

Recueil des avis issus de la consultation auprès des ministères et organismes

Projet : Soustraction du projet de surélévation de la zone B du lieu d'enfouissement technique d'Énergiecycle situé sur le territoire de la municipalité de Champlain de la procédure d'évaluation et d'examen des impacts sur l'environnement

Numéro de dossier : 3216-23-005

Liste par ministère ou organisme

No.	Ministères ou organismes	Direction ou service	Signataire	Date	Nbre pages
1.	Société québécoise de récupération et de recyclage	Opérations	Sophie Taillefer et Francis Vermette	2023-01-24	3
2.	Ministère de l'Environnement, de la Lutte contre les changements climatiques, de la Faune et des Parcs	Bureau de l'expertise en contrôle	Patrice Ruel et Isabelle Simard	2023-01-12	3
3.	Ministère de l'Environnement, de la Lutte contre les changements climatiques, de la Faune et des Parcs	Direction principale des eaux usées	Martin Villeneuve et Nancy Bernier	2022-12-16	5
4.	Ministère de l'Environnement, de la Lutte contre les changements climatiques, de la Faune et des Parcs	Direction adjointe du 3RV-E - Direction des matières résiduelles	Nicolas Tremblay et Jenny Cliche	2023-01-12	7
5.	Ministère de l'Environnement, de la Lutte contre les changements climatiques, de la Faune et des Parcs	Direction de la qualité de l'atmosphère	Hamed Chaabouni et Julie Landry	2023-01-10	3
6.	Ministère de l'Environnement, de la Lutte contre les changements climatiques, de la Faune et des Parcs	Direction de la qualité de l'air et du climat	Jean-Sébastien Dupont et Nathalie La Violette	2023-01-23	5
7.	Ministère de l'Environnement, de la Lutte contre les changements climatiques, de la Faune et des Parcs	Direction de la qualité des milieux aquatiques	Carole Lachapelle, Jacinthe Guillot et Marion Schnebelen	2023-01-11	5
8.	Ministère de l'Environnement, de la Lutte contre les changements climatiques, de la Faune et des Parcs	Direction régionale de l'analyse et de l'expertise de la Mauricie	Essoefli Amédégnato et Cynthia Provencher	2023-01-27	3
9.					
10.					
11.					
12.					
13.					
14.					
15.					
16.					
17.					

RENSEIGNEMENTS GÉNÉRAUX

Présentation du projet		MARCHE À SUIVRE
Nom du projet	Projet de surélévation de la zone B du LET de Champlain existant	
Initiateur de projet	Énercycle	
Numéro de dossier	3216-23-005	
Dépôt de l'étude d'impact	2022/12/02	
Présentation du projet : Selon les projections, la pleine capacité du LET de Champlain actuellement en opération devrait être atteinte au cours du second semestre de l'année 2023. Un projet d'agrandissement du LET fait présentement l'objet de la procédure d'évaluation et d'examen des impacts sur l'environnement. L'étape de l'analyse de recevabilité a été entamée. Advenant une décision favorable du gouvernement et compte tenu des délais associés à l'obtention des autorisations requises et à la construction des nouvelles cellules, l'initiateur s'attend à pouvoir débiter l'exploitation de la portion agrandie de son LET à la fin de l'année 2024. La présente demande vise donc à éviter une rupture de service pour la disposition finale des matières résiduelles pour les populations desservies. Le projet vise à enfouir un volume supplémentaire de 96 700 m3 de matières résiduelles et de 82 435 m3 de résidus fins de CRD pour un volume total approximatif de 179 000 m3.		
Présentation du répondant		
Ministère ou organisme	Société québécoise de récupération et de recyclage	
Direction ou secteur	Opérations	
Avis conjoint	À compléter uniquement si l'avis provient de plus d'une direction ou d'un secteur.	
Région	Vous devez choisir une région administrative	
Numéro de référence	Cliquez ici pour entrer du texte.	

RECEVABILITÉ DE L'ÉTUDE D'IMPACT

Cette étape a pour but de vérifier si tous les éléments nécessaires à l'analyse environnementale des enjeux du projet ont été présentés de manière satisfaisante dans l'étude d'impact. L'étude d'impact doit être cohérente avec les éléments de la Directive. Il s'agit de déterminer si les renseignements requis pour apprécier la qualité et la pertinence des données sont correctement présentés, si la description du milieu, du projet et de ses impacts est complète et si les différentes méthodes utilisées sont appropriées.

1 Avis de recevabilité à la suite du dépôt de l'étude d'impact

Est-ce que vous jugez l'étude d'impact recevable? C'est-à-dire qu'elle traite de façon satisfaisante, selon le champ d'expertise de votre direction, les éléments essentiels à l'analyse environnementale subséquente et à la prise de décision par le gouvernement.	Choisissez une réponse		
Si l'étude d'impact n'est pas recevable, quels sont les éléments manquants essentiels à l'analyse environnementale subséquente ?			
<ul style="list-style-type: none"> Thématiques abordées : Référence à l'étude d'impact : Texte du commentaire : 			
Signature(s)			
Nom	Titre	Signature	Date
Cliquez ici pour entrer du texte.	Cliquez ici pour entrer du texte.	<div style="background-color: #ADD8E6; width: 40px; height: 20px; margin: 0 auto;"></div>	Cliquez ici pour entrer une date.
Cliquez ici pour entrer du texte.	Cliquez ici pour entrer du texte.		Cliquez ici pour entrer une date.
Clause(s) particulière(s) :			

--

2 Avis de recevabilité à la suite du dépôt du document de réponses aux questions et commentaires

Considérant les éléments présentés par l'initiateur dans le document de réponses aux questions et commentaires, est-ce que vous jugez maintenant l'étude d'impact recevable? C'est-à-dire qu'elle traite de façon satisfaisante, selon le champ d'expertise de votre direction, les éléments essentiels à l'analyse environnementale subséquente et à la prise de décision par le gouvernement?	Choisissez une réponse
---	------------------------

Si l'étude d'impact n'est pas recevable, quels sont les éléments manquants essentiels à l'analyse environnementale subséquente ?

- Thématiques abordées :
- Référence à l'addenda :
- Texte du commentaire :

Signature(s)

Nom	Titre	Signature	Date
Cliquez ici pour entrer du texte.	Cliquez ici pour entrer du texte.		Cliquez ici pour entrer une date.
Cliquez ici pour entrer du texte.	Cliquez ici pour entrer du texte.		Cliquez ici pour entrer une date.

Clause(s) particulière(s) :

--

ANALYSE DE L'ACCEPTABILITÉ ENVIRONNEMENTALE DU PROJET

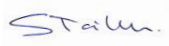

Cette étape vise à évaluer la raison d'être du projet, les impacts appréhendés de ce projet sur les milieux biologique, physique et humain et à se prononcer sur l'acceptabilité du projet. Elle permet de déterminer si les impacts du projet sont acceptables et de prévoir, le cas échéant, des modifications au projet, des mesures d'atténuation ou de suivi.

3 Avis d'acceptabilité environnementale du projet

Selon les renseignements déposés par l'initiateur et en fonction de votre champ de compétence, le projet est-il acceptable sur le plan environnemental, tel que présenté?	Le projet est acceptable tel que présenté
---	---

Justification :

Signature(s)

Nom	Titre	Signature	Date
Sophie Taillefer	Chef d'équipe Opérations		2023-01-24
Francis Vermette	Directeur Opérations		2023-01-24

Clause(s) particulière(s) :

Au besoin, utilisez l'emplacement ci-dessous pour ajouter des figures

Au besoin, utilisez l'emplacement ci-dessous pour ajouter des tableaux

RENSEIGNEMENTS GÉNÉRAUX

Présentation du projet		MARCHE À SUIVRE
Nom du projet	Projet de surélévation de la zone B du LET de Champlain existant	
Initiateur de projet	Énercycle	
Numéro de dossier	3216-23-005	
Dépôt de l'étude d'impact	2022/12/02	
Présentation du projet : Selon les projections, la pleine capacité du LET de Champlain actuellement en opération devrait être atteinte au cours du second semestre de l'année 2023. Un projet d'agrandissement du LET fait présentement l'objet de la procédure d'évaluation et d'examen des impacts sur l'environnement. L'étape de l'analyse de recevabilité a été entamée. Advenant une décision favorable du gouvernement et compte tenu des délais associés à l'obtention des autorisations requises et à la construction des nouvelles cellules, l'initiateur s'attend à pouvoir débiter l'exploitation de la portion agrandie de son LET à la fin de l'année 2024. La présente demande vise donc à éviter une rupture de service pour la disposition finale des matières résiduelles pour les populations desservies. Le projet vise à enfouir un volume supplémentaire de 96 700 m3 de matières résiduelles et de 82 435 m3 de résidus fins de CRD pour un volume total approximatif de 179 000 m3.		
Présentation du répondant		
Ministère ou organisme	Ministère de l'Environnement, de la Lutte contre les changements climatiques, de la Faune et des Parcs	
Direction ou secteur	Bureau de l'expertise en contrôle	
Avis conjoint	À compléter uniquement si l'avis provient de plus d'une direction ou d'un secteur.	
Région	03 - Capitale-Nationale	
Numéro de référence	Cliquez ici pour entrer du texte.	

RECEVABILITÉ DE L'ÉTUDE D'IMPACT

Cette étape a pour but de vérifier si tous les éléments nécessaires à l'analyse environnementale des enjeux du projet ont été présentés de manière satisfaisante dans l'étude d'impact. L'étude d'impact doit être cohérente avec les éléments de la Directive. Il s'agit de déterminer si les renseignements requis pour apprécier la qualité et la pertinence des données sont correctement présentés, si la description du milieu, du projet et de ses impacts est complète et si les différentes méthodes utilisées sont appropriées.

1 Avis de recevabilité à la suite du dépôt de l'étude d'impact

Est-ce que vous jugez l'étude d'impact recevable? C'est-à-dire qu'elle traite de façon satisfaisante, selon le champ d'expertise de votre direction, les éléments essentiels à l'analyse environnementale subséquente et à la prise de décision par le gouvernement.	Choisissez une réponse		
Si l'étude d'impact n'est pas recevable, quels sont les éléments manquants essentiels à l'analyse environnementale subséquente ?			
<ul style="list-style-type: none"> Thématiques abordées : Référence à l'étude d'impact : Texte du commentaire : 			
Signature(s)			
Nom	Titre	Signature	Date
Cliquez ici pour entrer du texte.	Cliquez ici pour entrer du texte.	<div style="background-color: #D9E1F2; height: 20px; width: 100%;"></div>	Cliquez ici pour entrer une date.
Cliquez ici pour entrer du texte.	Cliquez ici pour entrer du texte.	<div style="background-color: #D9E1F2; height: 20px; width: 100%;"></div>	Cliquez ici pour entrer une date.
Clause(s) particulière(s) :			

--

2 Avis de recevabilité à la suite du dépôt du document de réponses aux questions et commentaires

Considérant les éléments présentés par l'initiateur dans le document de réponses aux questions et commentaires, est-ce que vous jugez maintenant l'étude d'impact recevable? C'est-à-dire qu'elle traite de façon satisfaisante, selon le champ d'expertise de votre direction, les éléments essentiels à l'analyse environnementale subséquente et à la prise de décision par le gouvernement?	Choisissez une réponse
---	------------------------

Si l'étude d'impact n'est pas recevable, quels sont les éléments manquants essentiels à l'analyse environnementale subséquente ?

- Thématiques abordées :
- Référence à l'addenda :
- Texte du commentaire :

Signature(s)

Nom	Titre	Signature	Date
Cliquez ici pour entrer du texte.	Cliquez ici pour entrer du texte.		Cliquez ici pour entrer une date.
Cliquez ici pour entrer du texte.	Cliquez ici pour entrer du texte.		Cliquez ici pour entrer une date.

Clause(s) particulière(s) :

--

ANALYSE DE L'ACCEPTABILITÉ ENVIRONNEMENTALE DU PROJET

Cette étape vise à évaluer la raison d'être du projet, les impacts appréhendés de ce projet sur les milieux biologique, physique et humain et à se prononcer sur l'acceptabilité du projet. Elle permet de déterminer si les impacts du projet sont acceptables et de prévoir, le cas échéant, des modifications au projet, des mesures d'atténuation ou de suivi.

3 Avis d'acceptabilité environnementale du projet

Selon les renseignements déposés par l'initiateur et en fonction de votre champ de compétence, le projet est-il acceptable sur le plan environnemental, tel que présenté?	Le projet est acceptable tel que présenté
---	---

D'après la demande :

L'exploitation de la surélévation correspond dans les faits à la poursuite des opérations d'enfouissement de la zone B, telles qu'elles s'effectuent actuellement. La surélévation projetée est entièrement localisée dans l'empreinte au sol de la zone B. Son exploitation nécessitera les changements suivants par rapport à la situation actuelle :

- Très légère augmentation de la superficie du recouvrement final en raison de l'expansion verticale;
- Ajout de puits horizontaux supplémentaires ayant pour but de capter le biogaz pendant l'exploitation de la surélévation, avant l'installation des puits verticaux;
- Prolongement des puits verticaux prévus à travers la surélévation, sans modification du nombre initialement prévu pour la zone B;
- Légère augmentation des mètres linéaires des descentes pluviales, des fossés intérieurs et des ponceaux de la zone B.

Seules les augmentations concernant la superficie du recouvrement final et les mètres linéaires du système de captage des eaux pluviales auront un impact à la hausse sur les coûts annuels de gestion postfermeture (CGPF). Toutefois, ces augmentations sont de faibles ampleurs sur l'ensemble du lieu d'enfouissement technique (LET) (zones A et B) et les postes budgétaires concernés représentent moins



de 10 % des CGPF du LET de Champlain. L'impact de ces deux éléments sur les CGPF sera négligeable et ne nécessite pas de les réviser.

Par ailleurs, l'année supplémentaire d'opération du LET existant liée à l'exploitation de la surélévation de la zone B permettra de cotiser à la fiducie pendant une année supplémentaire, pour le volume enfoui en surélévation.

Le bureau de l'expertise en contrôle considère que les informations ci-dessus sont crédibles. Comme la dernière évaluation des CGPF remonte à 2019, que la contribution fixée à l'époque couvrait la période 2019 à 2023 et qu'il est prévu que le site atteindra sa pleine capacité au cours du second semestre de l'année 2023, il est à noter qu'une portion de l'exploitation en surélévation s'effectuera après la période couverte par la présente contribution, soit au cours de 2024. En considérant qu'un projet d'agrandissement a été déposé à la procédure d'évaluation et d'examen des impacts sur l'environnement, que la révision de 2019 était présumée être la dernière et que les volumes relatifs à la présente demande ont une incidence marginale sur les CGPF, il apparaît comme non pertinent de demander une révision des CGPF au terme de 2023 pour la capacité d'enfouissement résiduelle qui sera comblée en surélévation en 2024. Par ailleurs, les contributions découlant des volumes additionnels enfouis en surélévation impactent favorablement le patrimoine fiduciaire en augmentant non seulement la valeur du capital investi en fiducie, mais en prolongeant également la période de capitalisation. Cet impact est présumé être suffisant pour couvrir la variation des CGPF occasionnée par les nouveaux volumes.

À cet égard, Énergycycle s'est engagé à cotiser à la fiducie à la hauteur de la contribution fixée pour la période 2019-2023 pour le volume enfoui en surélévation.

Signature(s)

Nom	Titre	Signature	Date
Patrice Ruel	Coordonnateur et spécialiste des instruments financiers		2023-01-11
Isabelle Simard	Directrice		2023-01-12

Clause(s) particulière(s) :

Au besoin, utilisez l'emplacement ci-dessous pour ajouter des figures

Au besoin, utilisez l'emplacement ci-dessous pour ajouter des tableaux

RENSEIGNEMENTS GÉNÉRAUX

Présentation du projet		MARCHE À SUIVRE
Nom du projet	Projet de surélévation de la zone B du LET de Champlain existant	
Initiateur de projet	Énercycle	
Numéro de dossier	3216-23-005	
Dépôt de l'étude d'impact	2022/12/02	
Présentation du projet : Selon les projections, la pleine capacité du LET de Champlain actuellement en opération devrait être atteinte au cours du second semestre de l'année 2023. Un projet d'agrandissement du LET fait présentement l'objet de la procédure d'évaluation et d'examen des impacts sur l'environnement. L'étape de l'analyse de recevabilité a été entamée. Advenant une décision favorable du gouvernement et compte tenu des délais associés à l'obtention des autorisations requises et à la construction des nouvelles cellules, l'initiateur s'attend à pouvoir débiter l'exploitation de la portion agrandie de son LET à la fin de l'année 2024. La présente demande vise donc à éviter une rupture de service pour la disposition finale des matières résiduelles pour les populations desservies. Le projet vise à enfouir un volume supplémentaire de 96 700 m3 de matières résiduelles et de 82 435 m3 de résidus fins de CRD pour un volume total approximatif de 179 000 m3.		
Présentation du répondant		
Ministère ou organisme	Ministère de l'Environnement, de la Lutte contre les changements climatiques, de la Faune et des Parcs	
Direction ou secteur	Direction principale des eaux usées	
Avis conjoint	À compléter uniquement si l'avis provient de plus d'une direction ou d'un secteur.	
Région	03 - Capitale-Nationale	
Numéro de référence	SCW 1229361	

RECEVABILITÉ DE L'ÉTUDE D'IMPACT

Cette étape a pour but de vérifier si tous les éléments nécessaires à l'analyse environnementale des enjeux du projet ont été présentés de manière satisfaisante dans l'étude d'impact. L'étude d'impact doit être cohérente avec les éléments de la Directive. Il s'agit de déterminer si les renseignements requis pour apprécier la qualité et la pertinence des données sont correctement présentés, si la description du milieu, du projet et de ses impacts est complète et si les différentes méthodes utilisées sont appropriées.

1 Avis de recevabilité à la suite du dépôt de l'étude d'impact

Est-ce que vous jugez l'étude d'impact recevable? C'est-à-dire qu'elle traite de façon satisfaisante, selon le champ d'expertise de votre direction, les éléments essentiels à l'analyse environnementale subséquente et à la prise de décision par le gouvernement.	Choisissez une réponse		
Si l'étude d'impact n'est pas recevable, quels sont les éléments manquants essentiels à l'analyse environnementale subséquente ?			
<ul style="list-style-type: none"> Thématiques abordées : Référence à l'étude d'impact : Texte du commentaire : 			
Signature(s)			
Nom	Titre	Signature	Date
Cliquez ici pour entrer du texte.	Cliquez ici pour entrer du texte.	<div style="background-color: #D9E1F2; height: 20px; width: 100%;"></div>	Cliquez ici pour entrer une date.
Cliquez ici pour entrer du texte.	Cliquez ici pour entrer du texte.	<div style="background-color: #D9E1F2; height: 20px; width: 100%;"></div>	Cliquez ici pour entrer une date.
Clause(s) particulière(s) :			

--

<h2 style="margin: 0;">2 Avis de recevabilité à la suite du dépôt du document de réponses aux questions et commentaires</h2>															
<p>Considérant les éléments présentés par l'initiateur dans le document de réponses aux questions et commentaires, est-ce que vous jugez maintenant l'étude d'impact recevable? C'est-à-dire qu'elle traite de façon satisfaisante, selon le champ d'expertise de votre direction, les éléments essentiels à l'analyse environnementale subséquente et à la prise de décision par le gouvernement?</p>			<p>Choisissez une réponse</p>												
<p>Si l'étude d'impact n'est pas recevable, quels sont les éléments manquants essentiels à l'analyse environnementale subséquente ?</p> <ul style="list-style-type: none"> • Thématiques abordées : • Référence à l'addenda : • Texte du commentaire : 															
<p>Signature(s)</p> <table border="1" style="width: 100%; border-collapse: collapse;"> <thead> <tr> <th style="width: 25%;">Nom</th> <th style="width: 25%;">Titre</th> <th style="width: 25%;">Signature</th> <th style="width: 25%;">Date</th> </tr> </thead> <tbody> <tr> <td> Cliquez ici pour entrer du texte. </td> <td> Cliquez ici pour entrer du texte. </td> <td style="background-color: #e0e0e0;"></td> <td> Cliquez ici pour entrer une date. </td> </tr> <tr> <td> Cliquez ici pour entrer du texte. </td> <td> Cliquez ici pour entrer du texte. </td> <td style="background-color: #e0e0e0;"></td> <td> Cliquez ici pour entrer une date. </td> </tr> </tbody> </table>				Nom	Titre	Signature	Date	Cliquez ici pour entrer du texte.	Cliquez ici pour entrer du texte.		Cliquez ici pour entrer une date.	Cliquez ici pour entrer du texte.	Cliquez ici pour entrer du texte.		Cliquez ici pour entrer une date.
Nom	Titre	Signature	Date												
Cliquez ici pour entrer du texte.	Cliquez ici pour entrer du texte.		Cliquez ici pour entrer une date.												
Cliquez ici pour entrer du texte.	Cliquez ici pour entrer du texte.		Cliquez ici pour entrer une date.												
<p>Clause(s) particulière(s) :</p>															

ANALYSE DE L'ACCEPTABILITÉ ENVIRONNEMENTALE DU PROJET

Cette étape vise à évaluer la raison d'être du projet, les impacts appréhendés de ce projet sur les milieux biologique, physique et humain et à se prononcer sur l'acceptabilité du projet. Elle permet de déterminer si les impacts du projet sont acceptables et de prévoir, le cas échéant, des modifications au projet, des mesures d'atténuation ou de suivi.

<h2 style="margin: 0;">3 Avis d'acceptabilité environnementale du projet</h2>	
<p>Selon les renseignements déposés par l'initiateur et en fonction de votre champ de compétence, le projet est-il acceptable sur le plan environnemental, tel que présenté?</p>	<p>Le projet est acceptable, conditionnellement à l'obtention des éléments ci-dessous</p>
<p>D'après la demande : Le projet de soustraction consiste à poursuivre l'exploitation de la zone B en surélévation du profil déjà autorisé sur toute sa superficie jusqu'à l'atteinte d'une élévation permettant d'enfouir l'équivalent d'une année d'exploitation, soit 150 000 tonnes métriques de matières résiduelles additionnelles.</p> <p>En 2022, une cellule-test dédiée aux résidus fins de CRD a été autorisée dans la zone B et permet d'enfouir distinctement des matières résiduelles et des résidus fins de CRD. Les cellules de matières résiduelles et de résidus fins de CRD sont séparées par une géomembrane. La surélévation projetée de la zone B serait une continuité de ce qui se fait actuellement.</p> <p>La superficie de la zone B actuellement ouverte aux intempéries demeurera la même lors de l'exploitation de la surélévation. La production annuelle de lixiviat demeurera donc la même avec la surélévation projetée.</p> <p>La cellule-test est entrée en opération au début de l'année 2022. Des données additionnelles concernant la qualité attendue du lixiviat provenant des futures cellules dédiées à l'enfouissement des résidus fins de CRD seront recueillies en 2022 et 2023.</p>	

Le système de traitement existant permet de traiter jusqu'à un débit de 614 m³/j. L'estimation du débit de lixiviat qui sera généré lors de la surélévation est de 424 m³/j avant le bassin de polissage et de 443 m³/j à sa sortie (pour comptabiliser les précipitations sur ce bassin). La capacité hydraulique du système de traitement actuel est donc suffisante.

Avant la fin de l'année 2022, le bassin d'accumulation sera équipé de deux aérateurs de surface de 15 HP et d'un rideau séparateur positionné au premier quart du bassin pour homogénéiser le mélange des différentes sources d'eau (zone AB et Diana Food) et traiter une portion de la charge organique biodégradable entrant dans le bassin.

Étant donné que la surélévation est entièrement localisée dans l'empreinte au sol de la zone B, aucun volume additionnel d'eaux superficielles n'est attendu par rapport à ce qui avait été prévu originalement. Des aménagements ont été prévus afin de compenser les changements de configuration du site.


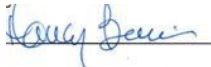
Le programme de surveillance et de suivi environnemental présentement en vigueur sera maintenu tel quel pendant l'opération de la surélévation et en période postfermeture par la suite.

La DPEU considère les informations ci-dessus crédibles et acceptables.

Toutefois, les informations ci-dessous devraient être fournies avant l'acceptation du projet :

- Dans le cadre de la modification d'autorisation émise le 5 décembre 2019, les exigences applicables au LET ont été révisées. La demande de soustraction doit démontrer que les valeurs limites de rejet quotidiennes et mensuelles prévues dans la modification d'autorisation du 5 décembre 2019 seront respectées.
- L'initiateur devrait préciser si les valeurs limites prévues dans la modification d'autorisation du 5 décembre 2019 ont été respectées en 2022 ou sinon, décrire les mesures qui seront mises en place afin de respecter ces valeurs.
- L'initiateur devrait également préciser si les aérateurs ont été installés dans le bassin d'accumulation comme convenu.
- Un projet d'agrandissement du LET fait présentement l'objet de la procédure d'évaluation et d'examen des impacts sur l'environnement. Des préoccupations liées à la présence de sulfures d'hydrogène dans le lixiviat des cellules dédiées à l'enfouissement des résidus fins de CRD ont été soulevées lors de l'analyse de ce projet. La demande de soustraction précise que des données concernant la qualité attendue du lixiviat provenant des cellules dédiées à l'enfouissement des résidus fins de CRD seront recueillies en 2022 et 2023. Afin d'écarter les préoccupations liées à la présence du sulfure d'hydrogène dans l'effluent final, la DPEU recommande l'ajout d'une mesure mensuelle des sulfures totaux à l'effluent de la filière de traitement dans les plus brefs délais.


Signature(s)

Nom	Titre	Signature	Date
Martin Villeneuve	Chimiste, M. Sc.		2022-12-16
Nancy Bernier	Directrice principale des eaux usées		2022-12-16


Clause(s) particulière(s) :

Au besoin, utilisez l'emplacement ci-dessous pour ajouter des figures


Titre de la figure




Titre de la figure




Titre de la figure



Titre de la figure



Titre de la figure



Au besoin, utilisez l'emplacement ci-dessous pour ajouter des tableaux

RENSEIGNEMENTS GÉNÉRAUX

Présentation du projet		MARCHE À SUIVRE
Nom du projet	Projet de surélévation de la zone B du LET de Champlain existant	
Initiateur de projet	Énercycle	
Numéro de dossier	3216-23-005	
Dépôt de l'étude d'impact	2022/12/02	
Présentation du projet : Selon les projections, la pleine capacité du LET de Champlain actuellement en opération devrait être atteinte au cours du second semestre de l'année 2023. Un projet d'agrandissement du LET fait présentement l'objet de la procédure d'évaluation et d'examen des impacts sur l'environnement. L'étape de l'analyse de recevabilité a été entamée. Advenant une décision favorable du gouvernement et compte tenu des délais associés à l'obtention des autorisations requises et à la construction des nouvelles cellules, l'initiateur s'attend à pouvoir débiter l'exploitation de la portion agrandie de son LET à la fin de l'année 2024. La présente demande vise donc à éviter une rupture de service pour la disposition finale des matières résiduelles pour les populations desservies. Le projet vise à enfouir un volume supplémentaire de 96 700 m3 de matières résiduelles et de 82 435 m3 de résidus fins de CRD pour un volume total approximatif de 179 000 m3.		
Présentation du répondant		
Ministère ou organisme	Ministère de l'Environnement, de la Lutte contre les changements climatiques, de la Faune et des Parcs	
Direction ou secteur	Direction adjointe du 3RVE, Direction des matières résiduelles	
Avis conjoint	À compléter uniquement si l'avis provient de plus d'une direction ou d'un secteur.	
Région	Central	
Numéro de référence	Cliquez ici pour entrer du texte.	

RECEVABILITÉ DE L'ÉTUDE D'IMPACT

Cette étape a pour but de vérifier si tous les éléments nécessaires à l'analyse environnementale des enjeux du projet ont été présentés de manière satisfaisante dans l'étude d'impact. L'étude d'impact doit être cohérente avec les éléments de la Directive. Il s'agit de déterminer si les renseignements requis pour apprécier la qualité et la pertinence des données sont correctement présentés, si la description du milieu, du projet et de ses impacts est complète et si les différentes méthodes utilisées sont appropriées.

1 Avis de recevabilité à la suite du dépôt de l'étude d'impact

Est-ce que vous jugez l'étude d'impact recevable? C'est-à-dire qu'elle traite de façon satisfaisante, selon le champ d'expertise de votre direction, les éléments essentiels à l'analyse environnementale subséquente et à la prise de décision par le gouvernement.	Choisissez une réponse		
Si l'étude d'impact n'est pas recevable, quels sont les éléments manquants essentiels à l'analyse environnementale subséquente ?			
<ul style="list-style-type: none"> Thématiques abordées : Référence à l'étude d'impact : Texte du commentaire : 			
Signature(s)			
Nom	Titre	Signature	Date
Cliquez ici pour entrer du texte.	Cliquez ici pour entrer du texte.	<div style="background-color: #D9E1F2; height: 20px; width: 100%;"></div>	Cliquez ici pour entrer une date.
Cliquez ici pour entrer du texte.	Cliquez ici pour entrer du texte.	<div style="background-color: #D9E1F2; height: 20px; width: 100%;"></div>	Cliquez ici pour entrer une date.
Clause(s) particulière(s) :			

--

2 Avis de recevabilité à la suite du dépôt du document de réponses aux questions et commentaires

Considérant les éléments présentés par l'initiateur dans le document de réponses aux questions et commentaires, est-ce que vous jugez maintenant l'étude d'impact recevable? C'est-à-dire qu'elle traite de façon satisfaisante, selon le champ d'expertise de votre direction, les éléments essentiels à l'analyse environnementale subséquente et à la prise de décision par le gouvernement?	Choisissez une réponse
---	------------------------

Si l'étude d'impact n'est pas recevable, quels sont les éléments manquants essentiels à l'analyse environnementale subséquente ?

- Thématiques abordées :
- Référence à l'addenda :
- Texte du commentaire :

Signature(s)

Nom	Titre	Signature	Date
Cliquez ici pour entrer du texte.	Cliquez ici pour entrer du texte.		Cliquez ici pour entrer une date.
Cliquez ici pour entrer du texte.	Cliquez ici pour entrer du texte.		Cliquez ici pour entrer une date.

Clause(s) particulière(s) :

--

ANALYSE DE L'ACCEPTABILITÉ ENVIRONNEMENTALE DU PROJET

Cette étape vise à évaluer la raison d'être du projet, les impacts appréhendés de ce projet sur les milieux biologique, physique et humain et à se prononcer sur l'acceptabilité du projet. Elle permet de déterminer si les impacts du projet sont acceptables et de prévoir, le cas échéant, des modifications au projet, des mesures d'atténuation ou de suivi.

3 Avis d'acceptabilité environnementale du projet

Selon les renseignements déposés par l'initiateur et en fonction de votre champ de compétence, le projet est-il acceptable sur le plan environnemental, tel que présenté?	Le projet est acceptable, conditionnellement à l'obtention des éléments ci-dessous
---	--

- | | | | |
|--|--|---|--|
| <ul style="list-style-type: none"> Thématiques abordées : Référence à l'étude d'impact : Texte du commentaire : | Solutions alternatives
Rapport principal, section 2.2 (p.6) [p.11 du PDF] | L'initiateur n'a pas fait d'analyse exhaustive des LET présents dans le sud du Québec qui pourraient servir d'alternative à la clientèle actuellement desservie par le LET de Champlain. Seule une légère évaluation des capacités du LET de St-Étienne-des-Grès appartenant à Énergycycle a été effectuée. | |
| <ul style="list-style-type: none"> Thématiques abordées : Référence à l'étude d'impact : | Composition anticipée du lixiviat
Rapport principal, section 5.3.2 (p.14) [p.19 du PDF] | L'initiateur doit fournir une évaluation d'ensemble des LET pouvant servir de solutions de rechange. | |



- Texte du commentaire :
En lien avec la composition anticipée du lixiviat, l'initiateur signale s'être limité aux données de la période d'octobre 2020 à mai 2021, soit à peine quelques mois, pour qualifier le lixiviat des cellules ouvertes et fermées du LET actuellement en opération (Zone AB). Il signale avoir volontairement omis les données de la période de juin 2019 à septembre 2020 dû à des conditions d'opération jugées anormales. L'initiateur est-il en mesure de fournir d'avantage d'explications sur ces conditions anormales qui justifient que les données de cette période n'aient pas été considérées?

- Thématiques abordées : Composition du biogaz
- Référence à l'étude d'impact : Rapport de modélisation de la dispersion atmosphérique, section 2.1 (p.7) [p.42 du PDF]
- Texte du commentaire :
L'initiateur mentionne qu'il a considéré la composition du biogaz d'une note diffusée par le MELCCFP pour sa modélisation du biogaz issu de son projet d'agrandissement vertical. Dans le cadre d'un projet pour un nouveau LET, l'utilisation de données de caractérisation typique, comme on retrouve dans la note, convient puisqu'aucune donnée sur le biogaz qui sera généré par ce lieu n'existe. Toutefois, pour un LET existant, disposant de données de caractérisation des biogaz générés par ledit lieu, ce sont ces données de caractérisation qui devraient être utilisées.
À bonifier par l'initiateur.

- Thématiques abordées : Pente des drains de collecte après tassement
- Référence à l'étude d'impact : Notes géotechniques (Surélévation de la zone B du LET), Impact de la surélévation sur la pente des drains de collecte après tassement de la fondation argileuse, section 1.2 [p.165 du PDF]
- Texte du commentaire :
Le consultant présente les hypothèses prises en compte pour le calcul des tassements dans l'axe des drains de collecte du lixiviat. Il est mentionné que les données géotechniques retenues proviennent du rapport de 2021 de SNC-Lavalin. Cependant, plusieurs des paramètres retenus ne correspondent pas avec ceux de l'étude de SNC-Lavalin. C'est le cas des indices de recompression (Cr) et de compression (Cc) utilisés qui n'ont pas de lien avec les résultats des essais de consolidation effectués par SNC-Lavalin (voir Tableau 10 de l'étude en question). L'épaisseur d'argile considéré (15 m) ne correspond pas non plus avec ce qui est véhiculé dans l'étude de SNC-Lavalin. Il était plutôt mentionné dans l'étude que la couche d'argile se poursuivait jusqu'à une élévation géodésique de -25 m, soit 37-38 m sous l'élévation des drains de collecte en fond de cellules (lesquels se trouvent à une élévation de 12-13 m).

Une modification aux calculs de tassement en utilisant les valeurs de l'étude de SNC-Lavalin (2021) doit être effectuée. Autrement, on doit nous transmettre des explications supplémentaires pour nous permettre de comprendre les hypothèses de calculs utilisées.

Signature(s)

Nom	Titre	Signature	Date
Nicolas Tremblay	Ingénieur à la Division de la valorisation énergétique et de l'élimination		2023-01-10
Jenny Cliche	Directrice adjointe à la Direction adjointe du 3RV-E		2023-01-12

Clause(s) particulière(s) :

ANALYSE DE LA SITUATION QUI POURRAIT JUSTIFIER, OU NON, LE RECOURS À LA SOUSTRACTION DU PRÉSENT PROJET :

La Direction de l'évaluation environnementale des projets terrestres du ministère de l'Environnement, de la Lutte contre les changements climatiques, de la Faune et des Parcs (MELCCFP) s'interroge sur les impacts liés à une éventuelle fermeture en 2023 du lieu d'enfouissement technique (LET) de Champlain appartenant à Énercycle et exploité par Matrec.

L'historique du lieu d'enfouissement de Champlain est d'abord présenté, suivi d'une analyse des solutions potentielles pour l'élimination des matières résiduelles acheminées à cet endroit et de la conclusion.

Historique et mise en contexte

Le lieu d'enfouissement de Champlain est en exploitation depuis 1982. De 1982 à 2009, la partie exploitée comme lieu d'enfouissement sanitaire (LES) a reçu environ 1 050 000 tonnes (t) de matières résiduelles. Quant à la partie exploitée comme LET, elle a reçu environ 1 010 000 tonnes (t) de matières résiduelles entre 2009 et 2021. Le lieu dessert en premier lieu certaines municipalités membres d'Énergycycle en Mauricie ainsi qu'une clientèle externe provenant essentiellement d'une partie des régions de la Capitale-Nationale, du Centre-du-Québec et de Chaudière-Appalaches (municipalités régionales de comté (MRC) des Chenaux, de Portneuf, de l'Érable, de Bécancour, d'Arthabaska, de Drummondville, de Nicolet-Yamaska, de La Nouvelle-Beauce, de Robert-Cliche, de Beauce-Sartigan, des Appalaches ainsi que la communauté métropolitaine de Québec (CMQ)). Selon les dernières projections effectuées par Énergycycle, le lieu aura atteint sa pleine capacité d'enfouissement dans le dernier tiers de l'année 2023. Notons que le volume total autorisé pour ce lieu est de 1 490 000 mètres cubes (m³).

En mai 2022, l'exploitant a déposé une demande d'agrandissement du lieu et conformément à la législation en vigueur, il a réalisé une étude d'impact sur l'environnement. Cette demande vise un secteur d'agrandissement d'une superficie de 25,7 hectares (ha) permettant d'enfouir un volume de 5,75 Mm³, le tout aménagé sur un total de 17 nouvelles cellules. À un rythme d'enfouissement de 250 000 tonnes par an, le projet proposé permettait d'éliminer un total de 5,2 Mt de matières résiduelles sur une durée de près de 21 ans.

En considérant le délai de la procédure d'évaluation de l'étude d'impact par le MELCCFP d'environ 18 mois, le LET de Champlain aura atteint sa capacité avant la fin du processus. Par conséquent, une alternative pour l'enfouissement des matières résiduelles présentement éliminées à Champlain sera nécessaire pour une période de plus de 6 mois.

Analyse

Selon les données de déclaration annuelles de l'exploitant, environ 150 000 t de matières résiduelles sont éliminées annuellement au LET de Champlain (pour 2020 et 2021). De cette quantité, environ 9 000 t proviennent de ses membres (la MRC du Haut-Saint-François et la Ville de Sherbrooke) alors que le reste provient de sa clientèle (autres municipalités et transporteurs privés des secteurs industriel, commercial et institutionnel (ICI) ainsi que de la construction, rénovation, démolition (CRD)). À partir de la fermeture du lieu en 2023, il y aura donc environ 150 000 t de matières résiduelles qui devraient être éliminées annuellement dans un autre lieu.

Il y a 38 LET en exploitation au Québec et la très grande majorité de ceux-ci, soit 29 (76 %), reçoivent moins de 100 000 t de matières résiduelles par année.

En plus de Champlain, trois LET reçoivent entre 100 000 et 300 000 t/an de matières résiduelles soit ceux de Ste-Cécile-de-Milton (GFL, privé), de St-Étienne-des-Grès (régie intermunicipale) et de St-Rosaire (Gesterra, Société d'économie mixte).

Enfin, cinq LET reçoivent plus de 300 000 t/an de matières résiduelles, soit ceux de Lachute (régie intermunicipale), de Saint-Thomas (Dépôt Rive-Nord, privé), de Sainte-Sophie (WM Québec inc., privé), de Terrebonne (CEC, privé) et de Drummondville (WM Québec inc., privé).

Pour les huit lieux potentiels mentionnés ci-dessus, les possibilités de recevoir en tout ou en partie les matières résiduelles éliminées au LET de Champlain sont fonction de plusieurs facteurs limitatifs soit :

- la capacité résiduelle de ces lieux (année de fermeture);
- la limitation sur la provenance des matières résiduelles;
- la limitation sur la quantité annuelle pouvant être éliminée;
- la réglementation municipale en vigueur ayant pour objet de limiter ou d'interdire l'élimination de matières résiduelles provenant de l'extérieur du territoire (droit de regard).

Le [tableau 1](#) résume la situation pour chacun de ces huit lieux alternatifs. Les données de ce tableau permettent de constater qu'il y aurait un potentiel d'enfouissement total d'environ 240 000 t/an dans quatre des huit lieux considérés soit une valeur supérieure à celle nécessaire estimée à 150 000 t/an.

Dans le cadre de la modification de la géométrie des cellules d'enfouissement et pour tenir compte des mesures de mitigation à mettre en place pour minimiser la problématique de nuisances d'odeur, le MELCCFP a limité, au mois de septembre 2016, à 180 000 t/an la quantité de matières résiduelles pouvant être éliminées au LET de St-Étienne-des-Grès. Cette limite est basée sur les hypothèses de l'étude de dispersion atmosphérique accompagnant la demande d'autorisation.

Le deuxième lieu présentant un potentiel important est celui de St-Rosaire pour lequel la capacité d'accueil serait de 20 000 t/an.

Le troisième lieu présentant un potentiel non négligeable est celui de Drummondville qui aurait une capacité d'accueil de près de 150 000 t/an considérant le tonnage reçu en 2021 (environ 282 000 t), la capacité maximale du lieu (430 000 t/an). Notons cependant que l'année 2021 n'est pas nécessairement représentative pour ce lieu, car il opérait sous un décret de soustraction plus limitatif (volumétrie de 450 000 m³, incluant le recouvrement journalier). Le potentiel de réception à ce lieu demeure donc théorique.

Le LET de St-Thomas ne fait l'objet d'aucune limitation sur la quantité de matières résiduelles pouvant y être éliminées. L'étude d'impact, accompagnant la demande d'autorisation fait toutefois état d'un achalandage d'environ 650 000 t/an. Ce lieu ne semble toutefois pas en mesure d'éliminer plus de matière, car près de 800 000 t ont été éliminées en 2021 à cet endroit.

Pour le LET de Lachute, bien qu'il y ait une marge entre le tonnage reçu et le tonnage permis (10 000 t), les matières résiduelles qui peuvent y être éliminées ne peuvent provenir que des régions des Laurentides, de l'Outaouais, de Lanaudière, des MRC de Vaudreuil-Soulanges et de Beauharnois-Salaberry ainsi que de la Ville de Laval. Selon l'information disponible, l'ensemble des matières résiduelles actuellement éliminées à Champlain ne pourraient être dirigées au LET de Lachute.

Le LET de Terrebonne reçoit présentement la plus importante quantité de matières résiduelles par année (1,3 Mt). L'exploitant y reçoit généralement chaque année une quantité de matières résiduelles très légèrement en dessous de ses conditions d'autorisation ce qui laisse très peu de capacité d'accueil supplémentaire.

Quant au LET de Ste-Sophie, il est dans une situation similaire au LET de Terrebonne, bien que, pour 2021, il y ait une marge entre le tonnage reçu et le tonnage permis (40 000 t). L'exploitant y reçoit généralement chaque année une quantité de matières résiduelles très légèrement en dessous de ses conditions d'autorisation ce qui laisse peu de capacité d'accueil supplémentaire.

Enfin, le LET de Ste-Cécile-de-Milton atteint présentement sa capacité maximale annuel de 150 000 t/an et la MRC de La Haute-Yamaska y exerce un droit de regard correspondant à cette même capacité. Par conséquent, ce site ne comporte pas de potentiel de réception pour les matières résiduelles actuellement éliminées au LET de Champlain.

Conclusion

L'analyse des données concernant les LET en exploitation permet de constater que les possibilités de détourner les matières résiduelles éliminées présentement au LET de Champlain lorsque ce lieu aura atteint sa capacité autorisée dans le dernier tiers de 2023 existent bien qu'elles demeurent limitées.

Selon notre interprétation des données, un potentiel d'enfouissement supplémentaire d'environ 240 000 t/an serait disponible alors que le tonnage à déplacer est d'environ 150 000 t/an, ce qui laisse une marge de manœuvre d'environ 90 000 t. Quatre lieux (St-Étienne-des-Grès, St-Rosaire, Drummondville et Ste-Sophie), pourraient potentiellement servir d'alternative à court terme au LET de Champlain.

Des démarches de la part des générateurs de matières résiduelles seraient toutefois nécessaires pour trouver des solutions alternatives. Ces générateurs (municipalités, industries, commerces et institutions) devraient réviser leurs contrats de collectes et d'élimination et prendre de nouvelles ententes avec les exploitants des lieux offrant certaines possibilités d'accueil. Certains de ceux-ci pourraient faire face à des augmentations de tarifs étant donné l'éloignement de certains lieux ou encore de la faible concurrence.

La recherche de solution alternative à l'implantation ou à l'agrandissement de LET a été réalisée à plusieurs reprises par le passé et mène toujours au même constat. Lorsqu'il s'agit de pallier la fermeture d'un LET qui permet l'enfouissement d'une importante quantité de matières résiduelles (>100 000 t/an), il est très difficile de trouver un autre lieu d'accueil. Il est impossible d'en trouver pour des lieux qui reçoivent plus 300 000 t/an étant donné les nombreuses limitations (durée d'autorisation, tonnage annuel, provenance des matières résiduelles) prévues dans les études d'impact ou dans les décrets d'autorisation de même que les droits de regard imposés par les MRC.

Au besoin, utilisez l'emplacement ci-dessous pour ajouter des tableaux

Tableau 1

Lieux	Fermeture	Limitation sur la provenance	Droit de regard	Limitation annuelle (t)	Quantité éliminée en 2021 (t)	Potentiel de réception (t)	Remarques
St-Étienne-des-Grès	>20 ans	non	non	180 000	151 802	30 000	Une limitation est prévue dans l'autorisation ministérielle de septembre 2016
St-Rosaire	>2031	non	non	150 000	131 129	20 000	
Drummondville	10 ans	non	oui 540 000 t	430 000	281 848	150 000	L'année 2021 n'est pas nécessairement représentative, car il opérait sous un décret de soustraction plus limitatif. Il y a donc un potentiel théorique de réception.
St-Thomas	Entre 2026 et 2036	non	non	env. 650 000	799 933	nul	
Lachute	entre 2025 et 2038	oui seulement : Laurentides, Outaouais, Lanaudière, Vaudreuil-Soulanges, Beauharnois-Salaberry, Ville de Laval	oui 470 000 t	env. 500 000	489 282	nul	
Terrebonne (Lachenaie)	2032	non	non	1 265 000	1 300 744	0	Notons que la limitation annuelle est basée sur une période de 12 mois débutant en août. Cela explique que la quantité reçue en 2021 soit supérieure à la limitation annuelle.
Ste-Sophie	2038	non	oui 1 000 000 t	1 000 000	956 918	40 000	
Ste-Cécile-de-Milton	2047	non	oui 150 000 t	env. 150 000	150 071	nul	
Total						240 000	

AVIS D'EXPERT
PROCÉDURE D'ÉVALUATION ET D'EXAMEN DES IMPACTS SUR L'ENVIRONNEMENT



RENSEIGNEMENTS GÉNÉRAUX

Présentation du projet		MARCHE À SUIVRE
Nom du projet	Projet de surélévation de la zone B du LET de Champlain existant	
Initiateur de projet	Énercycle	
Numéro de dossier	3216-23-005	
Dépôt de l'étude d'impact	2022/12/02	
Présentation du projet : Selon les projections, la pleine capacité du LET de Champlain actuellement en opération devrait être atteinte au cours du second semestre de l'année 2023. Un projet d'agrandissement du LET fait présentement l'objet de la procédure d'évaluation et d'examen des impacts sur l'environnement. L'étape de l'analyse de recevabilité a été entamée. Advenant une décision favorable du gouvernement et compte tenu des délais associés à l'obtention des autorisations requises et à la construction des nouvelles cellules, l'initiateur s'attend à pouvoir débiter l'exploitation de la portion agrandie de son LET à la fin de l'année 2024. La présente demande vise donc à éviter une rupture de service pour la disposition finale des matières résiduelles pour les populations desservies. Le projet vise à enfouir un volume supplémentaire de 96 700 m3 de matières résiduelles et de 82 435 m3 de résidus fins de CRD pour un volume total approximatif de 179 000 m3.		
Présentation du répondant		
Ministère ou organisme	Ministère de l'Environnement, de la Lutte contre les changements climatiques, de la Faune et des Parcs	
Direction ou secteur	Direction de la qualité de l'atmosphère (DQA)	
Avis conjoint	À compléter uniquement si l'avis provient de plus d'une direction ou d'un secteur.	
Région	03 - Capitale-Nationale	
Numéro de référence	DAQ 2572	

RECEVABILITÉ DE L'ÉTUDE D'IMPACT

Cette étape a pour but de vérifier si tous les éléments nécessaires à l'analyse environnementale des enjeux du projet ont été présentés de manière satisfaisante dans l'étude d'impact. L'étude d'impact doit être cohérente avec les éléments de la Directive. Il s'agit de déterminer si les renseignements requis pour apprécier la qualité et la pertinence des données sont correctement présentés, si la description du milieu, du projet et de ses impacts est complète et si les différentes méthodes utilisées sont appropriées.

1 Avis de recevabilité à la suite du dépôt de l'étude d'impact

Est-ce que vous jugez l'étude d'impact recevable? C'est-à-dire qu'elle traite de façon satisfaisante, selon le champ d'expertise de votre direction, les éléments essentiels à l'analyse environnementale subséquente et à la prise de décision par le gouvernement.	Choisissez une réponse		
Si l'étude d'impact n'est pas recevable, quels sont les éléments manquants essentiels à l'analyse environnementale subséquente ?			
<ul style="list-style-type: none"> Thématiques abordées : Référence à l'étude d'impact : Texte du commentaire : 			
Signature(s)			
Nom	Titre	Signature	Date
Cliquez ici pour entrer du texte.	Cliquez ici pour entrer du texte.	<div style="background-color: #e0e0e0; width: 100%; height: 20px;"></div>	Cliquez ici pour entrer une date.
Cliquez ici pour entrer du texte.	Cliquez ici pour entrer du texte.	<div style="background-color: #e0e0e0; width: 100%; height: 20px;"></div>	Cliquez ici pour entrer une date.
Clause(s) particulière(s) :			

--

<h2>2 Avis de recevabilité à la suite du dépôt du document de réponses aux questions et commentaires</h2>															
<p>Considérant les éléments présentés par l'initiateur dans le document de réponses aux questions et commentaires, est-ce que vous jugez maintenant l'étude d'impact recevable? C'est-à-dire qu'elle traite de façon satisfaisante, selon le champ d'expertise de votre direction, les éléments essentiels à l'analyse environnementale subséquente et à la prise de décision par le gouvernement?</p>			<p>Choisissez une réponse</p>												
<p>Si l'étude d'impact n'est pas recevable, quels sont les éléments manquants essentiels à l'analyse environnementale subséquente ?</p>															
<ul style="list-style-type: none"> Thématiques abordées : Référence à l'addenda : Texte du commentaire : 															
<p>Signature(s)</p> <table border="1"> <thead> <tr> <th>Nom</th> <th>Titre</th> <th>Signature</th> <th>Date</th> </tr> </thead> <tbody> <tr> <td>Cliquez ici pour entrer du texte.</td> <td>Cliquez ici pour entrer du texte.</td> <td></td> <td>Cliquez ici pour entrer une date.</td> </tr> <tr> <td>Cliquez ici pour entrer du texte.</td> <td>Cliquez ici pour entrer du texte.</td> <td></td> <td>Cliquez ici pour entrer une date.</td> </tr> </tbody> </table>				Nom	Titre	Signature	Date	Cliquez ici pour entrer du texte.	Cliquez ici pour entrer du texte.		Cliquez ici pour entrer une date.	Cliquez ici pour entrer du texte.	Cliquez ici pour entrer du texte.		Cliquez ici pour entrer une date.
Nom	Titre	Signature	Date												
Cliquez ici pour entrer du texte.	Cliquez ici pour entrer du texte.		Cliquez ici pour entrer une date.												
Cliquez ici pour entrer du texte.	Cliquez ici pour entrer du texte.		Cliquez ici pour entrer une date.												
<p>Clause(s) particulière(s) :</p>															
<div style="border: 1px solid black; height: 30px;"></div>															

ANALYSE DE L'ACCEPTABILITÉ ENVIRONNEMENTALE DU PROJET

Cette étape vise à évaluer la raison d'être du projet, les impacts appréhendés de ce projet sur les milieux biologique, physique et humain et à se prononcer sur l'acceptabilité du projet. Elle permet de déterminer si les impacts du projet sont acceptables et de prévoir, le cas échéant, des modifications au projet, des mesures d'atténuation ou de suivi.

<h2>3 Avis d'acceptabilité environnementale du projet</h2>															
<p>Selon les renseignements déposés par l'initiateur et en fonction de votre champ de compétence, le projet est-il acceptable sur le plan environnemental, tel que présenté?</p>			<p>Le projet est acceptable tel que présenté</p>												
<p>Justification : les niveaux sonores émis par le projet ne dépassent pas les limites maximales permises.</p>															
<p>Signature(s)</p> <table border="1"> <thead> <tr> <th>Nom</th> <th>Titre</th> <th>Signature</th> <th>Date</th> </tr> </thead> <tbody> <tr> <td>Hamed Chaabouni</td> <td>Ing. M.Sc.</td> <td></td> <td>2023-01-09</td> </tr> <tr> <td>Julie Landry</td> <td>Directrice</td> <td></td> <td>2023-01-10</td> </tr> </tbody> </table>				Nom	Titre	Signature	Date	Hamed Chaabouni	Ing. M.Sc.		2023-01-09	Julie Landry	Directrice		2023-01-10
Nom	Titre	Signature	Date												
Hamed Chaabouni	Ing. M.Sc.		2023-01-09												
Julie Landry	Directrice		2023-01-10												

Clause(s) particulière(s) :

--

Au besoin, utilisez l'emplacement ci-dessous pour ajouter des figures

Au besoin, utilisez l'emplacement ci-dessous pour ajouter des tableaux

RENSEIGNEMENTS GÉNÉRAUX

Présentation du projet		MARCHE À SUIVRE
Nom du projet	Projet de surélévation de la zone B du LET de Champlain existant	
Initiateur de projet	Énercycle	
Numéro de dossier	3216-23-005	
Dépôt de l'étude d'impact	2022/12/02	
Présentation du projet : Selon les projections, la pleine capacité du LET de Champlain actuellement en opération devrait être atteinte au cours du second semestre de l'année 2023. Un projet d'agrandissement du LET fait présentement l'objet de la procédure d'évaluation et d'examen des impacts sur l'environnement. L'étape de l'analyse de recevabilité a été entamée. Advenant une décision favorable du gouvernement et compte tenu des délais associés à l'obtention des autorisations requises et à la construction des nouvelles cellules, l'initiateur s'attend à pouvoir débiter l'exploitation de la portion agrandie de son LET à la fin de l'année 2024. La présente demande vise donc à éviter une rupture de service pour la disposition finale des matières résiduelles pour les populations desservies. Le projet vise à enfouir un volume supplémentaire de 96 700 m3 de matières résiduelles et de 82 435 m3 de résidus fins de CRD pour un volume total approximatif de 179 000 m3.		
Présentation du répondant		
Ministère ou organisme	Ministère de l'Environnement, de la Lutte contre les changements climatiques, de la Faune et des Parcs	
Direction ou secteur	Direction de la qualité de l'air et du climat	
Avis conjoint	À compléter uniquement si l'avis provient de plus d'une direction ou d'un secteur.	
Région	Vous devez choisir une région administrative	
Numéro de référence	Cliquez ici pour entrer du texte.	

RECEVABILITÉ DE L'ÉTUDE D'IMPACT

Cette étape a pour but de vérifier si tous les éléments nécessaires à l'analyse environnementale des enjeux du projet ont été présentés de manière satisfaisante dans l'étude d'impact. L'étude d'impact doit être cohérente avec les éléments de la Directive. Il s'agit de déterminer si les renseignements requis pour apprécier la qualité et la pertinence des données sont correctement présentés, si la description du milieu, du projet et de ses impacts est complète et si les différentes méthodes utilisées sont appropriées.

1 Avis de recevabilité à la suite du dépôt de l'étude d'impact

Est-ce que vous jugez l'étude d'impact recevable? C'est-à-dire qu'elle traite de façon satisfaisante, selon le champ d'expertise de votre direction, les éléments essentiels à l'analyse environnementale subséquente et à la prise de décision par le gouvernement.	Choisissez une réponse		
Si l'étude d'impact n'est pas recevable, quels sont les éléments manquants essentiels à l'analyse environnementale subséquente ?			
<ul style="list-style-type: none"> Thématiques abordées : Référence à l'étude d'impact : Texte du commentaire : 			
Signature(s)			
Nom	Titre	Signature	Date
Cliquez ici pour entrer du texte.	Cliquez ici pour entrer du texte.	<div style="background-color: #D9E1F2; height: 20px; width: 100%;"></div>	Cliquez ici pour entrer une date.
Cliquez ici pour entrer du texte.	Cliquez ici pour entrer du texte.	<div style="background-color: #D9E1F2; height: 20px; width: 100%;"></div>	Cliquez ici pour entrer une date.
Clause(s) particulière(s) :			

--

2 Avis de recevabilité à la suite du dépôt du document de réponses aux questions et commentaires

Considérant les éléments présentés par l'initiateur dans le document de réponses aux questions et commentaires, est-ce que vous jugez maintenant l'étude d'impact recevable? C'est-à-dire qu'elle traite de façon satisfaisante, selon le champ d'expertise de votre direction, les éléments essentiels à l'analyse environnementale subséquente et à la prise de décision par le gouvernement?	Choisissez une réponse
---	------------------------

Si l'étude d'impact n'est pas recevable, quels sont les éléments manquants essentiels à l'analyse environnementale subséquente ?

- Thématiques abordées :
- Référence à l'addenda :
- Texte du commentaire :

Signature(s)

Nom	Titre	Signature	Date
Cliquez ici pour entrer du texte.	Cliquez ici pour entrer du texte.		Cliquez ici pour entrer une date.
Cliquez ici pour entrer du texte.	Cliquez ici pour entrer du texte.		Cliquez ici pour entrer une date.

Clause(s) particulière(s) :

--

ANALYSE DE L'ACCEPTABILITÉ ENVIRONNEMENTALE DU PROJET

Cette étape vise à évaluer la raison d'être du projet, les impacts appréhendés de ce projet sur les milieux biologique, physique et humain et à se prononcer sur l'acceptabilité du projet. Elle permet de déterminer si les impacts du projet sont acceptables et de prévoir, le cas échéant, des modifications au projet, des mesures d'atténuation ou de suivi.

3 Avis d'acceptabilité environnementale du projet

Selon les renseignements déposés par l'initiateur et en fonction de votre champ de compétence, le projet est-il acceptable sur le plan environnemental, tel que présenté?	Le projet est acceptable, conditionnellement à l'obtention des éléments ci-dessous
---	--

Le présent avis porte le numéro de référence DQAC-18960.

Justification :

La Direction de la qualité de l'air et du climat (DQAC) a pris connaissance de la documentation soumise à son attention. Le présent avis traitera uniquement de l'impact du projet sur la qualité de l'air ambiant. La validité des résultats de l'étude de la dispersion atmosphérique n'est assurée que si toutes les sources d'émission ont été prises en compte et que les taux d'émission de ces différentes sources correspondent aux émissions réelles lors de l'exploitation du lieu d'enfouissement technique (LET). Ces informations, ainsi que la liste des contaminants à modéliser, feront l'objet d'une validation de la part de la Direction des matières résiduelles.

D'abord, il est important de souligner que l'initiateur a présenté une étude de la dispersion atmosphérique [1] des contaminants en support à la demande de soustraction à la procédure d'évaluation et d'examen des impacts sur l'environnement (PEEIE) afin de poursuivre ses opérations au LET de Champlain, pour une année additionnelle, à un taux d'enfouissement maximal annuel de 150 000 tonnes de matières résiduelles. Par ailleurs, étant donné que le LET recevra des quantités importantes de résidus fins des centres de tri provenant des secteurs

de la construction, rénovation et démolition (CRD), pour limiter la génération du sulfure d'hydrogène (H₂S), l'enfouissement de ces matières se fait dans une cellule dédiée, depuis l'autorisation délivrée en 2022, et se poursuivra durant l'exploitation de la surélévation projetée.

Après l'analyse du rapport de modélisation de la dispersion atmosphérique présenté en support de la demande de soustraction à la PEEIE, la DQAC est d'avis que la méthodologie employée est acceptable et conforme aux bonnes pratiques reconnues. De plus, les concentrations modélisées pour tous les contaminants respectent les normes et critères de qualité de l'atmosphère applicables, à l'extérieur de la limite de propriété, à l'exception de celle du H₂S sur 4 minutes, et ce, même si l'exploitation de la surélévation du profil de la zone B entraînera une augmentation de la production annuelle de biogaz d'environ 8 %. La concentration maximale de H₂S, sur une période de 4 minutes, est de 29,49 µg/m³, soit environ 491 % de la norme.

Étant donné que la concentration de H₂S excède la norme, pour démontrer que le projet respecte l'article 197 du Règlement sur l'assainissement de l'atmosphère (RAA), l'initiateur a modélisé les émissions correspondant à la situation actuellement autorisée (2022), de même que celles pour la dernière année d'opération du LET (2023). Les concentrations maximales calculées de H₂S sur 4 minutes sont de 30,94 µg/m³ et 29,63 µg/m³, respectivement, pour les années 2022 et 2023, ce qui représente 516 % et 494 % de la norme. En comparant les résultats obtenus pour la situation actuelle et celle projetée, il est possible de constater qu'il y aura une légère baisse des concentrations maximales pour le H₂S.


De plus, il est important de mentionner que la concentration de H₂S sur 4 minutes au récepteur sensible RESIDENCE_16, qui est situé tout près du LET, augmente pour le scénario modélisé pour l'année 2024. En effet, elle passe de 7,62 µg/m³, en 2022, à 8,07 µg/m³, en 2024. Comparativement au seuil de détection olfactif du H₂S, qui est de 0,6 µg/m³ [2], les concentrations modélisées en ce point pour les scénarios actuel et projeté laissent présager qu'il pourrait y avoir une problématique associée aux odeurs. Cependant, l'initiateur a considéré dans la modélisation que la composition du biogaz est identique pour toute la surface du LET, et ce, même si l'étude réalisée en laboratoire sur la technique d'enfouissement des résidus fins de CRD dans la cellule dédiée montre que le biogaz généré est exempt de composés soufrés, dont le H₂S. Ainsi, il est possible de croire que la concentration de H₂S dans l'air ambiant, au récepteur RESIDENCE_16, soit inférieure à celle modélisée. En revanche, comme les concentrations de H₂S modélisées à ce point et à proximité du LET sont suffisamment élevées pour risquer d'occasionner des nuisances, l'initiateur devra s'engager à mettre en place un plan de gestion des odeurs afin d'identifier, de contrôler et de prévenir les risques de nuisances causées par les contaminants odorants émis par les activités du LET.

Ensuite, l'initiateur devra déterminer la concentration des contaminants présents dans le biogaz, dont le H₂S, générée par les résidus fins de CRD dans la cellule dédiée. De cette façon, l'initiateur pourra vérifier, en contexte réel, les conclusions de l'étude réalisée en laboratoire.

Enfin, la DQAC conclut que le projet de surélévation du profil de la zone B est acceptable au regard de la qualité de l'air ambiant, car les concentrations dans l'atmosphère de tous les contaminants présents dans le biogaz, à l'exception du H₂S, respectent les normes et critères de qualité de l'atmosphère. Pour ce qui est du H₂S, l'initiateur fait la démonstration que le projet diminuera les concentrations de H₂S, à l'extérieur des limites de la propriété, en comparaison avec les concentrations obtenues pour la situation actuellement autorisée et qu'il est, par le fait même, conforme à l'article 197 du RAA.

Références :


1. Tetra Tech (2022-11-22). Rapport de modélisation de la dispersion atmosphérique – Demande de soustraction du projet à la procédure d'évaluation et d'examen des impacts sur l'environnement – Projet de surélévation de la zone B du LET de Champlain - Enercycle – Services Matrec inc., N° de projet : 19751TTX (Révision n°00), 30 pages + annexes.
2. Nagata, Y. (2003). Measurement of Odor Threshold by Triangle Odor Bag Method, Ministry of the Environment, Government of Japan, pp. 118-127.

Nom	Titre	Signature	Date
Jean-Sébastien Dupont, chimiste	Analyste – Modélisation de la dispersion atmosphérique et qualité de l'air ambiant	Original signé par Jean-Sébastien Dupont	2023-01-23
Nathalie La Violette	Directrice de la qualité de l'air et du climat		2023-01-23


Clause(s) particulière(s) :

Au besoin, utilisez l'emplacement ci-dessous pour ajouter des figures


Titre de la figure




Titre de la figure




Titre de la figure



Titre de la figure



Titre de la figure



Au besoin, utilisez l'emplacement ci-dessous pour ajouter des tableaux

RENSEIGNEMENTS GÉNÉRAUX

Présentation du projet		MARCHE À SUIVRE
Nom du projet	Projet de surélévation de la zone B du LET de Champlain existant	
Initiateur de projet	Énercycle	
Numéro de dossier	3216-23-005	
Dépôt de l'étude d'impact	2022/12/02	
Présentation du projet : Selon les projections, la pleine capacité du LET de Champlain actuellement en opération devrait être atteinte au cours du second semestre de l'année 2023. Un projet d'agrandissement du LET fait présentement l'objet de la procédure d'évaluation et d'examen des impacts sur l'environnement. L'étape de l'analyse de recevabilité a été entamée. Advenant une décision favorable du gouvernement et compte tenu des délais associés à l'obtention des autorisations requises et à la construction des nouvelles cellules, l'initiateur s'attend à pouvoir débiter l'exploitation de la portion agrandie de son LET à la fin de l'année 2024. La présente demande vise donc à éviter une rupture de service pour la disposition finale des matières résiduelles pour les populations desservies. Le projet vise à enfouir un volume supplémentaire de 96 700 m3 de matières résiduelles et de 82 435 m3 de résidus fins de CRD pour un volume total approximatif de 179 000 m3.		
Présentation du répondant		
Ministère ou organisme	Ministère de l'Environnement, de la Lutte contre les changements climatiques, de la Faune et des Parcs	
Direction ou secteur	DQMA	
Avis conjoint	À compléter uniquement si l'avis provient de plus d'une direction ou d'un secteur.	
Région	03 - Capitale-Nationale	
Numéro de référence	DQMA-18966	

RECEVABILITÉ DE L'ÉTUDE D'IMPACT

Cette étape a pour but de vérifier si tous les éléments nécessaires à l'analyse environnementale des enjeux du projet ont été présentés de manière satisfaisante dans l'étude d'impact. L'étude d'impact doit être cohérente avec les éléments de la Directive. Il s'agit de déterminer si les renseignements requis pour apprécier la qualité et la pertinence des données sont correctement présentés, si la description du milieu, du projet et de ses impacts est complète et si les différentes méthodes utilisées sont appropriées.

1 Avis de recevabilité à la suite du dépôt de l'étude d'impact

Est-ce que vous jugez l'étude d'impact recevable? C'est-à-dire qu'elle traite de façon satisfaisante, selon le champ d'expertise de votre direction, les éléments essentiels à l'analyse environnementale subséquente et à la prise de décision par le gouvernement.	Choisissez une réponse		
Si l'étude d'impact n'est pas recevable, quels sont les éléments manquants essentiels à l'analyse environnementale subséquente ?			
<ul style="list-style-type: none"> Thématiques abordées : Référence à l'étude d'impact : Texte du commentaire : 			
Signature(s)			
Nom	Titre	Signature	Date
Cliquez ici pour entrer du texte.	Cliquez ici pour entrer du texte.	<div style="background-color: #D9E1F2; height: 20px; width: 100%;"></div>	Cliquez ici pour entrer une date.
Cliquez ici pour entrer du texte.	Cliquez ici pour entrer du texte.	<div style="background-color: #D9E1F2; height: 20px; width: 100%;"></div>	Cliquez ici pour entrer une date.
Clause(s) particulière(s) :			

2 Avis de recevabilité à la suite du dépôt du document de réponses aux questions et commentaires

Considérant les éléments présentés par l'initiateur dans le document de réponses aux questions et commentaires, est-ce que vous jugez maintenant l'étude d'impact recevable? C'est-à-dire qu'elle traite de façon satisfaisante, selon le champ d'expertise de votre direction, les éléments essentiels à l'analyse environnementale subséquente et à la prise de décision par le gouvernement?	Choisissez une réponse
---	------------------------

Si l'étude d'impact n'est pas recevable, quels sont les éléments manquants essentiels à l'analyse environnementale subséquente ?

- Thématiques abordées :
- Référence à l'addenda :
- Texte du commentaire :

Signature(s)

Nom	Titre	Signature	Date
Cliquez ici pour entrer du texte.	Cliquez ici pour entrer du texte.		Cliquez ici pour entrer une date.
Cliquez ici pour entrer du texte.	Cliquez ici pour entrer du texte.		Cliquez ici pour entrer une date.

Clause(s) particulière(s) :

ANALYSE DE L'ACCEPTABILITÉ ENVIRONNEMENTALE DU PROJET

Cette étape vise à évaluer la raison d'être du projet, les impacts appréhendés de ce projet sur les milieux biologique, physique et humain et à se prononcer sur l'acceptabilité du projet. Elle permet de déterminer si les impacts du projet sont acceptables et de prévoir, le cas échéant, des modifications au projet, des mesures d'atténuation ou de suivi.

3 Avis d'acceptabilité environnementale du projet

Selon les renseignements déposés par l'initiateur et en fonction de votre champ de compétence, le projet est-il acceptable sur le plan environnemental, tel que présenté?	Le projet est acceptable, conditionnellement à l'obtention des éléments ci-dessous
---	--

Volume de lixiviat à traiter

La surélévation sera aménagée sur l'aire de la zone B qui est actuellement en opération. La superficie de la zone B actuellement ouverte aux intempéries demeurera ainsi la même qu'actuellement lors de l'exploitation de la surélévation. Pour cette raison, la surélévation ne viendra pas augmenter la génération annuelle des eaux de lixiviation actuelle de la zone AB.

Le système de traitement permet de traiter jusqu'à un débit de 614 m³/j. L'estimation du débit de lixiviat qui sera généré durant les opérations d'enfouissement dans la surélévation est de 424 m³/j avant le bassin de polissage et de 443 m³/j à sa sortie (pour comptabiliser les précipitations sur ce bassin). La capacité hydraulique du système de traitement actuel est donc suffisante.

(Tetra Tech, 2022).

Commentaire

Les débits moyens et maximums (capacité de traitement) pendant la période de surélévation sont les mêmes que ceux considérés en 2019 pour l'établissement des OER et ceux prévus pour le projet d'agrandissement qui fait actuellement l'objet d'une étude d'évaluation et d'examen des impacts sur l'environnement. La révision des OER (à venir) sera donc évaluée sur le débit précédemment retenu en 2019 pour leur calcul soit 614 m³/jour.

Composition anticipée du lixiviat

Depuis, Matrec a obtenu une autorisation du MELCCFP pour construire et exploiter une cellule-test dédiée à l'enfouissement des résidus fins de CRD dans l'enceinte du LET actuel (Zone AB), sous la surélévation projetée. Cette cellule a été aménagée à la fin de l'année 2021, puis est entrée en opération au début de l'année 2022. Un programme détaillé et exhaustif de suivi environnemental, incluant les lixiviats et le biogaz, a été transmis au MELCCFP dans le cadre des démarches ayant mené à l'émission de l'autorisation pour construire et exploiter la cellule-test (Tetra Tech, 2022).

Commentaire et demande d'information




Afin de vérifier si les qualités attendues telles que présentées au tableau 5-13 (document « projet de surélévation » Tetra Tech, 2022) sont confirmées, veuillez fournir les résultats obtenus en 2022 à l'effluent final du système de traitement suite à la « réalisation du programme détaillé et exhaustif du suivi incluant les lixiviats ». Ces résultats doivent comprendre, si disponible, les concentrations des paramètres physico-chimiques et ceux des essais de toxicité, pour tous les paramètres d'OER de même que les résultats obtenus pour les sulfates.

L'ajout du suivi des sulfates s'avère nécessaire étant donné le volume important de résidus fins de CRD qui seront enfouis pendant la phase de surélévation qui est du même ordre de grandeur que le volume de matières résiduelles. En effet « pour la surélévation projetée de la zone B, les quantités attendues pour chaque type de matières sont de 96 700 m³ pour les matières résiduelles et 82 435 m³ pour les résidus fins de CRD » (Tetra Tech, 2022).

Selon l'initiateur du projet, le système de traitement permet de convertir et de conserver les composés soufrés sous leurs formes oxydés, c'est-à-dire sous forme de sulfates (*Addenda_Réponses à la 2e série de questions et commentaires 2022-12-22*, pour le projet d'agrandissement actuellement à l'étude). Il n'est donc pas attendu que les concentrations en sulfures soient élevées à la sortie de la filière de traitement.

Afin de vérifier ces prévisions, nous recommandons que le suivi des sulfures et des sulfates soit fait mensuellement durant la phase de surélévation.


Signature(s)

Nom	Titre	Signature	Date
Carole Lachapelle	Analyste		2023-01-11
Jacinthe Guillot	Analyste		2023-01-11
Marion Schnebelen	Directrice		2023-01-11


Clause(s) particulière(s) :

Au besoin, utilisez l'emplacement ci-dessous pour ajouter des figures


Titre de la figure




Titre de la figure




Titre de la figure



Titre de la figure



Titre de la figure



Au besoin, utilisez l'emplacement ci-dessous pour ajouter des tableaux

RENSEIGNEMENTS GÉNÉRAUX

Présentation du projet		MARCHE À SUIVRE
Nom du projet	Projet de surélévation de la zone B du LET de Champlain existant	
Initiateur de projet	Énercycle	
Numéro de dossier	3216-23-005	
Dépôt de l'étude d'impact	2022/12/02	
Présentation du projet : Selon les projections, la pleine capacité du LET de Champlain actuellement en opération devrait être atteinte au cours du second semestre de l'année 2023. Un projet d'agrandissement du LET fait présentement l'objet de la procédure d'évaluation et d'examen des impacts sur l'environnement. L'étape de l'analyse de recevabilité a été entamée. Advenant une décision favorable du gouvernement et compte tenu des délais associés à l'obtention des autorisations requises et à la construction des nouvelles cellules, l'initiateur s'attend à pouvoir débiter l'exploitation de la portion agrandie de son LET à la fin de l'année 2024. La présente demande vise donc à éviter une rupture de service pour la disposition finale des matières résiduelles pour les populations desservies. Le projet vise à enfouir un volume supplémentaire de 96 700 m3 de matières résiduelles et de 82 435 m3 de résidus fins de CRD pour un volume total approximatif de 179 000 m3.		
Présentation du répondant		
Ministère ou organisme	Ministère de l'Environnement, de la Lutte contre les changements climatiques, de la Faune et des Parcs	
Direction ou secteur	Direction régionale de l'analyse et de l'expertise de la Mauricie et du Centre-du-Québec	
Avis conjoint	À compléter uniquement si l'avis provient de plus d'une direction ou d'un secteur.	
Région	04 - Mauricie	
Numéro de référence	Cliquez ici pour entrer du texte.	

RECEVABILITÉ DE L'ÉTUDE D'IMPACT

Cette étape a pour but de vérifier si tous les éléments nécessaires à l'analyse environnementale des enjeux du projet ont été présentés de manière satisfaisante dans l'étude d'impact. L'étude d'impact doit être cohérente avec les éléments de la Directive. Il s'agit de déterminer si les renseignements requis pour apprécier la qualité et la pertinence des données sont correctement présentés, si la description du milieu, du projet et de ses impacts est complète et si les différentes méthodes utilisées sont appropriées.

1 Avis de recevabilité à la suite du dépôt de l'étude d'impact

Est-ce que vous jugez l'étude d'impact recevable? C'est-à-dire qu'elle traite de façon satisfaisante, selon le champ d'expertise de votre direction, les éléments essentiels à l'analyse environnementale subséquente et à la prise de décision par le gouvernement.	Choisissez une réponse		
Si l'étude d'impact n'est pas recevable, quels sont les éléments manquants essentiels à l'analyse environnementale subséquente ?			
<ul style="list-style-type: none"> Thématiques abordées : Référence à l'étude d'impact : Texte du commentaire : 			
Signature(s)			
Nom	Titre	Signature	Date
Cliquez ici pour entrer du texte.	Cliquez ici pour entrer du texte.	<div style="background-color: #D9E1F2; height: 20px; width: 100%;"></div>	Cliquez ici pour entrer une date.
Cliquez ici pour entrer du texte.	Cliquez ici pour entrer du texte.	<div style="background-color: #D9E1F2; height: 20px; width: 100%;"></div>	Cliquez ici pour entrer une date.
Clause(s) particulière(s) :			

--

2

Avis de recevabilité à la suite du dépôt du document de réponses aux questions et commentaires

Considérant les éléments présentés par l'initiateur dans le document de réponses aux questions et commentaires, est-ce que vous jugez maintenant l'étude d'impact recevable? C'est-à-dire qu'elle traite de façon satisfaisante, selon le champ d'expertise de votre direction, les éléments essentiels à l'analyse environnementale subséquente et à la prise de décision par le gouvernement?

Choisissez une réponse

Si l'étude d'impact n'est pas recevable, quels sont les éléments manquants essentiels à l'analyse environnementale subséquente ?

- Thématiques abordées :
- Référence à l'addenda :
- Texte du commentaire :

Signature(s)

Nom	Titre	Signature	Date
Cliquez ici pour entrer du texte.	Cliquez ici pour entrer du texte.		Cliquez ici pour entrer une date.
Cliquez ici pour entrer du texte.	Cliquez ici pour entrer du texte.		Cliquez ici pour entrer une date.

Clause(s) particulière(s) :

--

ANALYSE DE L'ACCEPTABILITÉ ENVIRONNEMENTALE DU PROJET

Cette étape vise à évaluer la raison d'être du projet, les impacts appréhendés de ce projet sur les milieux biologique, physique et humain et à se prononcer sur l'acceptabilité du projet. Elle permet de déterminer si les impacts du projet sont acceptables et de prévoir, le cas échéant, des modifications au projet, des mesures d'atténuation ou de suivi.

3

Avis d'acceptabilité environnementale du projet

Selon les renseignements déposés par l'initiateur et en fonction de votre champ de compétence, le projet est-il acceptable sur le plan environnemental, tel que présenté?

Le projet est acceptable, conditionnellement à l'obtention des éléments ci-dessous



- Thématiques abordées : Traitement du lixiviat
- Référence à l'étude d'impact : Rapport principal, section 5.3.3.1.1 (p.15) [p.21 du PDF
- Texte du commentaire :

L'initiateur du projet mentionne que l'élévation du niveau d'eau dans le bassin d'accumulation peut varier entre 24,71 m (élévation minimalement requise pour assurer le bon fonctionnement des aérateurs prévus être installés en 2022 dans le bassin) et 26,61 m (élévation maximale prévue lors de la construction).

L'initiateur doit confirmer que les travaux de modification du système de traitement, autorisés en août 2021, ont été réalisés conformément aux documents faisant partie de la modification d'autorisation.

- Thématiques abordées : Air (Émission et dispersion atmosphérique)
- Référence à l'étude d'impact : Rapport principal, section 5.1 (p.9) [p.14 du PDF] et Annexe B : Rapport de modélisation de la dispersion atmosphérique.

Selon le rapport de modélisation, la concentration maximale en H₂S sur 4 minutes augmenterait en 2024 par rapport à 2022 (+ 9 %) et 2023 (+ 10 %), pour atteindre au maximum 8,26 µg/m³ soit 138 % de la norme. Ceci contrevient à l'article 197 du RAA, qui interdit la construction ou la modification d'une source fixe de contamination ou l'augmentation de la production d'un bien ou d'un service, s'il est susceptible d'en résulter une augmentation de la concentration dans l'atmosphère, d'un contaminant mentionné à l'annexe K, au-delà de la valeur limite prescrite pour ce contaminant à la colonne 1 de cette annexe ou au-delà de la concentration d'un contaminant pour lequel cette valeur limite est déjà excédée. « Je laisse les experts de la DQAC se prononcer sur la recevabilité de l'étude de dispersion et le respect de l'article 197 du RAA ».

		Signature	Date
Essoefli Amédégnato	Analyste		2023-01-27
Cynthia Provencher	Directrice régionale		2023-01-27
Clause(s) particulière(s) :			

Au besoin, utilisez l'emplacement ci-dessous pour ajouter des figures

Au besoin, utilisez l'emplacement ci-dessous pour ajouter des tableaux