

## PR5.10 Mise à jour de l'évaluation environnementale de site phase I - Annexes 6-3 et 6-4

HYDRO-QUÉBEC

### MISE À JOUR DE L'ÉVALUATION ENVIRONNEMENTALE DE SITE PHASE I

MISE EN PLACE DES CIRCUITS ÉLECTRIQUES SOUTERRAINS  
120 KV PROJETÉS 3212 ET 3213 ENTRE LE NOUVEAU POSTE  
HOCHELAGA ET LE POSTE NOTRE-DAME

ARRONDISSEMENT MERCIER-HOCHELAGA, MONTRÉAL (QUÉBEC)

JUILLET 2024

CONFIDENTIEL

RÉFÉRENCE WSP : CA0026301.5707

VERSION FINALE



# ANNEXE

## 6-3 MUNICIPALITÉ







**Division du greffe**

6854, rue Sherbrooke Est  
Montréal (Québec) H1N 1E1  
Téléphone : 514 872-8891  
Télécopieur : 514 868-4112

Le 9 mai 2024

Mathilde Bonnin, ing.  
Chargée de projet  
Sciences de la Terre et environnement

**WSP**

1600, boulevard René-Lévesque Ouest. 16<sup>e</sup> étage  
Montréal (Québec) H3H 1P9

Objet : Accès aux documents  
Dossier environnemental pour les lots 6 573 742, 6 573 741, 1 772 380,  
3 173 031, 1 773 867, 1 773 868, 6 037 556 et 3 086 477  
N/réf. : dossier n° 24-161  
V/réf. : dossier n° CA0026301.5707

---

Bonjour,

En réponse à votre demande d'accès aux documents datée du 22 avril dernier qui avait pour objet le sujet en rubrique, il nous fait plaisir de vous transmettre copie des documents qui ont été retracés par la Division des permis et inspections.

Nous joignons à la présente l'annexe A.3 grille des usages et des spécifications. Les informations sur le zonage ne sont données qu'à titre indicatif.

Pour le zonage et le plan d'occupation des sols, nous vous invitons à consulter, sur le site Internet de l'arrondissement Mercier-Hochelaga-Maisonneuve, le Règlement d'urbanisme de l'arrondissement Mercier/Hochelaga-Maisonneuve (01-275). Vous y trouverez les différentes cartes de ce règlement.

<https://montreal.ca/reglements-municipaux/recherche/632c54f095ee84a4d627326b>

Conformément à l'article 51 de la *Loi sur l'accès aux documents des organismes publics et sur la protection des renseignements personnels*, (RLRQ, c. A-2.1), nous vous informons que vous pouvez demander la révision de cette décision auprès de la Commission d'accès à l'information. Vous trouverez ci-joint une note explicative à cet effet.

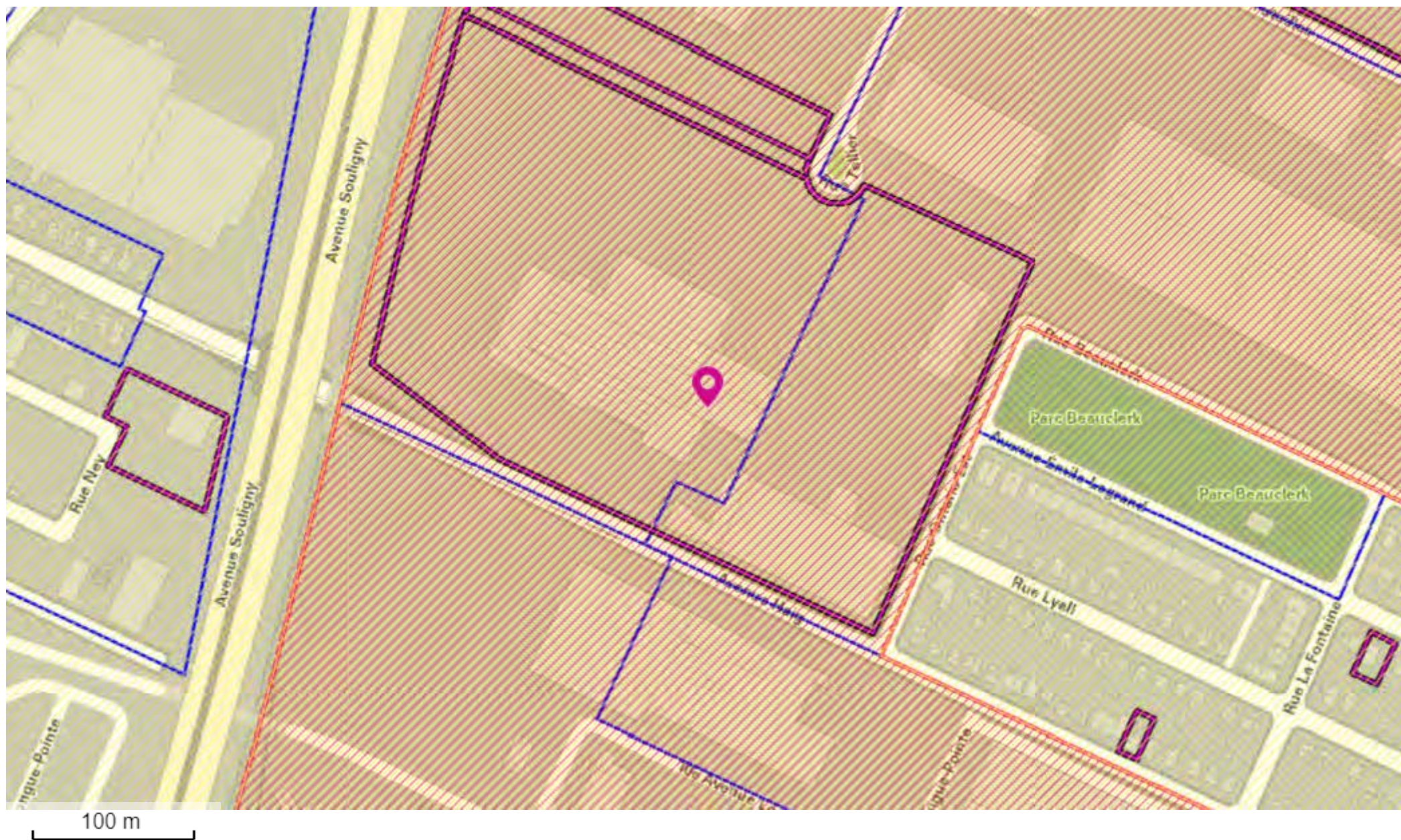
Espérant le tout à votre entière satisfaction, nous vous prions d'agréer nos salutations distinguées.

Dina Tocheva, secrétaire  
d'arrondissement  
Signature numérique de Dina Tocheva, secrétaire  
d'arrondissement  
Date : 2024.05.09 16:57:32 -04'00'

Secrétaire d'arrondissement

p. j. documents et avis de recours.







## Projets en cours d'autorisation (2)

Ce rapport est une copie fragmentée de la version signée du 19 juillet 2024

ID: 27

Dossier: 1229099003

Date\_avis\_motion: 2022-12-05

Date\_adoption: 2023-03-06

Description: 01-275-146

Note: PIIA nouvelle construction et agrandissement

Lien: [https://portail-m4s.s3.montreal.ca/pdf/mhm\\_-\\_reglement\\_01-145-146\\_-\\_piia\\_-\\_assemblee\\_de\\_consultation\\_publicue.pdf](https://portail-m4s.s3.montreal.ca/pdf/mhm_-_reglement_01-145-146_-_piia_-_assemblee_de_consultation_publicue.pdf)

---

ID: 27

Dossier: 1229099009

Date\_avis\_motion: 2023-05-01

Date\_adoption: 2023-06-05

Description: RCA02-27006-8

Note: Adopter le Règlement RCA02-27006-8 modifiant le Règlement régissant la démolition d'immeubles (RCA02-27006).

Lien:

---

## Projet particulier et article 89 (1)

ID: 270

Num: PP27-0285

Categorie: lot 6 037 556

Code\_Cat: 1195092006

Nom\_Site: CA20270289

Site\_Web: [http://www1.ville.montreal.qc.ca/CartesInteractives/MHM/DOC/CA20\\_270289.pdf](http://www1.ville.montreal.qc.ca/CartesInteractives/MHM/DOC/CA20_270289.pdf)

---

## Dérrogation mineure (1)

ID: 221

Num: DM 231

Categorie: 20015, rue Haig

Code\_Cat: 1235092003

Nom\_Site: CA23270193

Site\_Web: [http://www1.ville.montreal.qc.ca/CartesInteractives/MHM/DOC/CA23\\_270193.pdf](http://www1.ville.montreal.qc.ca/CartesInteractives/MHM/DOC/CA23_270193.pdf)

## PIIA (1)

ID: 1

Num:

Categorie: 08

Code\_cat:

Nom\_Site: SECTEUR ÉCOPARC INDUSTRIEL DE LA GRANDE PRAIRIE

Site\_Web:

---

## Zonage (1)

ID: 465

Num: 0465

Categorie:

Code\_cat:

Nom\_Site: Mercier - Hochelaga-Maisonneuve

Site\_Web: [http://www1.ville.montreal.qc.ca/CartesInteractives/MHM/DOC/zone\\_0465.pdf](http://www1.ville.montreal.qc.ca/CartesInteractives/MHM/DOC/zone_0465.pdf)

---



CATÉGORIES D'USAGES		
CATÉGORIE D'USAGES PRINCIPALE		Classe d'occupation
I.5	Industrie lourde	-
AUTRE(S) CATÉGORIE(S) D'USAGES		
C.6	Commerces lourds	B
C.7	Commerces de gros et entreposage	B
E.6(2)	Équipements civiques et administratifs	-
E.7(1)	Équipements de transport et de communication et infrastructures	-

PROTECTION DU PATRIMOINE ET PIIA	
SECTEUR SIGNIFICATIF	Numéro
Secteur soumis à des normes ou critères	-
SECTEUR DE PIIA	Numéro
Secteur Écoparc industriel de la Grande Prairie	8

NORMES PRESCRITES		
DENSITÉ	Min	Max
Densité / ISP	-	3
Densité résidentielle (log/ha)	-	-
IMPLANTATION		
Mode(s) d'implantation	Isolé	
Taux d'implantation (%)	-	70
Alignement de construction	Règles d'insertion	
Marge latérale (m)	3	-
Marge arrière (m)	4	-
HAUTEUR		
Hauteur (étage)	-	-
Hauteur (m)	4	23
Étage additionnel autorisé sous les combles	-	

## NOTE(S)

-

AMENDEMENT(S) INCLU(S) À CETTE VERSION
RCA19-27004, 01-275-132

À jour au 2023-04-26

MISE EN GARDE: Cette fiche a été préparée uniquement pour la commodité du lecteur et n'a aucune valeur officielle. Aucune garantie n'est offerte quant à l'exactitude de l'information. Pour toute fins légales, le lecteur devra consulter la version officielle du règlement et de chacun de ses amendements

C. U. M.  
SERVICE D'ÉVALUATION  
VALUATION DEPARTMENT

VILLE DE MONTRÉAL

NOUVELLE BÂTIMENT

Quartier **Marcel**No. civ. **2075**Rue **Maig**No. de compte **36159110**

Ward

Civ. no.

Street

Account no.

Division and—Cod. division	Propriétaire—Proprietor	Dénom.	Adresse—Address
<b>Longue-Pointe</b>	<b>U.A.P. Inc.</b>		<b>3025 Ontario Est z.p. 427</b>

Cadastre		Front	Profondeur	Superficie	Demande le (what for)
Lot	Subdivision	Pl. lin. Lin. feet	Pl. lin. Lin. feet	Pl. car. Sq. feet	
					Envois le (sent to)
					Morcellement (parceling out)
					Groupeement (grouping of)
					Étude de local. (stud. study)
					Bureau de Revision. (Board of Revision)

REMARQUES (REMARKS): Permis 3374 22-9-72 Edifice à bureaux: Permis 13 4-1-73 Réaménagement intérieurs et extérieur du bâtiment: Permis 2791 30-7-73 Renover la façade et aménager un quai de chargement à l'arrière: Permis 3331 10-9-73 2 réservoirs d'essence de 5000 gallons. Term. 1-9-73

## PERMIS—PERMITS

Permis no. Permit no.	Date du permis Date of permit	Dimensions de construction Dimensions of building	Étages storeys	Coût déclaré Declared price	Détails
3374	22-9-72	100' x 120' (10)	3	250,000	Edifice à bureaux
2791	30-7-73	100' x 120' (10)	3	250,000	Renover la façade et aménager un quai de chargement à l'arrière
3331	10-9-73	100' x 120' (10)	3	250,000	2 réservoirs d'essence de 5000 gallons

DESCRIPTION DU BÂTIMENT PRINCIPAL  
DESCRIPTION OF MAIN BUILDINGCROQUIS  
SKETCH

Catégorie  
No. of stories  
Sous-sol aménagé  
Finished basement  
Sous-sol non aménagé  
Unfinished basement  
R. de C.  
1<sup>er</sup> étage  
2<sup>nd</sup> étage  
3<sup>rd</sup> étage  
4<sup>th</sup> étage

Type  
No. d'occupants  
No. of occupants

## EXTÉRIEUR—EXTERIOR

Fondation  
Foundation  
Charpente  
Frame  
Couverture  
Roof  
Mur de façade  
Front wall  
Mur de côté  
Side wall

Mur arrière  
Back wall

## INTÉRIEUR—INTERIOR

R. de C. (Ground floor)

Étages supérieurs (Upper floors)

Planchers  
Floors  
Murs et plafonds  
Walls & ceilings  
Vitrines  
Windows  
Menuiserie  
Woodwork  
Chauffage  
Heating  
Système de chauffage  
Heating system  
Salles de toilette  
Bathrooms

Plancher (Floor)  
Dado

Plomberie  
Plumbing  
W.C.  
Bains  
Baths  
Lavabo  
Sinks  
Autres pièces  
Other fixtures  
Spécial

Cuves  
Laundry tubs  
Évier  
Kitchen sinks  
Urinoirs  
Urinals

Echelle:

au pouce  
to one inch

Dessiné par:

Inspecté par: *M. J. Gosselin*  
Inspected by: *M. J. Gosselin*  
Calculé par: *M. J. Gosselin*  
Calculated by: *M. J. Gosselin*

Date: *6-7-74*  
Date: *25-4-75*

Occupation (Occupancy):

Garage

Plancher  
Floor  
Solaire  
Roof  
Chauffage  
Heating

Toit  
Roof  
Chauffage  
Heating

État des lieux  
Condition of premises

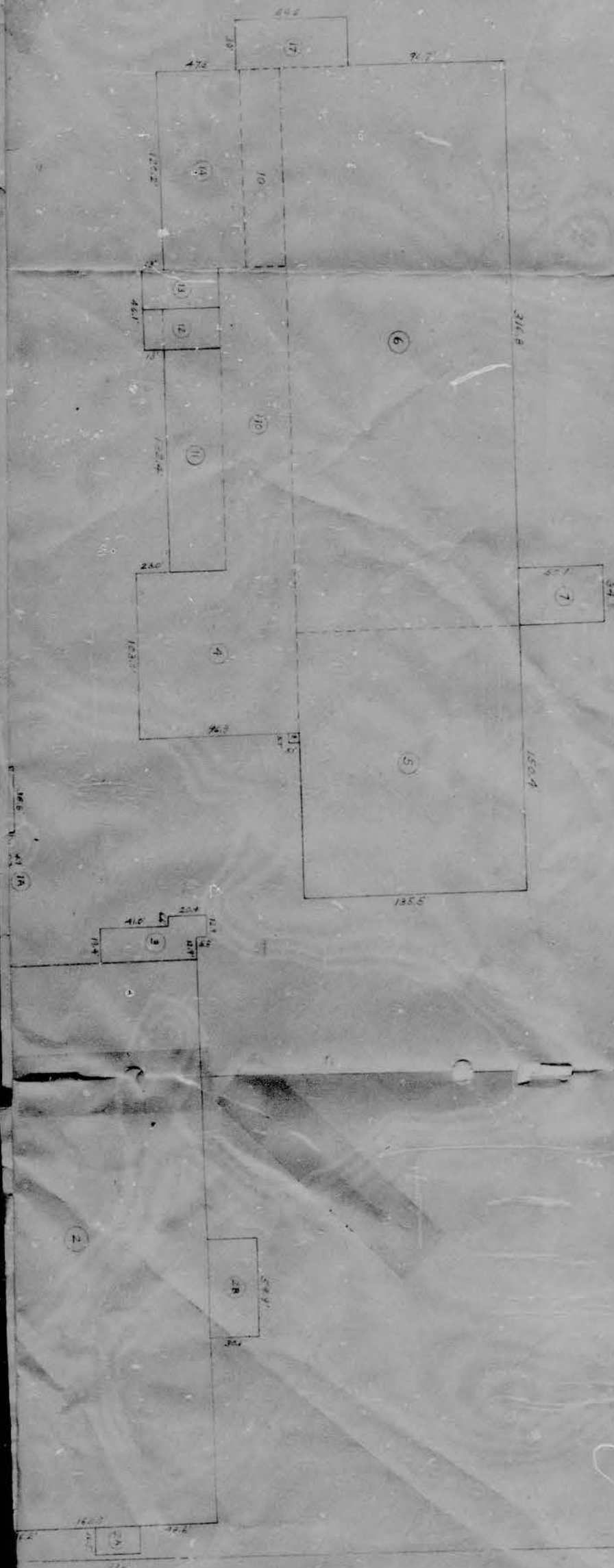
## SOMMAIRE—SUMMARY

Année Year	Coût total Total cost	% Résid.	Valeur nette Net value	Indice Index	Valeur nette Net value
1972	2 183 305				
1973		81.2	1 839 310	1.38	2 498 130
1974		82.8	1 808 440	1.45	2 622 240





0115125



RUE ONTARIO

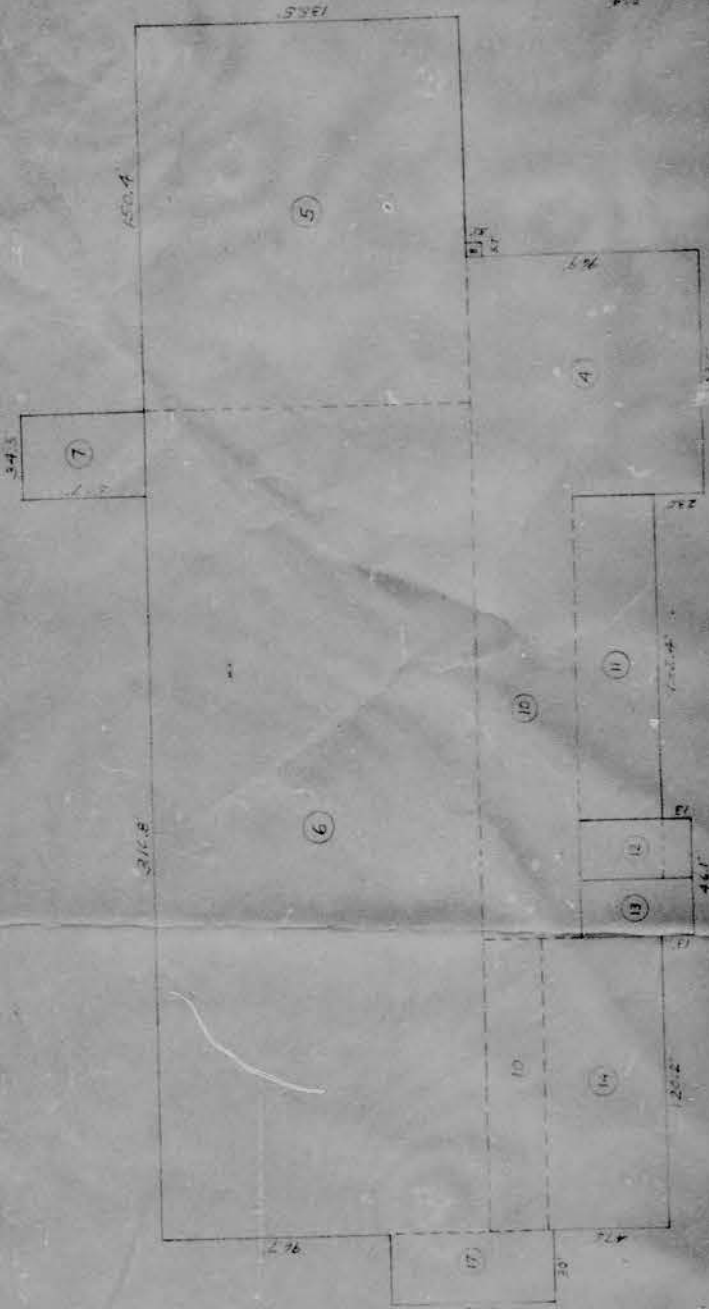


11 A. P.

UNITED AUTO PARTS INC  
INSPECTE PAR: M. LAMARQUELINE A JC VAILLANT  
DESSINE: J. 24/12/74  
ECHELLE: 1/50

RUE HAIG

RUE ONTARIO



Numéro de compte  
26152110

2075 HaAg

NOY	SUPP.	FRONT	PROF.	SUPERFICIE
325	P107	50.00	194.00	9700.00
325	108	800.00	184.00	148916.00
		818.00		
325	111	366.00	184.00	66821.00
		360.33		
326	7	50.00	316.00	15800.00
326	1	818.00	250.00	207822.00
		844.00		
326	8	360.33	250.00	89125.00
		352.67		
326	2	1196.67	66.00	79131.00
		1201.25		
327	3	50.00	329.60	16475.00
327	4	1201.25	329.60	395842.00
		1224.00	323.33	
				<u>1,029,644.00</u>



**REMARKS**

Est.	Cl.	Année	Coût d'at.	Volumes	Ex. unat.	Coût de base	Age eff.	Description
1	2	1909	127,350.					Bureaux
Am1	2	65	26,210.					ouv. + gen.
				143,049	1.073	153,560.	1923	Entrepôt
2	2	1957	400,410.					Gen.
Am2	2	73	87,850.					
				1,623,719	0.301	489,260.	1960	Réception
				229,039	0.503	114,810.	1973	Entrepôt
4	2							Gen.
5	2	1940	62,495.					
Am5	2	73	109,855.					
				508,075	0.341	172,350.	1961	Entrepôt
6	2	1909	130,250.					Gen.
Am6	2	73	254,970.					
				1,851,039	.208	385,220.	1958	Atelier
7	2	1917	7,890.					Gen.
Am7	2	74	8,580.					
				27,984	0.589	16,470.	1947	Entrepôt
10	2	1917	2,610.					Gen.
Am10	2	74	97,070.					
				234,325	0.323	99,680.	1972	Bureaux
11	2	1909	19,700.					Gen.
Am11	2	74	84,290.					
				149,093	0.697	103,990.	1963	Chaudronnerie
12	2	1909	33,595.					Gen.
Am12	2	74	3,470.					
				34,008	1.090	37,065.	1920	Chaudronnerie
13	2	1917	4,960.					Gen.
Am13	2	74	2,800.					
				26,160	0.297	7,760.	1958	Entrepôt
14	2	1909	40,400.					Gen.
Am14	2	74	34,230.					
				195,445	0.382	74,630.	1942	Atelier
17	2	1909	16,280.					Ac. email.
Am17	2	74	2,720.					
				46,512	.408	19,000.	1923	Bureaux
20	2							Forage
B	6							
C	6							Clôture
L	6							Lampadaires
				370,808	1.150	426,380.	1973	
						73,180.	1973	
						7,160.	1955	
						2,780.	1973	
						2,183,305.		

le 3 mai 1975  
/nm



Ce rapport est une copie fragmentée de la version signée du 19 juillet 2024

2024-05 Naig		F107, F108, 111, PT F108	
Générat			
N	7524	4.11.82	Remplacer chaudière par une entrée dans partie nord (passage), aménager salle de machine et bureaux et une petite chambre à lavage et peinture
\$ 15,000.			U. A. P. 10%
N	7524	4.11.82	Remplacer un réservoir de 5000 gallons défectueux par un de même capacité pour usage personnel tel que plan.
\$5,980.			U.A.P. 500.
N	8003	16.10.84	Agrandissement du quai de chargement à l'arr de la bâtisse tel que plan.
\$125,000.			STANLEY U.A.P.





Ce rapport est une copie

CITY	ADDRESS	PROVINCE	DATE	SUBJECT
G	7176	16-10-56	Entrepôt	
C	5670	12-12-61	Abris temporaire	Dominion Bridge Co. Ltd.
R	892	31-3-65	Remove and relocate all partitions on each floor	Dominion Bridge Co. Ltd.
R	13	4-1-73	Réaménagements int. et ext. du bâtiment, tel que plans.	W. A. P. Inc. Alta Const.



Ce rapport est une copie

2075 rue Saig		2075	
2075		2075	
#	2791 30-7-73	Renover la façade, aménager un quai de chargement à l'arr. et une station pompage de 25' à 17' sur côté d'Ontario. Installer une toilette, cloisons, int. tel que plans.	<div style="display: flex; justify-content: space-between;"> <div>2718/3-7-73</div> <div>5</div> <div>6.28 X 62' ± 150</div> </div> <div style="text-align: center; margin-top: 5px;">U. A. P. Inc.</div>
#300,000.00	1 + mens.		
#	3331 10-4-73	Installer 2 réservoirs d'essence de 5000 gallons chacun et une pompe à essence pour usage personnel, tel que plans.	<div style="display: flex; justify-content: space-between;"> <div>3451/22-6-73</div> <div></div> <div></div> </div> <div style="text-align: center; margin-top: 5px;">U. A. P. Inc. Gulf Oil Canada Ltd.</div>
#2,500.00	1 + 2		

Plainte reçue le 07-07-80 *Plaint* C/80-1514



Ce rapport est une copie fragmentée de la version signée du 19 juillet 2024

Endroit	Cité	Lot	Numéro de compte			
2105 Haig	est	325, 325, 325, 326etc. 36159110				
Comm.		Subdivisions P107, P108, Québec				
Archéologie	Ontario	111, P7, 1, 8, 2, P3	Mercier			
Permis	Date	Objet des travaux	Refusé	Demande	Type	Stat.
M 1806	17-06-85	Faire chambre à dynamo 3		1184		Int.
		l'est. du bâtiment tel que plans		23-05-85		Ext.
		agrandissement	Propri.	Vap inc.		
			Entr.			
\$25,000						
Permis	Date	Objet des travaux	Refusé	Demande	Type	Stat.
						Int.
						Ext.
Permis	Date	Objet des travaux	Refusé	Demande	Type	Stat.
						Int.
						Ext.
Permis	Date	Objet des travaux	Refusé	Demande	Type	Stat.
						Int.
						Ext.
Permis	Date	Objet des travaux	Refusé	Demande	Type	Stat.
						Int.
						Ext.



Ville de Montréal

Permis de construction

06.10.173-7 (10-82)M

Permis	Date	Descr. des travaux	Refusé	Demande	Type	Stat.
				/		Int.
						Ext.
Valeur	Nbre étages		Propri.			
			Entr.			
Permis	Date	Descr. des travaux	Refusé	Demande	Type	Stat.
				/		Int.
						Ext.
Valeur	Nbre étages		Propri.			
			Entr.			
Permis	Date	Descr. des travaux	Refusé	Demande	Type	Stat.
				/		Int.
						Ext.
Valeur	Nbre étages		Propri.			
			Entr.			

06.10.173-7 (10-82)V



Ce rapport est une copie fragmentée de la version signée du 19 juillet 2024

Endroit		2025 Ontario est		Côté	Lot	Numéro de compte	
Entre		Haig		325, 326, 327		36-59110	
Subdivision		P107, P108, ...		Quartier		Mercier	
Permis	Date	Descr. des travaux	Refusé	Demande	Type	Stat.	Int./Ext.
Valeur	Nbre étages						
M	6291	10.8.84	Faire 1 quai de chargement, agrand. de l'atelier poids lourd agrandir le stationnement à l'arr. tel que plans.	4159	12.7.84		
\$600,000.			Propr. U.A.P.				
M	4065	25-6-85	Faire parapet donnant accès au stationnement, TEL QUE PLANS	3185	23-05-85		
\$5,000			Propr. UAP Inc.				



Ville de Montréal

Permis de construction

06.10.173-7 (10-82)R

Permis	Date	Descr. des travaux	Refusé	Demande	Type	Stat.	Int./Ext.
Valeur	Nbre étages						
Propr.	Entr.						
Permis	Date	Descr. des travaux	Refusé	Demande	Type	Stat.	Int./Ext.
Valeur	Nbre étages						
Propr.	Entr.						
Permis	Date	Descr. des travaux	Refusé	Demande	Type	Stat.	Int./Ext.
Valeur	Nbre étages						
Propr.	Entr.						
Permis	Date	Descr. des travaux	Refusé	Demande	Type	Stat.	Int./Ext.
Valeur	Nbre étages						
Propr.	Entr.						

06.10.173-7 (10-82)V

[illegible]



VILLE DE MONTRÉAL

CITY OF MONTREAL

Service Permis et Inspections

Permits and Inspections Department

DEMANDE DE PERMIS DE RÉPARER OU MODIFIER UN BÂTIMENT  
APPLICATION FOR A PERMIT TO REPAIR OR ALTER A BUILDING

Demande No. 676  
Plans soumis Oui Non  
Plans submitted Yes No  
Avis de perception 25470  
Permis No. 892  
Permit No. 31 mars 1965  
DATE

Adresse 2015 rue Haig  
Lot 522  
Cadastré 122-201-12212  
Description réparations et modifications  
plans

Occupation existante  
Propriétaire The Dominion Bridge Co. J. Downs  
Constructeur  
Licence constructeur  
Coût des travaux 40,000.00  
Date 3 mars 1965  
Signature du propriétaire ou représentant autorisé  
Signature of owner or authorized representative J.D. Murphy for Dominion Bridge Co.  
637-2361 loc 253

Largeur du terrain front 127'±  
Dans quelle zone industrielle  
secteur classe II  
réglement 2110

DESCRIPTION

	AVANT	APRÈS	Écartance planchers	Superficie planchers
entrepasage, machines, etc.			dalle	
bureau d'administration, etc.		offices	"	
"		" + cuisine + café + office + cuisine	"	
2e étage				
3e étage				
autres				

OCCUPATION			STATIONNEMENT			REMARQUES
NOMBRE TOTAL	AVANT	APRÈS	NOMBRE D'UNITÉS	AVANT	APRÈS	
logements	0	0	à l'extérieur : plan-cave	150±		Bâtiment 1909
places d'affaires	1	1	à l'intérieur	0		
Superficie du bâtiment existant	85' x 45' ±		type de construction	B		distance avant: 16'
hauteur du bâtiment existant	30'		piéds	2' ± cave		côtés: C.N.R. 720'
permis de permis	# 7176-1956: entrepôt voisin, 5670-1961: labor					arrière: 760' ±

PLOMBERIE ET SALUBRITÉ AUTORISÉES

étage	logements	autres occupations	c. als.	urinoirs	bains	douches	lavab.	évier	autres
2e									
sous-sol									
1er									
2e									
3e									
autres									

Terrains pavés: Egout de terrain: a vérifier  
Mode de drainage du toit: Egout de maison: a vérifier  
Ventilation mécanique: Climatisation:  
Remarques: autorisation de plomberie requise

DATE 25-3-65  
(21-2-302) 29 mars 65  
Surintendant  
Superintendent



## PROJETS DE LA CITÉ AFFECTANT LE TERRAIN À BÂTIR

Homologation: Rés. .... Nil ..... Jugement ..... No du plan .....  
Expropriation: Rés. .... Nil ..... No du plan .....  
Autres projets: .... Aucun ..... P. Lefebvre 3-3-65

## APPROBATIONS

	DATE	REMARQUES
ZONAGE	17-7-65	
STATIONNEMENT	22-7-65	
SANTÉ	23-3-65	
ALUBRITÉ	25-3-65	
COMBUSTION	25-3-65	
CONSTRUCTION	25-3-65	
PRÉVENTION	25-3-65	
CHARPENTE	25-3-65	

## DROITS À PAYER

AGRANDISSEMENT  
Volume ..... pi. cu.  
Tarif par 1000 pi. cu. ..... \$ .....  
Coût du permis \$ .....  
MODIFICATION OU RÉPARATION  
Coût des travaux ..... \$ .....  
Travaux de \$10,000.00 ou moins ..... \$ 15.00 .....  
Chaque montant de \$1000.00  
ou fraction de \$1000.00 .....  
Tarif ..... \$ 1.50 .....  
Coût du permis \$ .....  
EAU EMPLOYÉE  
AGRANDISSEMENT  
Tarif par 1000 pi. cu. ..... \$ 0.50  
Coût \$ .....  
MODIFICATION OU RÉPARATION  
...../mille briques @ 0.07 \$ .....  
...../vgs. cu. maç. @ 0.04 \$ .....  
...../mille vgs carrées  
d'enduit @ \$3.25 ..... \$ .....  
Coût du permis \$ .....  
Brûleur à combustible liquide ..... \$ .....  
Appareil de combustion ..... \$ .....  
Système de climatisation ..... \$ .....  
Incinérateur domestique ..... \$ .....  
Numéros civiques ..... \$ .....  
TOTAL DES DROITS À PAYER \$ 60.00

## AUTORISATIONS SPÉCIALES

COMITÉ EXÉCUTIF: .....

CONSEIL: .....

DIRECTEUR: .....

EMPLACEMENT  
AGRANDISSEMENT PROJETÉ

RUELLE

RUE

RUE

RUELLE



SERV. DES PERMIS ET INSPECTIONS  
PERMIT AND INSPECTIONS DEPARTMENT

N° 13

JOUR MOIS ANNÉE  
4 1 73Délivré à  
Issued to

U.A.P. Inc., 3033 rue Notre-Dame est.

Permis de  
Permit to

Rénovation à l'intérieur et extérieur du bâtiment, tel que plans.

Adresse Address 2075 rue Haig		Compte de l'immeuble Property account N° 36159000	
Côté Side est	Entre Between du Bureau	et and Ontario	Lignes et niveau Lines and level N°
Lot 325, 326, 327		Cadastré Longue Pointe	Demande N° 4144
Subdivision F108, 111, F1, F2, P4		Quartier Ward Mercier	Plans Submitted plans Oui Yes <input checked="" type="checkbox"/> Non <input type="checkbox"/>
Occupation existante Existing occupation industrielle (Dominion bridge)		Occupation proposée Proposed occupation entrepôt bureaux ventes	Coût des travaux Cost of work \$ 800,000.00
Propriétaire Owner U.A.P. Inc. A/S Niveau		Constructeur Builder Alta Const. (1964) Ltée	
Adresse Address 3033 rue Notre-Dame est		Adresse Address 700 Boul. Ste-Croix 254-1498 Tel. 748-7957 Licence entrepreneur Contractor's licence	

Conformément aux plans soumis et approuvés  
après correctionIn accordance with plans submitted and approved  
after correction

POUR LE DIRECTEUR — FOR THE DIRECTOR

J. Donato

## PRÉ-INSPECTION

Domiciliaire <input type="checkbox"/>	Commercial <input type="checkbox"/>	Industriel <input type="checkbox"/>	Gouv. ou institut. <input type="checkbox"/>	Isolé <input checked="" type="checkbox"/>	Annexé <input type="checkbox"/>	Contigu <input type="checkbox"/>	Type de constr.: 5 avec toit 2" T&G asphalt excepté Non Issues: Conforme <input checked="" type="checkbox"/> conforme <input type="checkbox"/>	
DISTANCES				HAUTEUR		ÉLEV. R-de-C.: irrégulier		
Avant ± 160' irr.	Arrière ± 380' irr.	Côté droit CNR: 320'	Côté gauche Ontario: 380'	Pieds ± 30' irr.	Étages & mezz.	SUPERFICIE APPROXIMATIVE: (400' x 530') (140' x 280' irr.)		
OCCUPATIONS EXISTANTES				No. log's	No. cuis.	STATIONNEMENT		CHARGEMENT
Cave: aucune				-	-	Intérieur: 6:28 ± 62		Intérieur: 4
Sous-sol				-	-	Extérieur: 150		Extérieur: 5
R-de-C.: vacant excepté chaufferie						Remarques: Coord 65-Cloisons de bois seront démo- lies-Gieles existant Mur nord recouvert d'In- sul-Brick		
2e étage						Permis déjà émis: 892-65: cloisons; 5670-61: abri; 7176-56: H.M.		
3e étage								
4e étage								
Autres								

## PLOMBERIE

ÉTAGE	Logements		Autres occupations		C. ais.		Urinoirs		Bains		Douches		Lévabos		Toilettes		Autres	
	Avant	Après	Avant	Après	Av.	Ap.	Av.	Ap.	Av.	Ap.	Av.	Ap.	Av.	Ap.	Avant	Après		
Cave																		
Sous-sol																	3-F.san.	
1e étage						15	4						15	1			4-R.P.L.	
2e étage						2							3				2-R.Vid.	
3e étage																	1-F.Vid.	
Autres																		

Terrains vides 1-18" béton armé

Mode de drainage du toit Inchange

Ventilation mécanique salles de toilette

Égout de terrain 1-6" sanitaire Fontaine dans 1000

Égout de maison 1-18" Fluvial Fontaine dans 400

Climatisation oui



10-4-73

4-7-73

No(s) CIV.

PERMIS RÉVOQUÉ LE:

RAISON:

ANGLE RUE

No. CIV.

INSPECTIONS				1	2	3	4	INSPECTIONS				1	2	3	4	TRAVAUX EN COURS				INT.			
2-13	ECRITEAU							13-21	CHAUF.	MURS						1	DÉBUT DES TRAVAUX	11/1/73	Asphalte				
2-11	PLANS & DEVIS									DALLE													
2-20	CLOTURE 7"									PR. D'AIR													
2-28	INST. CHANTIER									FORTE(S)													
7-8	SOUS-ŒUVRE(S)							13-21 E	PLAF.	FOURN. 4' 2'								20-2-73	mur de brique				
2-12 A	POTEAUX-FICHES							13-7	CHEM.	CONDUIT(S)													
ZON.	ALIGNEMENT(S)							13-8		PAROIS													
2-10	SITUATION							13-11		CHAPERON								26-4-73	mur à ploy				
7-14	EMPAT. PROF.							13-3		PO. NETT.													
	LARG.							9-27		BOIS 2" 1"								5-6-73	à la fin				
7-11	FC. ND. PROF.							13-23	INCIN.	CONDUIT													
7-12	EPAIS.									PAROIS (B. FEU)								6-6-73	Verif.				
Zon.	NIV. DU R. DE C.									CHAPERON													
2-11	MESURES EXT.									P.-ETINC.													
14-4	COUR. ARR.							4-33 F	GAR.	MURS													
14-7	COURETTE(S)									PLAF. (DALLE)													
8-0	MURS EXT. 16" 12" 8" 6"									PORTE(S)													
4-7	CARRE 2" x 2"							3/11	SAIL. 15" 10" 36" 60"														
	CARRE 3" x 3"							4-31 O	GORN. & A.-TOITIS														
	W. 6" 12" 16"							4-9	BAI. C. 35' 2"														
	4" MACONNERIE								GAL. 35' 2"														
2-11	CHAPP. POUTRE(S)							5-10	ISSUES	NOMBRE													
9-16	SOLIVES							5-25		ENCLOIS.													
9-22	2" x 4"							5-8		LARGEUR													
9-25	8" x 16" 3"									2" PORTES 2' 1"													
8-25	2 BRIQUES							5-21		PO. LE SORTIE													
9-26	CROIX							12-00	TOITURE														
9-17	MURS PORTANTS 8"							8-25	STUC.														
9-18	CLOIS. PORT. 2" x 4" x 12"							8841	STAT. INT. & EXT.														
	NON. PORT. 2" x 3" x 16"							2268	ENTREE CHARR.														
9-18 C	ENTREMISES							2259	CHARG. & DECHARG.														
4-31	MUR(S) C.-FEU. EPAIS.							2-10 G	CERT. DE LOCAL.							4	FIN. EN COURS						
	HAU. V.																						
11-33	PORTE(S) C.-FEU.																						
CHARPENTE																							
TRAVAUX COM.				TERM.				OCCUP.				CHARPENTE VER. PAR											
11-1-73				10-10-73																			



SERVICE DES PERMIS ET INSPECTIONS  
PERMITS AND INSPECTIONS DEPARTMENT

N°

3331

JOUR MOIS ANNÉE

10 9 73

Délivré à  
Issued to

U. A. P. Inc. - 3033 Notre Dame Est - Mtl. 402

Permis de  
Permit to

installer deux réservoirs d'essence de 5,000 gallons chacun et une pompe à essence pour usage personnel, tel que plans.

Adresse Address	2075 Haifa ave	Compte de l'immeuble Property account	N° 36159110
C.S. Side	est	et and	C. N. R.
Lot	325, 326, 327	Cadastré Cadastral	Longue Pointe
Subdivision	Pl 07, 108, 111, 1, 2, 8, 2, 3, 4	Quartier Ward	Mercier
Occupation existante Existing occupancy	entrepôt et bureaux	Occupation proposée Proposed occupancy	inchangée
Propriétaire Owner	U. A. P. Inc.	Constructeur Builder	Gulf Oil Canada Ltd.
Adresse Address	3033 Notre Dame Est - Mtl. 402	Adresse Address	a/s M. Laezza 1 Place Ville Marie - Mtl. Tel. 879-2670

Conformément aux plans soumis et approuvés  
après correctionIn accordance with plans submitted and approved  
after correction

POUR LE DIRECTEUR — FOR THE DIRECTOR

J. Donato

## PRE-INSPECTION

Domiciliaire <input type="checkbox"/>	Commercial <input type="checkbox"/>	Industriel <input checked="" type="checkbox"/>	Gouv. ou institut. <input type="checkbox"/>	Isolé <input checked="" type="checkbox"/>	Annexé <input type="checkbox"/>	Contigu <input type="checkbox"/>	Type de constr. : Issues : Conforme <input type="checkbox"/> Non conforme <input type="checkbox"/>
DISTANCES				HAUTEUR		ÉLEV. R.-de-C. : niveau du sol	
Avant	Arrière	Côté droit	Côté gauche	Pieds	Étages	bureau + 47	
20'	1000'	20'			warehouse bureau 2	SUPERFICIE APPROXIMATIVE :	
OCCUPATIONS EXISTANTES			No. log's	No. com.	STATIONNEMENT	CHARGEMENT	
Cave					Intérieur	Intérieur	
Sous-sol					Extérieur + 200	Extérieur	
R.-de-C.					Remarques	Pour l'implantation voir plans ci-joint	
2e étage							
3e étage							
4e étage							
Autres					Permis déjà émis		

## PLOMBERIE

ÉTAGE	Logements		Autres occupations		C. als.		Urinoirs		Bains		Douches		Lavabos		Viers		Autres	
	Avant	Après	Avant	Après	Av.	Ap.	Av.	Ap.	Av.	Ap.	Av.	Ap.	Av.	Ap.	Av.	Ap.	Avant	Après
Cave																		
Sous-sol																		
1e étage																		
2e étage																		
3e étage																		
Autres																		
Terrains pavés																		
Mode de drainage du toit																		
Ventilation mécanique																		
Égout de terrain																		
Égout de maison																		
Climatisation																		



RECU

19-9-73

Ce rapport est une copie fragmentée de la version signée du 19 juin 2024

No. CIV.

PERMIS RÉVOQUÉ LE :

RAISON :

ANGLE TUE

No. CIV.

INSPECTIONS	1	2	3	4	INSPECTIONS	1	2	3	4	TRAVAUX EN COURS	INIT.
1-13 ECR TEAU	•	•	•	•	13-21 CHAUF. MURS	•	•	•	•	1 DÉBUT DES TRAVAUX	
2-11 PLANS & DEVIS	•	•	•	•	13-7 DALLE	•	•	•	•		
2-20 CLOTURE 7"	•	•	•	•	13-7 PR. D'AIR	•	•	•	•		
2-28 INST. CHANTIER	•	•	•	•	13-7 PORTE(S)	•	•	•	•		
7-8 SOUS-ŒUVRE(S)	•	•	•	•	13-21 PLAF. FOURN. 4' 2"	•	•	•	•		
2-12 POTEUX-FICHES	•	•	•	•	13-7 CHEM. : CONDUIT(S)	•	•	•	•		
ZON. ALIGNEMENT(S)	•	•	•	•	13-8 PAROIS	•	•	•	•		
2-10 SITUATION	•	•	•	•	13-11 CHAPERON	•	•	•	•		
7-14 EMPAT. : 1" F.	•	•	•	•	13-3 PO. NETT.	•	•	•	•		
7-11 FOND. : PRO	•	•	•	•	9-27 BOIS 2" 1"	•	•	•	•		
7-12 EPAIS	•	•	•	•	13-23 INCIN. : CONDUIT	•	•	•	•		
ZON. NIV. DU R. DE C.	•	•	•	•	13-23 PAROIS (B. FEU)	•	•	•	•		
2-11 MESURES EXT.	•	•	•	•	CHAPERON	•	•	•	•		
14-4 COUR ARR.	•	•	•	•	P-ETINC.	•	•	•	•		
14-7 COURETTE(S)	•	•	•	•	4-33 F. GAR. : MURS	•	•	•	•		
8-0 MURS EXT. : 16" 12" 8" 6"	•	•	•	•	PLAF. (DALLE)	•	•	•	•		
4-7 CARRE 2" + 3/4"	•	•	•	•	3411 T. SAIL. 15"/10" 36"/60"	•	•	•	•		
CARRE 3"	•	•	•	•	4-31 CORN. & A.-TOIT(S)	•	•	•	•		
W/F 12" 16"	•	•	•	•	4-9 BAL. 35'2"	•	•	•	•		
4" MAÇONNERIE	•	•	•	•	GAL. 35'2"	•	•	•	•		
2-11 CHARP. : POUTRE(S)	•	•	•	•	5-10 ISSUES : NOMBRE	•	•	•	•		
9-16 SOLIVES	•	•	•	•	5-25 ENCLOIS	•	•	•	•		
9-23 APPUI 4"	•	•	•	•	5-8 LARGEUR	•	•	•	•		
9-25 BISEAU 3"	•	•	•	•	5-21 PORTES 2.1	•	•	•	•		
8-25 2 BRIQUES	•	•	•	•	5-21 PO. DE SORTIE	•	•	•	•		
9-26 CROIX	•	•	•	•	12-0 TOITURE	•	•	•	•		
9-17 MURS PORTANTS 8"	•	•	•	•	8-25 STUC	•	•	•	•		
9-18 CLOIS. PORT. 2"x4"x12"	•	•	•	•	8841 STAT. INT. & EXT.	•	•	•	•		
NON PORT. 2"x3"x16"	•	•	•	•	2268 ENTREE CHARR.	•	•	•	•		
9-18 C. ENTREMISES	•	•	•	•	2269 CHARG. & DECHARG.	•	•	•	•		
4-31 MUR(S) C.-FEU : EPAIS.	•	•	•	•	2-10 G. CERT. DE LOCAL.	•	•	•	•		
HAUT.	•	•	•	•							
4-33 PORTE(S) C.-FEU	•	•	•	•							

CHARPENTE :

TRAVAUX COM. 31	TERM.	OCCUPE	CHARPENTE VER. PAR :
J M A	J M A	J M A	J M A
	10/10/73		

REMARQUES :

CERT. DE LOCALISATION REÇU :

AVIS DE POCHE	PLAINTES NO.	INFRACTION(S)	POURSUITE(S)	DATE CLASSÉE	CONT.
1	2	3	1	2	3

PROPRIO



ADRESSE



ARCHIT.

SURINT.

Tel. chantier :

AUTORISATION NO. :

CERTIFICAT NO. :

☐ AUCUNE AUTORISATION DE PLOMBERIE N'ÉTAIT EXIGIBLE.

APPROPRIATION FINALE : TRAVAUX EXÉCUTÉS

CONFORMÉMENT • (AUX PLANS ET DEVIS APPRouvÉS)

OUI

NON

PÉRIMÉ

N.T.

9-11-73

DATE

J. A. P. R. u

INSPECTEUR

2008

INIT.

13 NOV 1973

DATE

INSPECTION

CH. DE GROUPE

INIT.

DATE

CONT.

INIT.





VILLE DE - CITY OF  
**MONTREAL**

DEMANDE DE PERMIS POUR RÉF. RÉF. OU MODIFIER UN BÂTIMENT  
APPLICATION FOR A PERMIT TO REPAIR OR ALTER A BUILDING

Ce rapport est une copie fragmentée de la version signée du 10 juillet 2023

SERVICE DES PERMIS ET INSPECTIONS  
PERMITS AND INSPECTIONS DEPARTMENT

65 20

3331 10 9 73  
DEMANDE N° 3451 22-8-73  
DEMANDE REFUSÉE N°  
PRÉLIMINAIRE  
AVIS DE PERCEVOIR N° 24611  
FORMULE DE COULAGE Oui ☐ Non ☒ PLANS SOUMIS Oui ☒ Non ☐

Adresse Address 2075 Haig ave. côté side est  
Entre Between Ontario et and C.N.R.  
Lot 325,326,327 Cadastre Longue Pointe  
Subdivision P107,108,111,7,1,8,2,3,4 Quartier Ward Mercier  
Description Installer deux réservoirs d'essence de 5000 gallons chacun et une pompe à essence pour usage personnel, tel que plans.  
Occupation existante - Existing occupancy entrepôt et bureaux Occupation projetée - Proposed occupancy inchangée  
Propriétaire Owner U.A.P. Inc. Constructeur Builder Gulf Oil Canada Ltd  
Adresse - Address 3033 Notre-Dame E, Mtl 402 el. Adresse - Address 2/s M. Laezza 1 Place Ville Marie, Mtl Tel. 879-2670  
Signature of propriétaire ou du représentant autorisé Signature of owner or authorized representative M. Laezza Licence J.L. Patenaude  
Signataire: J.L. Patenaude

PRÉ-INSPECTION

Domiciliaire ☐ Commercial ☐ Industriel ☒ Gov. ou instituts ☐ Type de const. ☐  
Isolé ☒ Jumelé ☐ Contigu ☐ Issues : conformes ☐ Non ☐  
Distance : Avant ± 30' Arr. ± 100' Côtés ± 10' Elév. R-de-C. Bureau ± 4'  
Hauteur : Pieds : ± 30' Etages 2 Superficie approx.  
OCCUPATIONS EXISTANTES No. LOG'S No. COM. STATIONNEMENT CHARGEMENT  
Cave Intérieur 2 Intérieur  
Sous-sol Extérieur 2 Extérieur  
R-de-C. Warehouse, Bureau REMARQUES Prescl. l'implantation sur plan de joint.  
2e étage  
3e Permis déjà émis  
4e  
Autres  
Demande reçue 23 8/73 Retournée 24 8/73 Rapport annexé ☐  
Inspecteur R. Grotan Inspecteur chef de Groupe

PLOMBERIE

ÉTAGE	Logements		Autres occupations		C. als.		Urinoirs		Bains		Douches		Lavabos		Eviers		Autres	
	avant	après	avant	après	av.	ap.	av.	ap.	av.	ap.	av.	ap.	av.	ap.	av.	ap.	avant	après
Cave																		
Sous-sol																		
1e																		
2e																		
3e																		
Autres																		

Terrains pavés Égout de terrain  
Mode de drainage du toit Égout de maison  
Ventilation mécanique Climatisation  
Refusée ☐ En suspens ☐ Signature  
Raisons  
APPROUVÉE DATE

FAIRE SIGNER CORRECTIONS  
OUI ☐ NON ☒

APPROBATION  
REFUS ☐

SUBTENDANT  
DATE 10-9-73



TRUMPEN "D" TRANS CANADIAN  
EXPRO. CONS. 12-6-73



SERVICE DES PERMIS ET INSPECTIONS  
PERMITS AND INSPECTIONS DEPARTMENT

6520

Adresse  
Address2075 Haig

côté  
sideest

AVIS DE PERCEVOIR N°  
23734

Entre  
BetweenOntario

et  
and

FORMULE DE COULAGE  
OUI ☒ NON ☐

PLANS SOUMIS  
OUI ☒ NON ☐

Lot  
325,326,327

Cadastre  
Longue Pointe

Compte de l'immeuble - Property account  
N° 36159110

Subdivision  
P107,108,111,7,1,8,2,3,4

Quartier  
WardMercier

Lignes et niveaux - Lines and levels  
N°

Description  
Renover la facade, aménager un quai de chargement à l'arrière et une station pompage de 25' x 17' sur le côté d'Ontario. Installer une toilette et cloisons int., tel que plans.

Volume

Coût du permis \$ 600.

Coût des travaux \$ 300,000.

Valeur calc. des travaux \$

Occupation existante - Existing occupancy  
entrepôt

Occupation projetée - Proposed occupancy  
inchangée

Propriétaire  
OwnerU.A.P. Inc

Constructeur  
Builder

Adresse - Address  
3033 Notre-Dame E, Mtl 402

Adresse - Address

Tel.

Signature du propriétaire ou du représentant autorisé  
Signature of owner or authorized representative  
W.A. Brown

Licence

Préposé au comptoir  
J.L. Patenaudo

Signataire: [Signature]

748-7957

PRE-INSPECTION

Domiciliaire ☐ Commercial ☐ Industriel ☒ Gov. ou instituts ☐

Isolé ☒ Jumelé ☐ Contigu ☐ Lieux: conformes ☒ Non ☐

Type de const. 5 axes, toit 2" T.L. + asphalt accepté

Distance: Avant 160.00 m. Arr. ± 380.00 m. Côtés DROIT 320' Entrie 380' Elév. R-de-C

Hauteur: Pieds: ± 30' Etages 1 + 4 1/2 superficie approx (480' x 530') (140' x 280 m.)

OCCUPATIONS EXISTANTES	No. LOG'S	No. COM.	STATIONNEMENT	CHARGEMENT
Cave aucune			Intérieur 6.35' x 62'	Intérieur 4
Sous-sol			Extérieur -150	Extérieur 5
R-de-C 1 com		1 com	REMARQUES	
2e étage				
3e				
4e				
Autres			Permis déjà émis 892-65: Cloisons; 5870-61: rebri 7176-56, 13-73	

Demande reçue 4-7-73 Retournée 4-7-73 Rapport annexé

Inspecteur [Signature] Inspecteur chef de Groupe [Signature]

PLOMBERIE

ÉTAGE	Logements		Autres occupations		C. ais.		Urinoirs		Bains		Douches		Lavabos		Eviers		Autres	
	avant	après	avant	après	av.	ap.	av.	ap.	av.	ap.	av.	ap.	av.	ap.	av.	ap.	avant	après
Cave																		
Sous-sol																		
1e						23								23				
2e																		
3e																		
Autres																		

Terrains pavés

Mode de drainage du toit COLONNIE BRUNIER

Ventilation mécanique salle de toilette

Égout de terrain

Égout de maison instant

Climatisation

Refusée ☐ En suspens ☐

Signature

Raisons

APPROUVÉE [Signature]

DATE 11-7-73

FAIRE SIGNER CORRECTIONS  
OUI ☐ NON ☐

APPROBATION ☒ REFUS ☐

SURINTENDANT [Signature]

DATE 11-7-73

JOUR MOIS ANNÉE

21-03-303 [06-71]



## ZONAGE — STATIONNEMENT — SALUBRITÉ

Régies Commandées.

Homologation ou autres projets	<input checked="" type="checkbox"/> oui	<input type="checkbox"/> non	Lignes et niveaux	<input checked="" type="checkbox"/> oui	<input type="checkbox"/> non
Empiètements	<input type="checkbox"/> oui	<input type="checkbox"/> non	Subdivision requise	<input type="checkbox"/> oui	<input type="checkbox"/> non
Dimensions du terrain :	Fr. ....	Arr. ....	Prof. ....	Sup. ....	
bâtiment :	Fr. ....	Arr. ....	Prof. ....	Sup. ....	
Dans quelle zone	C-3		Règl. ....		
Règlement spécial :	<input type="checkbox"/> oui <input checked="" type="checkbox"/> non		Règlement No. ....		
OCCUPATIONS PROJETÉES			STAT. REQUIS FOURNIS CHARG. REQUIS FOURNIS		
Cave			Int.		
Sous-sol			Ext.		
R-de-C.			Autres		
2e étage			ENTRÉE CHARRETIÈRE		
3e			<input type="checkbox"/> oui <input type="checkbox"/> non		
4e			ENTRÉE CHARRETIÈRE		
Autres			<input type="checkbox"/> oui <input type="checkbox"/> non		
EXIGENCES RÉGLEMENTAIRES			RÈGLEMENT APPROBATION		
Alignement frontal	: 0' 0"	4-5			
Alignement latéral	: 0' 0"	5-5	0' 0"		
Marges latérales	:				
Marge arrière	:				
Implantation max.	:				
Hauteur en pds.	:				
Hauteur en étages	:				
Largeur min.	:				
Bat. isolée <input type="checkbox"/> Jumelée <input type="checkbox"/> cont. <input type="checkbox"/>					
Élev. R. de C.	:				
No. de logements	:				
Servitude	:				
Sup. des logements	:				
CONSTRUCTION			CHARPENTE		
Groupe d'occupation	C-3	SUP. DU BÂTIMENT	CHARGES VIVES		
Type de construction	5	53760	SOUS-SOL R. DE C. 2e ÉTA. 3e ÉTA. 4e ÉTA. AUTRES		
En suspens	<input checked="" type="checkbox"/>	Refusée <input type="checkbox"/>	ACTUELLES		
Raisons	F. M. M. M. 748-7957		EXIGÉES		
Sign.	Date :		TYPE DE CONSTRUCTION		
Approuvée	Date : 18/73		Actuel Futur		
Sign.	Date :		En suspens <input type="checkbox"/> Refusée <input type="checkbox"/>		
PRÉVENTION			Raisons :		
En suspens <input type="checkbox"/> Refusée <input type="checkbox"/>	Sign.		Sign.		
Raisons :	Date :		Date :		
Sign.	Date :		Approuvée		
Approuvée	Date : 17/73		Sign.		
Sign.	Date :		Date : 19-7-73		
SANTÉ			AUTORISATION SPÉCIALE		
En suspens <input type="checkbox"/> Refusée <input type="checkbox"/>	Raisons :		Comité exécutif		
Sign.	Date :		Conseil		
Approuvée	Date :		Directeur		
Sign.	Date :		Date :		











SERVICES PERMIS ET INSPECTIONS  
DIVISION DE LA CONSTRUCTION

- Délivré à

## Permis de

adresse 51, 521-15 Erie		compte de l'immeuble NO 5059217	
lot 523, 524	cadastre L. Pointe	ligier et niv. v. m. NO	
division 5207, 5210, 5211, 5212, 5213, 5214, 5215, 5216, 5217, 5218, 5219, 5220, 5221, 5222, 5223, 5224, 5225, 5226, 5227, 5228, 5229, 5230, 5231, 5232, 5233, 5234, 5235, 5236, 5237, 5238, 5239, 5240, 5241, 5242, 5243, 5244, 5245, 5246, 5247, 5248, 5249, 5250, 5251, 5252, 5253, 5254, 5255, 5256, 5257, 5258, 5259, 5260, 5261, 5262, 5263, 5264, 5265, 5266, 5267, 5268, 5269, 5270, 5271, 5272, 5273, 5274, 5275, 5276, 5277, 5278, 5279, 5280, 5281, 5282, 5283, 5284, 5285, 5286, 5287, 5288, 5289, 5290, 5291, 5292, 5293, 5294, 5295, 5296, 5297, 5298, 5299, 5300, 5301, 5302, 5303, 5304, 5305, 5306, 5307, 5308, 5309, 5310, 5311, 5312, 5313, 5314, 5315, 5316, 5317, 5318, 5319, 5320, 5321, 5322, 5323, 5324, 5325, 5326, 5327, 5328, 5329, 5330, 5331, 5332, 5333, 5334, 5335, 5336, 5337, 5338, 5339, 5340, 5341, 5342, 5343, 5344, 5345, 5346, 5347, 5348, 5349, 5350, 5351, 5352, 5353, 5354, 5355, 5356, 5357, 5358, 5359, 5360, 5361, 5362, 5363, 5364, 5365, 5366, 5367, 5368, 5369, 5370, 5371, 5372, 5373, 5374, 5375, 5376, 5377, 5378, 5379, 5380, 5381, 5382, 5383, 5384, 5385, 5386, 5387, 5388, 5389, 5390, 5391, 5392, 5393, 5394, 5395, 5396, 5397, 5398, 5399, 5400, 5401, 5402, 5403, 5404, 5405, 5406, 5407, 5408, 5409, 5410, 5411, 5412, 5413, 5414, 5415, 5416, 5417, 5418, 5419, 5420, 5421, 5422, 5423, 5424, 5425, 5426, 5427, 5428, 5429, 5430, 5431, 5432, 5433, 5434, 5435, 5436, 5437, 5438, 5439, 5440, 5441, 5442, 5443, 5444, 5445, 5446, 5447, 5448, 5449, 5450, 5451, 5452, 5453, 5454, 5455, 5456, 5457, 5458, 5459, 5460, 5461, 5462, 5463, 5464, 5465, 5466, 5467, 5468, 5469, 5470, 5471, 5472, 5473, 5474, 5475, 5476, 5477, 5478, 5479, 5480, 5481, 5482, 5483, 5484, 5485, 5486, 5487, 5488, 5489, 5490, 5491, 5492, 5493, 5494, 5495, 5496, 5497, 5498, 5499, 5500, 5501, 5502, 5503, 5504, 5505, 5506, 5507, 5508, 5509, 5510, 5511, 5512, 5513, 5514, 5515, 5516, 5517, 5518, 5519, 5520, 5521, 5522, 5523, 5524, 5525, 5526, 5527, 5528, 5529, 5530, 5531, 5532, 5533, 5534, 5535, 5536, 5537, 5538, 5539, 5540, 5541, 5542, 5543, 5544, 5545, 5546, 5547, 5548, 5549, 5550, 5551, 5552, 5553, 5554, 5555, 5556, 5557, 5558, 5559, 5560, 5561, 5562, 5563, 5564, 5565, 5566, 5567, 5568, 5569, 5570, 5571, 5572, 5573, 5574, 5575, 5576, 5577, 5578, 5579, 5580, 5581, 5582, 5583, 5584, 5585, 5586, 5587, 5588, 5589, 5590, 5591, 5592, 5593, 5594, 5595, 5596, 5597, 5598, 5599, 5600, 5601, 5602, 5603, 5604, 5605, 5606, 5607, 5608, 5609, 5610, 5611, 5612, 5613, 5614, 5615, 5616, 5617, 5618, 5619, 5620, 5621, 5622, 5623, 5624, 5625, 5626, 5627, 5628, 5629, 5630, 5631, 5632, 5633, 5634, 5635, 5636, 5637, 5638, 5639, 5640, 5641, 5642, 5643, 5644, 5645, 5646, 5647, 5648, 5649, 5650, 5651, 5652, 5653, 5654, 5655, 5656, 5657, 5658, 5659, 5660, 5661, 5662, 5663, 5664, 5665, 5666, 5667, 5668, 5669, 5670, 5671, 5672, 5673, 5674, 5675, 5676, 5677, 5678, 5679, 5680, 5681, 5682, 5683, 5684, 5685, 5686, 5687, 5688, 5689, 5690, 5691, 5692, 5693, 5694, 5695, 5696, 5697, 5698, 5699, 5700, 5701, 5702, 5703, 5704, 5705, 5706, 5707, 5708, 5709, 5710, 5711, 5712, 5713, 5714, 5715, 5716, 5717, 5718, 5719, 5720, 5721, 5722, 5723, 5724, 5725, 5726, 5727, 5728, 5729, 5730, 5731, 5732, 5733, 5734, 5735, 5736, 5737, 5738, 5739, 5740, 5741, 5742, 5743, 5744, 5745, 5746, 5747, 5748, 5749, 5750, 5751, 5752, 5753, 5754, 5755, 5756, 5757, 5758, 5759, 5760, 5761, 5762, 5763, 5764, 5765, 5766, 5767, 5768, 5769, 5770, 5771, 5772, 5773, 5774, 5775, 5776, 5777, 5778, 5779, 5780, 5781, 5782, 5783, 5784, 5785, 5786, 5787, 5788, 5789, 5790, 5791, 5792, 5793, 5794, 5795, 5796, 5797, 5798, 5799, 5800, 5801, 5802, 5803, 5804, 5805, 5806, 5807, 5808, 5809, 5810, 5811, 5812, 5813, 5814, 5815, 5816, 5817, 5818, 5819, 5820, 5821, 5822, 5823, 5824, 5825, 5826, 5827, 5828, 5829, 5830, 5831, 5832, 5833, 5834, 5835, 5836, 5837, 5838, 5839, 5840, 5841, 5842, 5843, 5844, 5845, 5846, 5847, 5848, 5849, 5850, 5851, 5852, 5853, 5854, 5855, 5856, 5857, 5858, 5859, 5860, 5861, 5862, 5863, 5864, 5865, 5866, 5867, 5868, 586			

PRÉ-INSPECTION							
BÂTIMENT PRINCIPAL			DÉPENDANCE	AUTRE DÉPENDANCE EXISTANTE			
Hors	Jumelé	contigu					
<input type="checkbox"/>	<input checked="" type="checkbox"/>	<input type="checkbox"/>	<input type="checkbox"/>	<input type="checkbox"/>	<input type="checkbox"/>	<input type="checkbox"/>	<input type="checkbox"/>
Dénivellation			DIMENSIONS				
Voie publique 20'			Bâtiment	160'	x	300'	
Circulaire			Local		x		
Arrière 3							
Gauche			NOMBRE D'ÉTAGES	1			
Droite			HAUTEUR	28'			
OCC. EXIST.	DOM.	BUR.	COM.	IND.	PUB.	ISSUES	GIC.
Vide sanitaire							
Cave							
Sous-sol							
Rés.-de-chaussée			2			x	oui
étage							
2 <sup>e</sup> ét.							
3 <sup>e</sup> ét.							
4 <sup>e</sup> ét.							
Type de construction							
1	A	B	C	D	E	F	0
2	X						
Elévation rés-de-chaussée 8"							
trottoir							
sol							
Stationnement							
int.		ext.		int.		ext.	
<input type="checkbox"/>		<input type="checkbox"/>		<input type="checkbox"/>		<input type="checkbox"/>	
plans suffisants				travaux commencés			
oui <input checked="" type="checkbox"/>		non <input type="checkbox"/>		oui <input type="checkbox"/>		non <input type="checkbox"/>	
bâtiment occupé				travail terminé			
oui <input checked="" type="checkbox"/>		non <input type="checkbox"/>		oui <input type="checkbox"/>		non <input checked="" type="checkbox"/>	
Avis de poche non Plainte(s) non							
Permis ex cours 4600-80 à 2075 Haig							
Remarques							
Rapport <input type="checkbox"/>							
INSPECTEUR G. Gagné							
CHEF DE GROUPE F. L'Essard							
80, 09, 29							
80, 09, 20							
année mois jour							

[illegible]

Terrains pavés ..... Égoût de terrain .....  
 Mode de drainage du toit ..... Égoût de maison .....  
 Chauffage : Huile ☐ ..... Gaz ☐ ..... Électricité ☐ ..... Dato .....

02-10-2336(79-09)

**INSPECTEUR DE CONSTRUCTION**









Ville de Montréal

Service des permis et inspections  
Division de la construction

Ce rapport est une copie fragmentaire de la version signée du 19 juillet 2024

# Demande de permis pour réparer ou modifier un bâtiment

Z	CI	CH	M	S	B	Permis N°	jour mois année
						7526	04/11/82
Commission Jacques-Viger Affaires culturelles						Lignes et niveaux:	
Lettre occupation						Demande refusée N°:	
Caractéristiques <input type="checkbox"/> oui <input type="checkbox"/> non						Préliminaire	
non requis <input type="checkbox"/> requise <input type="checkbox"/> requise <input type="checkbox"/> app. <input type="checkbox"/> ref.						Formule de coulage <input type="checkbox"/> oui <input type="checkbox"/> non <input type="checkbox"/> Plan soumis <input type="checkbox"/> oui <input type="checkbox"/> non <input type="checkbox"/> devis <input type="checkbox"/>	
Signature						Valeur calculée:	
65 20						Demande N° 4315 14-9-82	
Adresse 2025-95 J'ai						Avis de percevoir N° 12678	
7025 Ontario est						Compte de l'immeuble N° 3 1591.0	
Lot 326, 327						Coût des travaux 5,590	
Cadastre 10/100 Pointe						Coût du permis 137.56	
Quartier 107, 108 1, 2, 17, 8 P3, P4						Vot.	
Description des travaux: Réparer un réservoir de 5000 gallons defectueux par un de même capacité pour usage personnelle, tel que plans.						Nombre supplémentaires	
Occupation actuelle: en porche et entrecoût						Loge	
Occupation projetée: Inchangée						Pl. d'eff.	
Propriétaire: U.A.P. Inc.						N° civique	
Contracteur: Petro-Mec M.J.M. Inc.							
Adresse: 7025 Ontario est							
Code postal: H1H 2B3							
Ville: Fte-Mables							
Architecte: N. Richard							
Préposé au permis: Daniel Dacostas - Drainville							
Pré-inspection							
Type de construction						Stationnement	
1 A B C D						Int. Ext.	
2 A B C D						Int. Ext.	
Elevation rez-de-chaussée						Plans suffisants	
travail						oui <input type="checkbox"/> non <input type="checkbox"/>	
sol						Travaux terminés	
Avia de poche						oui <input type="checkbox"/> non <input type="checkbox"/>	
Remarques						Travaux terminés	
Permis en cours						oui <input type="checkbox"/> non <input type="checkbox"/>	
Articles						Remarques	
Ext. sur. frêne						oui <input type="checkbox"/> non <input type="checkbox"/>	
Ext. sur. gicleur						oui <input type="checkbox"/> non <input type="checkbox"/>	
And. pompier						oui <input type="checkbox"/> non <input type="checkbox"/>	
Pneu ext.						oui <input type="checkbox"/> non <input type="checkbox"/>	
Pneu ext.						oui <input type="checkbox"/> non <input type="checkbox"/>	
Lumière ext.						oui <input type="checkbox"/> non <input type="checkbox"/>	
Lumière ext.						oui <input type="checkbox"/> non <input type="checkbox"/>	
Générateur						oui <input type="checkbox"/> non <input type="checkbox"/>	
Canalet						oui <input type="checkbox"/> non <input type="checkbox"/>	
Détection						oui <input type="checkbox"/> non <input type="checkbox"/>	
Tegette						oui <input type="checkbox"/> non <input type="checkbox"/>	
App. élec. ext.						oui <input type="checkbox"/> non <input type="checkbox"/>	
Coût des travaux						Inspection	
selon inspecteur						jour mois année	
Inspection des travaux en cours							
Transmis à l'insp.						Remarques	
A partir de:							
Permis révoqué le							
Rapport à l'inspection							
N° civique(s)							
rue							



65.40.205-8 (04-82)V













Ville de Montréal  
Service des permis  
Division de la construction

Ce rapport est une copie fragmentée de la version originale du 19 juin 2021

# Demande de permis pour réparer ou modifier un bâtiment

Z		Ci	CH	M	S	B	Permis no	6291	jour	mois	année	
									10	5	84	
Commission Jacques Viger Affaires culturelles							Lettre occupation		Correction: <input type="checkbox"/> oui <input type="checkbox"/> non			
<input type="checkbox"/> non requis <input type="checkbox"/> requis <input type="checkbox"/> reçue							<input type="checkbox"/> reçue <input type="checkbox"/> app. <input type="checkbox"/> ref.		Dessin no			
Signature							65		Demande no			
Adresse							7025, Ontario Est		Cité		Avis de percevoir no	
Entre							Haie				154184	
Lot							301, 306, 307		Cadastre		Compte de l'immeuble no	
Subdivision							P107, P108, 111, etc.		Longue Pointe		36150110	
Description:							Faire 1 quai de chargement. Agrandissement de l'atolier "poids lourd". Agrandir le stationnement à l'arrière, tel que plans.		Coût des travaux		Coût du permis	
									600 000.00		3 000.00 Vol.	
Occupation existante							Atelier de menuiserie		Valeur calculée:		Lignes et niveaux:	
Propriétaire							U.A.P.		Log's		Nombre supplémentaire	
Adresse							7025, Ontario Est		Pl. d'aff.		N° civique	
Ville							Montréal					
Code postal							H3N 2A3					
Téléphone							256-5031					
Inventeur							Rafik Haddad		Architecte		A.M. Henderson	
Personne représentante autorisée							<input type="checkbox"/> jour mois année		Nom		Préposé au comptoir	
Roland Limoges							12 7 84		Roland Limoges		56-5031	
Zonage - Stationnement - Exécution												
Homologation ou autres projets							<input type="checkbox"/> oui <input type="checkbox"/> non		Lignes et niveaux		<input type="checkbox"/> oui <input type="checkbox"/> non	
Emplacement							<input type="checkbox"/> oui <input type="checkbox"/> non		Subdivision existante		<input type="checkbox"/> oui <input type="checkbox"/> non	
Terrain: fr. ar. proj. sup.							301'4" 64'7" 135'18"		Zonage		Rég. spécial	
Bâtiment: fr. ar. proj. sup.									Exigences réglementaires		Réglement	
Cote									Allg. frontal		8-10	
Sous-sol									Allg. latéral		8-10	
Rez-de-chaussée									Marges latérales		8-10	
1 <sup>er</sup> ét.									Marge arrière		8-10	
2 <sup>nd</sup> ét.									Impi. max.		8-10	
3 <sup>rd</sup> ét.									Hauteur en pi. ou mètre		8-10	
Autres									Hauteur en étages		8-10	
Statut							Requis Fournis		Bâtiment isolé		<input type="checkbox"/> jum. <input type="checkbox"/> cent. <input type="checkbox"/>	
Int.									Élv. rez-de-chaussée			
Ext.									N° log.			
Autres									Servitude			
Entrée charretière							<input type="checkbox"/> oui <input type="checkbox"/> non		sup. des logis			
Signature							19 5 84		Raison:			
									<input type="checkbox"/> approuvée			
									<input type="checkbox"/> refusée			
									<input type="checkbox"/> suspendu			
Émission du permis									Pour le défendeur		jour mois année	
<input type="checkbox"/> émis							Raison:		Réglement		05.40.203-8 (08-13) R	
<input type="checkbox"/> refusée												
<input type="checkbox"/> suspendu												



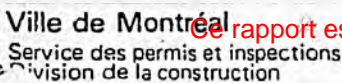
## Bruit

## Construction - Protection incendie

## Santé

### Autorisation spéciale





# Demande de permis pour réparer ou modifier un bâtiment

Ce rapport est une copie fragmentée de la version signée du 19 juillet 2024

Service des permis et inspections Division de la construction		Z CI CH M S B <input type="checkbox"/> <input type="checkbox"/> <input type="checkbox"/> <input type="checkbox"/> <input type="checkbox"/> <input type="checkbox"/>		Permis no <b>8003</b>		jour mois année <b>16 10 84</b>	
Demande refusée no:		Corrections <input type="checkbox"/> oui <input type="checkbox"/> non		Préliminaire		Formule de coulage oui <input checked="" type="checkbox"/> non <input type="checkbox"/>	
Plan soumis oui <input checked="" type="checkbox"/> non <input type="checkbox"/> devis <input type="checkbox"/>		Dessin no <b>65</b>		Demande no <b>5697</b>		jour mois année <b>21 09 84</b>	
Adresse <b>2025 à 2045, Haig</b>		Côté <b>Est</b>		Avis de percevoir no <b>119758</b>		Compte de l'immeuble no <b>36159110</b>	
Entre <b>Autonome Ville Marie</b> et <b>Ontario</b>		Lot <b>325 325 325 326 ect...</b>		Cadastre <b>Longue-Pointe</b>		Coût des travaux <b>125.000.00</b>	
Subdivision <b>P107 P108 111 P7 ect...</b>		Quartier <b>Mercier</b>		Coût du permis <b>313.83</b>		Vol.	
Description: <b>Agrandissement du quai de chargement à l'arrière de la bâtisse, tel que plans.</b>		Valeur calculée:		Signes et niveaux:		Nombre supplémentaire Log's Pl. d'aff. NO civique	
Occupation existante <b>Entrepôt</b>		Occupation projetée <b>Inchangée</b>		Constructeur <b>U.A.P.</b>		Licence no	
Propriétaire <b>U.A.P.</b>		Adresse <b>7025, Ontario est</b>		Adresse <b>7025, Ontario est</b>		Code postal <b>H1N 2B3</b>	
Ville <b>Montréal</b>		Téléphone <b>536-5031</b>		Ville <b>Montréal</b>		Téléphone <b>536-5031</b>	
Ingénieur <b>R. Matte</b>		Architecte <b>Henderson</b>		Préposé au comptoir <b>M. Ricard</b>		jour mois année <b>21 9 84</b>	
Certifié être le propriétaire ou son représentant autorisé		Nom <b>Roland Timogues</b>		Préposé au comptoir <b>M. Ricard</b>		jour mois année <b>21 9 84</b>	

Homologation ou autres projets				oui <input type="checkbox"/> non <input checked="" type="checkbox"/>		Zonage - Stationnement - Salubrité				oui <input type="checkbox"/> non <input checked="" type="checkbox"/>	
Empiètement				oui <input type="checkbox"/> non <input checked="" type="checkbox"/>		Lignes et niveaux				oui <input type="checkbox"/> non <input checked="" type="checkbox"/>	
Terrain: fr. 3				arr.		prof. sup.				Zonage <i>Industriele d</i>	
Bâtiment: fr. 1				arr. 53-7		prof. 30-8				Rég. 2/10	
				sup. 10-2		Rég. spécial oui <input type="checkbox"/> non <input checked="" type="checkbox"/>				Rég. 2/10	
Cave						Exigences réglementaires				Règlement	
Sous-sol						Alig. frontal 25'				8-7C	
Rez-de-chaussée						Alig. latéral					
2e ét.						Marges latérales 30'				8-7C	
3e ét.						Marge arrière 30'				8-7C	
4e ét.						Impl. max.					
Autres						Hauteur en pi. ou mètre					
						Hauteur en étages					
Stat.		Requis		Fournis		Charg.		Requis		Fournis	
Int.						Int.					
Ext.						Ext.					
Autres						Autres					
Entrée charretière						Entrée charretière					
oui <input type="checkbox"/> non <input type="checkbox"/>						oui <input type="checkbox"/> non <input type="checkbox"/>					
Signature						jour mois année					
16/10/84						16/10/84					
						Raison:					
						15-10-84					

Émission du permis		jour mois année	
<input type="checkbox"/> émis <input type="checkbox"/> refusée <input type="checkbox"/> suspens	Raison:	Pour le titulaire	Roger Sibani 05.06.2005-8.108-731 F



3/2/94

**Bruit**

**Construction - Protection incendie**

## Charpente

jour	mois	année
------	------	-------

**Autorisation spéciale**



6261  
VILLE DE MONTRÉAL  
Service Permis et Inspections  
Permits and Inspections Department  
20  
DE SERVICE DE RÉPARER OU MODIFIER UN BÂTIMENT  
ATTACHÉ À UN PERMIT TO REPAIR OR ALTER A BUILDING

Plans soumis / Plans submitted: Oui / Yes  
Avis de perception / Perception notice  
Permis / Permits: 197  
Permis No. / Permits No.: 11  
DATE: 21 Mars 1965

Adresse: 1270<sup>e</sup> St. E. / 1270<sup>e</sup> St. E.  
Propriétaire: J. L. Lussier  
Adresse: 1270<sup>e</sup> St. E.  
Date: 3 Mars 1965  
Signature: J. L. Lussier  
Signature de propriétaire ou représentant autorisé / Signature of owner or authorized representative: J. L. Lussier  
Adresse: 1270<sup>e</sup> St. E.  
Région: 1270<sup>e</sup> St. E.

DESCRIPTION				
	AVANT	APRÈS	Résistance planchers	Superficie planchers
1. Sol	carreaux, machines, etc.			
2. Plancher	bois d'administration, H.C.	officine		
3. Plancher	" + cloison + sautoir	officine + cuisine		
4. Plancher				
5. Plancher				

OCCUPATION			STATIONNEMENT			REMARQUES
NOMBRE TOTAL	AVANT	APRÈS	NOMBRE D'UNITÉS	AVANT	APRÈS	
à l'extérieur	1	1	à l'extérieur	1	1	
à l'intérieur			à l'intérieur			
Surface du bâtiment existant:	1270 <sup>e</sup> St. E.		type de construction	1270 <sup>e</sup> St. E.		
Surface du bâtiment existant:	1270 <sup>e</sup> St. E.		pièces	1270 <sup>e</sup> St. E.		
Surface du bâtiment existant:	1270 <sup>e</sup> St. E.					

PLOMBERIE ET SALUBRITÉ AUTORISÉES									
type	logements	autres occupations	c. ais.	urinoirs	bains	ouches	lavab.	éiers	autres

Egout de terrain: à vérifier  
Egout de maison: à vérifier  
Climatisation: à vérifier  
Autorisation de plomberie requise  
M. J. Lussier  
22 Mars 1965  
M. J. Lussier  
Superintendant



1<sup>o</sup> Date à laquelle on a commencé les travaux

Nature des travaux en cours

2<sup>o</sup> Dates des inspections

14-4-65

22-4-65

Per de plan à venir (voir plan)  
int. d'annexion de la  
Yankee par les terrains  
adjacents  
Bâtiment  
Bâtiment

3<sup>o</sup> Date des avis verbaux ou écrits

Nature des contraventions

20-4-65

absence de permis de bâtir

4<sup>o</sup> Dates des demandes d'actions

Nature des contraventions

5<sup>o</sup> Dates des jugements, s'il y en a eu de prononcés, et indiquez si les actions ont été maintenues ou rejetées

6<sup>o</sup> Les réparations ou modifications ont-elles été exécutées conformément aux plans et devis approuvés? OUI ET NON ☐

7<sup>o</sup> Si il s'agit d'un agrandissement, indiquez la date à laquelle on a commencé à l'occuper.

8<sup>o</sup> Si le local est va à un moment où les réparations et les modifications ont été exécutées, indiquez la date à laquelle il a commencé à être occupé de nouveau.


REMARQUES

(Signé) 

DATE: 16-4-65

Inspecteur

VU ET APPROUVÉ



Inspecteur Chef

DATE: 17 AOÛT 1965

11. Ce rapport doit être transmis au Cabinet du Directeur dans les quinze jours suivant la date indiquée soit au paragraphe 7, soit au paragraphe 8, selon le cas, ou, si le local n'est pas encore occupé, dans les quinze jours suivant la date à laquelle les travaux auront été terminés conformément aux plans et devis approuvés.



SERVICE DES PERMIS ET INSPECTIONS  
PERMITS AND INSPECTIONS DEPARTMENT

65 20

PERMIS	N° 3374	22	9	72
DEMANDE	N° 3079	21	8	72
DEMANDE REFUSÉE	N°			
PRELIMINAIRE				
AVIS DE PERCEVOIR	N° 18544			
FORMULE DE COULAGE				
Out	<input checked="" type="checkbox"/>	Non	<input type="checkbox"/>	
PLANS SOUMIS				
Out	<input checked="" type="checkbox"/>	Non	<input type="checkbox"/>	

Adresse Address	27 Ontario E	Côté Side	Nord
Entre between	E 15	et and	
Lot	27	Cadastre Longue Pointe	
Subdivision	4	Quartier Ward	Mercier
Description	édifice à bureaux		
Cave Cellar		Sous-sol Basement	
Rés-à-chauffée Ground floor	bureaux	2e étage 2nd floor	bureaux
3e étage 3rd floor		Autres étages Other stories	
Propriétaire Owner	U. A. P. Inc.	Constructeur Builder	La Cie de Génie Foundation Ltée
Adresse - Address	3033 est, rue Notre Dame	Adresse - Address	345 ave Victoria Montreéal 215
Signature du propriétaire ou du représentant autorisé Signature of owner or authorized representative	Proposé au Comptoir A Magnan		
Signataire			

SANTÉ		PRÉVENTION	
En suspens <input type="checkbox"/>	Refusée <input type="checkbox"/>	En suspens <input type="checkbox"/>	Refusée <input type="checkbox"/>
Raisons		Raisons	
Signature		Signature	
Date		Date	
Approuvée		Approuvée	
Signature		Signature	
Date		Date	

PLOMBERIE									
ÉTAGE	Logements	Autres occupations	C. cis.	Urinoirs	Baignoires	Doaches	Évier	Autres	
Cave									
Sous-sol									
1er			9	2					
2e			12	2					
3e									
Autres									
Système d'égout			Égout de terrain						
Mode de drainage du toit			Égout de maison						
Ventilation mécanique			Climatisation						
<input type="checkbox"/> Refusée <input type="checkbox"/> En suspens <input checked="" type="checkbox"/> Approuvée			Signature						
Raisons									

FAIRE SIGNER CORRECTIONS	APPROBATION	SURINTENDANT	JOUR	MOIS	ANNÉE
Out <input type="checkbox"/> Non <input type="checkbox"/>	REFUS <input type="checkbox"/>				



Travaux D'Urbanisme ZONAGE - STATIONNEMENT - SALUBRITÉ

Homologation ou autres projets		<input type="checkbox"/> oui	<input type="checkbox"/> non	Lignes et niveaux		<input type="checkbox"/> oui	<input checked="" type="checkbox"/> non
Empiètements		<input type="checkbox"/> oui	<input checked="" type="checkbox"/> non	Subdivision requise		<input type="checkbox"/> oui	<input checked="" type="checkbox"/> non
Dimensions du terrain :		Fr. 323-4"	Arr. 323-6"	Prof. 1201-7"		Sup. 1224	
bâtiment :		Fr. 201-6"	Arr. 201-6"	Prof. 76-6"		Sup. 15.420"	
Dans quelle zone		Industrielle C-11		Rég. 2110		Règlement No.	
Règlement spécial :		<input type="checkbox"/> oui <input type="checkbox"/> non					
EXIGENCES RÉGLEMENTAIRES			RÉGL. ART.	APPROB.	ACCÈS AU STATIONNEMENT <input type="checkbox"/> oui <input type="checkbox"/> non		
1	Alignement frontal	0'	4-5	03/25/72	Superficie nette disponible : 26.200 m <sup>2</sup>		
2	Alignement latéral	0'	3	11	STAT.	REQUIS	FOURNI
3	Marges latérales	0'	—	91/30-4"	Int.	26	0
4	Recul arrière	10' m de dalle	5-14	1065-9"	Ext.	26 (±1900)	2
5	Implantation max.	100%	1900	4%	ENTRÉE CHARRETIÈRE		
6	Hauteur en pieds	} libre	4-3	25'	<input type="checkbox"/> oui <input type="checkbox"/> non		
7	Hauteur en étages		2	<input type="checkbox"/> oui <input type="checkbox"/> non			
8	Largeur min.		—	201-6"	En suspens <input checked="" type="checkbox"/> Refusée <input type="checkbox"/>		
9	Bât. isolé <input checked="" type="checkbox"/> Jumelé <input checked="" type="checkbox"/> Cont. <input checked="" type="checkbox"/>		5-12	1065-9"	Raisons : Attendez l'ent. d'Alg. et du V.V. 23/6/72.		
10	Élev. R. de C. max.	51		±15'	Projet qui n'affecte pas la portion de la T.C. de la T.C.		
11	No de logements : en sous-sol				2° Homologation n'affecte pas la portion de la T.C.		
12	au R. de C.				Signature : 22/9/72		
13	aux étages				Approuvée : S. KILUEWIRY		
14	Sup. des logements				Date : 23/9/72		
15	Dépendances						
16	Courettes						
17	Autres						
18							

CONSTRUCTION

Groupe d'occupation		C-3	SUP. DU BÂTIMENT		15,415 m <sup>2</sup>
Type de construction		1-B			
ITEM	CONFORME	NON-CONFORME	RÈGLEMENT	ART.	
21	Issues				
22	Escaliers				
23	Fondations				
24	Murs				
25	Plafond				
26	Toit				
27	Chaufferies				
28	Cheminées				
29	Garages				
30	Dépendances				
31	Saillies				
32	Autres				
En suspens <input checked="" type="checkbox"/> Refusée <input type="checkbox"/>					
Raisons : Ouvratures pour l'aération de la façade au-dessus du puits d'aération. Détails de la protection de structure d'acier					
Signature		Date			
Approuvée		12/9/72			
Date		12/9/72			

CHARPENTE

CHARGES VIVES EXIGÉES					
SOUS-SOL	R.-de-C.	2e ÉTAGE	3e ÉTAGE	4e ÉTAGE	AUTRES
		60	T40		
Refusée <input type="checkbox"/> En suspens <input type="checkbox"/>					
Raisons :					
Signature					
Approuvée					
Date 12-9-72					

AUTORISATION SPÉCIALE

Comité exécutif	Loge d'installation dans
Conseil	la cage d'escalier
Directeur	Reçu
19/9/72	
Date	



Nº 3374

JOUR MOIS ANNÉE  
22 9 72

U.R.P. Inc. 3033 est, rue Notre-Dame

Edifice à bureaux

**Conformément aux plans soumis et approuvés  
après correction**  
*In accordance with plans submitted and approved  
after correction*  
21-02-388-2 (02-72)

POINT E DIRECTEUR — FOR THE DIRECTOR

Ivan Lavallée, ing. 22-9-72

	Largeur front		Largeur arrière		Profondeur			Superficie	
	323.4		329.4		1201.9			395842	
Dans quelle zone est-il situé : Industrielle C1 II					Secteur :			Règl. N° 2110	
BÂTIMENT	Largeur	Profondeur	Hauteur en pieds	Hauteur en étages	Distance de la ligne de rue			Distances limites du lot	
	201.6	76.6	26'	2	Avant	Arrière	Saillies	Latérales	Ligne arrière
5' / 25' / 5'									
Superficie nette des planchers		Nombre requis d'unités de stationnement		Résistance des planchers			Superficie du bâtiment		Groupe d'occupation : C-3
				R.-de-chaussée	2e étage	Autres étages			
Fournis		Int. Ext. 26		s.-terre 60		40		1415	
Type de construction :									1B

## PLOMBERIE

ÉTAGE	Logements	Autres occupations	C. ais.	Urinoirs	Baignoires	Douches	Lavabos	Eviers	Autres
Cave									
Sous-sol									
1er			9	2		9		4	10 spl 1 évier
2e			12	2		2			1 spl 2 évier
3e									
Autres									

Terrain pavés  
 Mode de drainage du toit : débit contrôlé (pluviale)  
 Ventilation mécanique : salles de toilette  
 Égout de terrain : 1 5" fonte classe 4000 (sanitaire)  
 Égout de maison : 1 5" fonte classe 4000 (pluviale)  
 Climatisation : oui

INSPECTEUR DE CONSTRUCTION



RECU

A PÉRIMER LE

COMM. AVANT

TRAVAUX ARRÊTÉS (2-32) EN DATE DU:

Ce rapport est une copie fragmentée de la version signée du 19 juillet 2024

12 2/73 R.C.

(N°) CIV:

PERMIS RÉVOQUÉ LE:

7075 Ontario est

RAISON:

ANGLE RUE

N° CIV.

INSPECTIONS				INSPECTIONS				TRAVAUX EN COURS			
1	2	3	4	1	2	3	4	1	2	3	4
2-13	ECRITEAU			13-21	CHAUF. : MURS			1	DÉBUT DES TRAVAUX	17-10-72	Salage
2-11	PLANS & DEVIS				: DALLE						
2-30	CLOTURE -7				: PR. D'AIR						
2-28	INST. CHANTIER				: PORTE(S)						
7-3	SOLS-ŒUVRE(S)			13-21 E	PLAF. FOURN. 4' 2"						
2-12	POT. AUX-FICHES			13-7	CHEM. : CONDUIT(S)						
ZON	ALIGNEMENT(S)			13-8	: PAROIS						
2-19	SITUATION			13-11	: CHAPERON						
7-14	EMBAT. : PROF.			13-3	: PO. NETT.						
	: LARG.			9-27	: BOIS 2" 1"						
7-11	FON. : PROF.			13-23	INGIN. : CONDUIT						
7-12	: ÉPAIS.				: PAROIS (B. FEU)						
ZON	NIV. D. P. DE C.				: CHAPERON						
7-11	MESURES EXT.				: P. ETINC.						
14-4	COUR ARR.			133 F	GAR. : MURS						
14-7	COURRET(S)				: PLAF. (DALLE)						
8-2	MURS EXT. : 16" 12" 8" 6"				: PORTE(S)						
4-7	CARRE 2' x 36"			3411	SAIL. : 15' 10' 36' 60'						
	CARRE 3'			4-31	CORN. & A-TOIT(S)						
	WYE 12" 16"			4-9	BALC. 35' 2"						
	MU CONNERIE				GAL. 35' 2"						
2-11	CHARP. : POUTRE(S)			5-10	ISSUES : NOMBRE						
9-16	: SOLIVES			5-25	: ENCLOIS.						
9-23	: APPUI 4"			5-8	: LARGEUR						
9-25	: BISEAU 3"				: PORTES 2 1						
8-25	: 2 BRIQUES			5-21	: NO. DE SORTIE						
9-26	: CROIX			12-0	TOITURE						
9-11	MURS PORTANTS 8"			8-25	STUC						
9-18	CLOIS. PORT. 2' 3/4" x 2"			8841	STAT. INT. & EXT						
	NON PORT. 2' 3/4" x 6"			2268	ENTREE CHARR.						
9-18 C	ENTREMISES			2269	CHARG. & DECHARG.						
2-31	MUR(S) C-FEU : ÉPAIS.			2-10 G	CERT. DE LOCAL.						
	: HAUT.										
4-33	PORTE(S) C-FEU										
CHARPENTE:											
TRAVAUX COM. TERM. OCCUPE CHARPENTE VÉR. PAR											
9-12-72 9-8-73 9-8-73											
ING. DATE											

REMARQUES:

CERT. DE LOCALISATION REÇU:

AVIS DE PCH	PLAINTES NO.	INFRACTION(S)	POURSUITE(S)			DATE CLASSÉE	CONT.
			1	2	3		

PROPRIÉTAIRE

ADRESSE

ARCHIT.

ESURINT.

AUTORISATION NO.

CERTIFICAT NO.

AUCUNE AUTORISATION DE PLOMBERIE N'ÉTAIT EXIGIBLE.

APPROBATION FINALE: TRAVAUX EXÉCUTÉS  
CONFORMÉMENT (AUX PLANS ET DEVIS APPROUVÉS)

OUI

NON

PÉRIMÉ

N.T.

14-8-73

DATE

INSPECTEUR

INIT.

DATE

JNSP. REMP.

INIT.

DATE

CHEF DE GROUPE

INIT.

DATE

CONT.

INIT.



VILLE DE MONTRÉAL

DEMANDE DE PERMIS POUR RÉPARER OU MODIFIER UN BÂTIMENT  
APPLICATION FOR A PERMIT TO REPAIR OR ALTER A BUILDING

Ce rapport est une copie fragmentée de la version signée du 19 juillet 2024

SERVICE DES PERMIS ET INSPECTIONS  
PERMITS AND INSPECTIONS DEPARTMENT

PERMIS	13	JOUR	18	MOIS	10	ANNÉE	72
DEMANDE N°	4144						18 10 72
DEMANDE REFUSÉE N°							
PRÉLIMINAIRE							
AVIS DE PERCEVOIR N°							19547
FORMULE DE COULAGE	Out <input type="checkbox"/> Non <input checked="" type="checkbox"/>		PLANS SCUMIS				
			Out <input checked="" type="checkbox"/> Non <input type="checkbox"/>				

Adresse Address 205 rue Ha

Entre Between rue du Buisson et rue Ontario

Lot 325 326 327 Cadastre Longue Pointe

Subdivision P108,111 P1,3,F2 P4 Quartier Ward Mercier

Description Réaménagement intérieurs et extérieurs du bâtiment, tel que plans.

Occupation existante - Existing occupancy Industrie (Domination Eric entrepôt, bureaux, ventes

Propriétaire Owner U. A. P. Inc. S.M. Nadeau

Constructeur Builder Alva Const. (1364) Ltee

Adresse Address 3033 rue Notre Dame

Adresse Address 700 Boul. Ste-Croix - St-Laurent 234-2495 748-7957

Signature du propriétaire ou du représentant autorisé

Licence

Proposé au comptoir

Signataire Brodeur, chef estimateur

André Lagnan

M. Nadeau 527-4571

PRÉ-INSPECTION

Domiciliaire <input type="checkbox"/>	Commercial <input type="checkbox"/>	Industriel <input checked="" type="checkbox"/>	Gouvernement <input type="checkbox"/>	Type de const. avec toit <input checked="" type="checkbox"/>
Isolé <input checked="" type="checkbox"/>	Jumelé <input type="checkbox"/>	Continu <input type="checkbox"/>	Issues: formes <input checked="" type="checkbox"/>	Non <input type="checkbox"/>
Distance: Avant +160' irr. Arr. +380' irr.	Côtés C. 110' irr. C. 2 110' irr.	Superficie app. 4400' x 550' x (1140' x 280' irr.)	Elev. R-de C irrégulier	
Hauteur: Pieds: 30' irr. Etages: 2 F. 1022				

OCCUPATIONS EXISTANTES	No. LOG'S	No. OM.	RATIONNEMENT	CHARGEMENT
Cave: Souterrain	-	-	Intérieur 28' x 62'	Intérieur 4
Sous-sol	-	-	Extérieur 50'	Extérieur 5
R-de C: Vacant excepté chaufferie	REMARQUES: Cord 65 - Cloisons de b.i.s. jettées - Gicleurs existant - Mur Nord recouvert d'Insul-Brick.			
3e	Permis déjà émis #232-65: cloisons: 5670 - 11.40			
4e	711-56: 4.11			
Autres				

Demande reçue 20-10-72	Retournée 23-10-72	Rapport annexé <input type="checkbox"/>
Inspecteur P. M. Nadeau, Ing.	Inspecteur chef de Groupe	506 25-10-72

PLOMBERIE

ÉTAGE	Logements		Autres occupations		C. als.		Urinoirs		Fains		Douches		Laves		Eviers		Autres	
	avant	après	avant	après	av.	ap.	av.	ap.	av.	ap.	av.	ap.	av.	ap.	av.	ap.	avant	après
Cave																		
Sous-sol																		
1e						15	1						15	1			3-5 dans	
2e						2							2	3			1-2 dans	
3e																	1-2 dans	
Autres																		

Terrains pavés 1-18" Bâton Arrière  
Mode de drainage du toit: L.N. HAN B.  
Ventilation mécanique: Sûreté de l'air  
Égout de terrain: 1-6" - 10' dans van  
Égout de maison: 1-18" - 10' dans van  
Climatisation: -

Refusée <input type="checkbox"/>	En suspens <input type="checkbox"/>	Signature
Raisons		
APPROUVÉE		11-10-72

FAIRE SIGNER CORRECTIONS
OUI <input checked="" type="checkbox"/> NON <input type="checkbox"/>

APPROBATION
REFUS <input checked="" type="checkbox"/>

SURINTENDANT

JOUR	21-10-72
ANNÉE	



## ZONAGE - STATIONNEMENT - SALUBRITÉ

Homologation ou autres projets <input checked="" type="checkbox"/> oui <input type="checkbox"/> non		Lignes et niveaux <input type="checkbox"/> oui <input checked="" type="checkbox"/> non	
Empiètements <input type="checkbox"/> oui <input checked="" type="checkbox"/> non		Subdivision requise <input type="checkbox"/> oui <input checked="" type="checkbox"/> non	

Dimensions du terrain : Fr. voir VOLUME 2 PAGE 179 Sup. —  
 bâtiment : Fr. — Arr. — Prof. — Sup. —  
 Dans quelle zone INDUSTRIELLE (CHASSE D) Règl. 2110  
 Règlement spécial : ☐ oui ☒ non Règlement No. —

OCCUPATIONS PROJÉTÉES	STAT.	REQUIS	FOURNIS	CHARG.	REQUIS	FOURNIS
Cave	Int.	—	—	Int.	—	—
Sous-sol	Ext.			Ext.		
R-de-C.	Autres			Autres		
2e étage		ENTRÉE CHARRETIÈRE <input type="checkbox"/> oui <input checked="" type="checkbox"/> non		ENTRÉE CHARRETIÈRE <input type="checkbox"/> oui <input checked="" type="checkbox"/> non		
3e		Remarques				
4e						
Autres						

EXIGENCES RÉGLEMENTAIRES	RÈGLEMENT	APPROBATION	
Alignement frontal	—	—	En suspens <input type="checkbox"/> Refusée <input type="checkbox"/> Raisons :
Alignement latéral	—	—	
Marges latérales	—	—	
Marge arrière	—	—	
Implantation max.	—	—	
Hauteur en pds.	—	—	
Hauteur en étages	—	—	
Largeur min.	—	—	
Rat. isolée <input type="checkbox"/> Jumelée <input type="checkbox"/> cont. <input type="checkbox"/>	—	—	
Élev. R. de C.	—	—	
No. de logements	—	—	Signature : _____ Date : _____ Approuvée : <u>Robert Chatillon</u> Date : <u>le 24 octobre 1972</u>
Servitude	—	—	
Sup. des logements	—	—	

CONSTRUCTION		CHARPENTE						
		CHARGES VIVES						
		SOUS-SOL	R. DE C.	2e ÉTA.	3e ÉTA.	4e ÉTA.	AUTRES	
Groupe d'occupation <u>C-3</u> Type de construction <u>à ossature bois</u> En suspens <input checked="" type="checkbox"/> Refusée <input type="checkbox"/> Raisons : <u>Chargement excessif</u> Sign. : _____ Date : _____ Approuvée : _____ Sign. : <u>Jacques Dussan</u> Date : <u>8/11/72</u>	SUP. DU BÂTIMENT <u>100,000</u> Type de construction <u>à ossature bois</u> En suspens <input checked="" type="checkbox"/> Refusée <input type="checkbox"/> Raisons : <u>Chargement excessif</u> Sign. : _____ Date : _____ Approuvée : _____ Sign. : <u>Jacques Dussan</u> Date : <u>8/11/72</u>	ACTUELLES <u>INCHANGÉES</u> EXIGÉES <u>+ NEIGE UBC 70</u> TYPE DE CONSTRUCTION <u>UBC 70</u> Actuel _____ Futur _____ En suspens <input type="checkbox"/> Refusée <input type="checkbox"/> Raisons : _____ Sign. : _____ Date : _____ Approuvée : <u>Paul Dussan</u> Sign. : <u>13-11-72</u> Date : _____						

PRÉVENTION		AUTORISATION SPÉCIALE	
En suspens <input type="checkbox"/> Refusée <input type="checkbox"/> Raisons : _____ Sign. : _____ Date : _____ Approuvée : _____ Sign. : <u>Jacques Dussan</u> Date : <u>29/11/72</u>	En suspens <input type="checkbox"/> Refusée <input type="checkbox"/> Raisons : _____ Sign. : _____ Date : _____ Approuvée : _____ Sign. : _____ Date : _____	Comité d'atf <u>constatation neuf</u> Par <u>Paul Dussan</u> <u>Semin</u> Date <u>2/12/72</u>	

HOMOLOGATION 18-4-72 & TRANCON D' TRANSCADIONNE : Aucune objection



SERVICES DES PERMIS ET INSPECTIONS  
PERMITS AND INSPECTIONS DEPARTMENT

65

20

N°

2791

JOUR MOIS ANNÉE  
30 7 73Délivré à  
Issued to

U.A.P. Inc. - 3033 Notre-Dame E. Mtl 402

Permis de  
Permit toRenover la façade, aménager un quai de chargement à l'arrière et une station pompage  
e 25' x 1' sur le côté d'Ontario. Installer une toilette et cloisons int. tel que  
plans.

Adresse Address	2075 Ha	Cat. de l'assureur Property account	N° 36159110
Côté Side	est	Lignes et niveau Level and level	N°
Lot	325, 326, 327	Demande	N° 2718
Subdivision	FL07, 108, 111, 8, 1, 2, 3.	Plans submitted plans	Out Yes <input checked="" type="checkbox"/> Non No <input type="checkbox"/>
Occupation existante Existing occupancy	entrepôt	Coût des travaux Cost of works	\$ 300,000.00
Propriétaire Owner	U.A.P. Inc.	Constructeur Builder	
Adresse Address	3033 Notre-Dame E. Mtl 402	Adresse Address	
		Licence entrepreneur Contractor's licence	

Conformément aux plans soumis et approuvés  
après correction  
In accordance with plans submitted and approved  
after correction

POUR LE DIRECTEUR — FOR THE DIRECTOR

Y. Lavallée

## PRÉ-INSPECTION

Domiciliaire	Commercia	Industriel	Gouv. ou institut	Isolé	Amel	Contigu	Type de constr. : 5 avec toit 2nd+6 asphalte exécuté
<input type="checkbox"/>	<input type="checkbox"/>	<input checked="" type="checkbox"/>	<input type="checkbox"/>	<input checked="" type="checkbox"/>	<input type="checkbox"/>	<input type="checkbox"/>	Conforme <input checked="" type="checkbox"/> Non conforme <input type="checkbox"/>
DISTANCES				HAUTEUR		ÉLEV. R-de-C. :	
Avant	Arrière	Côté droit	Côté gauche	Pieds	Étages		
160 irr.	380 irr.	320	0.380	30	1 + mezz	400 x 550 SUPERFICIE APPROXIMATIVE 140 x 280 irr.	
OCCUPATIONS EXISTANTES			No. log's	No. com.	STATIONNEMENT		
Cave	aucune				Intérieur 6:28 + 62		
Sous-sol					Extérieur 150		
1 <sup>er</sup> de C	1 comm			1	Remarques		
2 <sup>e</sup> étage							
3 <sup>e</sup> étage							
4 <sup>e</sup> étage							
Autres					Permis déjà émis		

## PLOMBERIE

ÉTAGE	Logements		Autres occupations		C. ais.		Urinoirs		Bains		Douches		Lavabos		Vieris		Autres	
	Avant	Après	Avant	Après	Av.	Ap.	Av.	Ap.	Av.	Ap.	Av.	Ap.	Av.	Ap.	Av.	Ap.	Avant	Après
Cave																		
Sous-sol																		
1 <sup>er</sup> étage					2	3							2	3				
2 <sup>e</sup> étage																		
3 <sup>e</sup> étage																		
Autres																		

Terrains pavés  
Mode de drainage du toit : colonne pluviale  
Ventilation mécanique : salle de toiletteÉgout de terrain :  
Égout de maison : Existant  
Climatisation :



30-7-73 *1407*

PERMIS RÉVOQUÉ LE :

RAISON :

INSPECTIONS					INSPECTIONS					TRAVAUX EN COURS					INIT.
1	2	3	4		1	2	3	4		1	2	3	4		
2-13	ECRITEAU				13-21	CHAUF. : MURS				1	DÉBUT DES TRAVAUX				
2-11	FLANS & DEVIS					: DALLE									
2-30	SECURITE					: PR. D'AIR									
2-28	INST. CHANTIER					: PORTE(S)									
7-8	SOUS-OEUVRE(S)				13-21 E	PLAF. FOURN. 4' 2'									
2-12	POTEAUX-FICHES				13-7	CHEM. : CONDUIT(S)									
ZON	ALIGNEMENT(S)				13-8	: PAROIS									
2-10	SITUATION				13-11	: CHAPERON									
7-14	EMPAT. : ROF.				13-5	: PO. NETT.									
7-11	FOND. : PROF.				9-27	: BOIS 2" 1"									
7-12	EPAIS.				13-23	INCIN. : CONDUIT									
Zon	NIV. DU B. DE C.					: PAROIS (B. FEU)									
2-14A	MESURE EXT.					: P-ETINC.									
14-4	COUR ARR.				4-33 F	GAR. : MURS									
14-7	COURETTE(S)					: PLAF. (DALLE)									
8-0	MURS EXT. : 16" 12" 8" 6"					: PORTE(S)									
4-7	CARRE 2" 4 7/8"				3411	SAIL. 15"/10" 36"/60"									
	CARRE 3"				4-31	CORN. G A. -TOIT(S)									
	W/F 12" 3/4"				4-9	BALC. 35'2"									
	4" MACONNERIE					GAL. 35'2"									
2-11	CHARP. : POUTRE(S)				5-10	ISSUES : NOMBRE									
9-16	SOLIVES :				5-25	: ENCLOIS.									
9-23	APPUI 4"				5-8	: LARGEUR									
9-25	BISEAU 3"					: PORTES 2.1									
8-25	2 BRIQUES				5-21	: PO. DE SORTIE									
9-26	CROIX				12-0	TOITURE									
9-17	MURS PORTANTS 8"				8-25	STUC									
9-18	CLOIS. PORT. 2"x4"x12"				8841	STAT. INT. G EXT.									
	NON PORT. 2"x3"x16"				2268	ENTREE CHARR.									
9-19 C	ENTREMISES				2269	CHARG. G DECHARG.									
4-31	MUR(S) C-FEU-EPAIS				2-10 G	CERT. DE LOCAL.									
	HAUT														
4-33	PORTE(S) G-FEU														
CHARPENTE															
TRAVAUX COMM. TERM. OCCUPZ CHARPENTE VER. PAR :															
3. 8. 73 24. 11. 73 J M A															

REMARQUES :

CERT. DE LOCALISATION RECU :

AVIS DE POCHÉ	PLAINTES(S) NO.	INFRACTION(S)	POURSUITE(S)			MOD. DATE CLASSÉE	CONT.
			1	2	3		

PROPRIO ☐

ADRESSE ☐

ARCHIT. ☐

SURINT. ☐ Tel. chantier :

AUTORISATION NO. :

CERTIFICAT NO. :

☐ AUCUNE AUTORISATION DE PLOMBERIE N'ÉTAIT EXIGIBLE

APPROBATION FINALE : TRAVAUX EXÉCUTÉS CONFORMÉMENT • (AUX PLANS ET DEVIS APPROUVÉS)

OUI ☒ NON ☐ RÉSUMÉ ☐ N.T. ☐

DATE 24-11-73

DATE 30 NOV 1973

INSPECTION

CHIEF DE GROUPE

CONT.





VILLE DE  
MONTREAL

DEMANDE DE PERMIS POUR REPARER OU MODIFIER UN BATIMENT

Ce rapport est une copie fragmentée de la version signée du 19 juillet 2024

65-120

SERVICE DES PERMIS ET INSPECTIONS  
DIVISION DE LA CONSTRUCTION

DEMANDE N° 2498 80.07.09  
DEM. REFUSÉE N°  
PRÉLIMINAIRE LE  
AVIS DE PERCEVOIR N° 69386

adresse	2045/2075 rue Haig	carte	EST
entre	C. N. R.	et	Ontario
lot	325 326 327	cadastre	Longue Pointe
subdivision	F107, F108, F117, F1, 8, 2, 3, F4	quartier	Mercier
description	recouvrir les murs extérieurs de L'edifice à bureau de claboard d'aluminium - Ajouter un passage entre les 2 bâtisses et rangement intérieures ainsi que l'entr principale tel que plans. 10-07-80		
occupation existante	bureaux et entrepot	occupation projetée	inchangée
propriétaire	U. A. P. Inc. (Martin 256-3231)	constructeur	Construction H. Lantaigne & Fils
adresse	7025 est, rue Ontario	adresse	5217 rue St-Ambroise
ville	Montréal H1N 2	ville	Montréal H4C 2E9
INGÉNIEUR	[Signature]	ARCHITECTE	[Signature]
propriétaire	[Signature]	nom	M. Lantaigne
proposé au comptoir		nom	A. Magnan

BÂTIMENT PRINCIPAL		DEPENDANCE	AUTRE DEPENDANCE
long	large	large	large
long	large	large	large
DISTANCES		DIMENSIONS	
Voie adjacente 42.0'		Bâtiment 25.0' x 6.0'	
Rue adjacente		Local	
Arrière		Local	
Gauche		Local	
Droite 42.0'		HAUTEUR 2.5'	
OCC. EXIST.		COM.	BUR.
Vieilles sanitaires		COM.	IND.
Cana		PUB.	ISSUES
Sous-sol		CANA	
Rez-de-chaussée		CANA	
1 <sup>er</sup> étage		CANA	
2 <sup>nd</sup> étage		CANA	
Autres		CANA	
Type de construction			
1. A B C D 0			
2. A B C D 0			
Élévation rez-de-chaussée			
trottoir 4'			
sci			
Avis de poche 24			
Plainte(s) No 1514/80			
Permis en cours			
Remarque Travaux sans permis soit début des rénovations			
INSPECTEUR [Signature]			
CHEF DE GROUPE [Signature]			
Rapport [Signature]			
année mois jour			

PLUMBIE												VENTILATION											
W.C. Lav. Baign. Douc. Urin. Evier Cuv. R. pl. Less. Fosse. Autres												W.C. R. pl. Sèche. Grosse. Autres											
Av. Ap. Av. Ap. Av. Ap. Av. Ap. Av. Ap. Av. Ap. Av. Ap. Av. Ap. Av. Ap. Av. Ap. Av. Ap. Av. Ap. Av. Ap. Av. Ap. Av. Ap.												Av. Ap. Av. Ap. Av. Ap. Av. Ap. Av. Ap. Av. Ap. Av. Ap. Av. Ap. Av. Ap. Av. Ap. Av. Ap. Av. Ap.											
Cave												Cave											
1 <sup>er</sup>												1 <sup>er</sup>											
2 <sup>nd</sup>												2 <sup>nd</sup>											
3 <sup>rd</sup>												3 <sup>rd</sup>											
4 <sup>th</sup>												4 <sup>th</sup>											
5 <sup>th</sup>												5 <sup>th</sup>											
6 <sup>th</sup>												6 <sup>th</sup>											
7 <sup>th</sup>												7 <sup>th</sup>											
8 <sup>th</sup>												8 <sup>th</sup>											
9 <sup>th</sup>												9 <sup>th</sup>											
10 <sup>th</sup>												10 <sup>th</sup>											
11 <sup>th</sup>												11 <sup>th</sup>											
12 <sup>th</sup>												12 <sup>th</sup>											
13 <sup>th</sup>												13 <sup>th</sup>											
14 <sup>th</sup>												14 <sup>th</sup>											
15 <sup>th</sup>												15 <sup>th</sup>											
16 <sup>th</sup>												16 <sup>th</sup>											
17 <sup>th</sup>												17 <sup>th</sup>											
18 <sup>th</sup>												18 <sup>th</sup>											
19 <sup>th</sup>												19 <sup>th</sup>											
20 <sup>th</sup>												20 <sup>th</sup>											
21 <sup>st</sup>												21 <sup>st</sup>											
22 <sup>nd</sup>												22 <sup>nd</sup>											
23 <sup>rd</sup>												23 <sup>rd</sup>											
24 <sup>th</sup>												24 <sup>th</sup>											
25 <sup>th</sup>												25 <sup>th</sup>											
26 <sup>th</sup>												26 <sup>th</sup>											
27 <sup>th</sup>												27 <sup>th</sup>											
28 <sup>th</sup>												28 <sup>th</sup>											
29 <sup>th</sup>												29 <sup>th</sup>											
30 <sup>th</sup>												30 <sup>th</sup>											
31 <sup>st</sup>												31 <sup>st</sup>											
32 <sup>nd</sup>												32 <sup>nd</sup>											
33 <sup>rd</sup>												33 <sup>rd</sup>											
34 <sup>th</sup>												34 <sup>th</sup>											
35 <sup>th</sup>												35 <sup>th</sup>											
36 <sup>th</sup>												36 <sup>th</sup>											
37 <sup>th</sup>												37 <sup>th</sup>											
38 <sup>th</sup>												38 <sup>th</sup>											
39 <sup>th</sup>												39 <sup>th</sup>											
40 <sup>th</sup>												40 <sup>th</sup>											
41 <sup>st</sup>												41 <sup>st</sup>											
42 <sup>nd</sup>												42 <sup>nd</sup>											
43 <sup>rd</sup>												43 <sup>rd</sup>											
44 <sup>th</sup>												44 <sup>th</sup>											
45 <sup>th</sup>												45 <sup>th</sup>											
46 <sup>th</sup>												46 <sup>th</sup>											
47 <sup>th</sup>												47 <sup>th</sup>											
48 <sup>th</sup>												48 <sup>th</sup>											
49 <sup>th</sup>												49 <sup>th</sup>											
50 <sup>th</sup>												50 <sup>th</sup>											
51 <sup>st</sup>												51 <sup>st</sup>											
52 <sup>nd</sup>												52 <sup>nd</sup>											
53 <sup>rd</sup>												53 <sup>rd</sup>											
54 <sup>th</sup>												54 <sup>th</sup>											
55 <sup>th</sup>												55 <sup>th</sup>											
56 <sup>th</sup>												56 <sup>th</sup>											
57 <sup>th</sup>												57 <sup>th</sup>											
58 <sup>th</sup>												58 <sup>th</sup>											
59 <sup>th</sup>												59 <sup>th</sup>											
60 <sup>th</sup>												60 <sup>th</sup>											
61 <sup>st</sup>												61 <sup>st</sup>											
62 <sup>nd</sup>												62 <sup>nd</sup>											
63 <sup>rd</sup>												63 <sup>rd</sup>											
64 <sup>th</sup>												64 <sup>th</sup>											
65 <sup>th</sup>												65 <sup>th</sup>											
66 <sup>th</sup>												66 <sup>th</sup>											
67 <sup>th</sup>												67 <sup>th</sup>											
68 <sup>th</sup>												68 <sup>th</sup>											
69 <sup>th</sup>												69 <sup>th</sup>											
70 <sup>th</sup>												70 <sup>th</sup>											
71 <sup>st</sup>												71 <sup>st</sup>											
72 <sup>nd</sup>												72 <sup>nd</sup>											
73 <sup>rd</sup>												73 <sup>rd</sup>											
74 <sup>th</sup>												74 <sup>th</sup>											
75 <sup>th</sup>												75 <sup>th</sup>											
76 <sup>th</sup>												76 <sup>th</sup>											
77 <sup>th</sup>												77 <sup>th</sup>											
78 <sup>th</sup>												78 <sup>th</sup>											
79 <sup>th</sup>												79 <sup>th</sup>											
80 <sup>th</sup>												80 <sup>th</sup>											
81 <sup>st</sup>												81 <sup>st</sup>											
82 <sup>nd</sup>												82 <sup>nd</sup>											
83 <sup>rd</sup>												83 <sup>rd</sup>											
84 <sup>th</sup>												84 <sup>th</sup>											
85 <sup>th</sup>												85 <sup>th</sup>											
86 <sup>th</sup>												86 <sup>th</sup>											
87 <sup>th</sup>												87 <sup>th</sup>											
88 <sup>th</sup>												88 <sup>th</sup>											
89 <sup>th</sup>												89 <sup>th</sup>											
90 <sup>th</sup>												90 <sup>th</sup>											
91 <sup>st</sup>												91 <sup>st</sup>											
92 <sup>nd</sup>												92 <sup>nd</sup>											
93 <sup>rd</sup>												93 <sup>rd</sup>											
94 <sup>th</sup>												94 <sup>th</sup>											
95 <sup>th</sup>												95 <sup>th</sup>											
96 <sup>th</sup>												96 <sup>th</sup>											
97 <sup>th</sup>												97 <sup>th</sup>											
98 <sup>th</sup>												98 <sup>th</sup>											
99 <sup>th</sup>												99 <sup>th</sup>											
100 <sup>th</sup>												100 <sup>th</sup>											
101 <sup>st</sup>												101 <sup>st</sup>											
102 <sup>nd</sup>												102 <sup>nd</sup>											
103 <sup>rd</sup>												103 <sup>rd</sup>											
104 <sup>th</sup>												104 <sup>th</sup>											
105 <sup>th</sup>												105 <sup>th</sup>											
106 <sup>th</sup>												106 <sup>th</sup>											
107 <sup>th</sup>												107 <sup>th</sup>											
108 <sup>th</sup>												108 <sup>th</sup>											
109 <sup>th</sup>												109 <sup>th</sup>											
110 <sup>th</sup>												110 <sup>th</sup>											
111 <sup>st</sup>												111 <sup>st</sup>											
112 <sup>nd</sup>												112 <sup>nd</sup>											
113 <sup>rd</sup>												113 <sup>rd</sup>											
114 <sup>th</sup>												114 <sup>th</sup>											
115 <sup>th</sup>												115 <sup>th</sup>											
116 <sup>th</sup>												116 <sup>th</sup>											
117 <sup>th</sup>												117 <sup>th</sup>											
118 <sup>th</sup>												118 <sup>th</sup>											
119 <sup>th</sup>												119 <sup>th</sup>											
120 <sup>th</sup>												120 <sup>th</sup>											
121 <sup>st</sup>												121 <sup>st</sup>											
122 <sup>nd</sup>												122 <sup>nd</sup>											
123 <sup>rd</sup>												123 <sup>rd</sup>											
124 <sup>th</sup>												124 <sup>th</sup>											
125 <sup>th</sup>												125 <sup>th</sup>											
126 <sup>th</sup>												126 <sup>th</sup>											
127 <sup>th</sup>												127 <sup>th</sup>											
128 <sup>th</sup>												128 <sup>th</sup>											
129 <sup>th</sup>												129 <sup>th</sup>											
130 <sup>th</sup>												130 <sup>th</sup>											
131 <sup>st</sup>												131 <sup>st</sup>											
132 <sup>nd</sup>												132 <sup>nd</sup>											
133 <sup>rd</sup>												133 <sup>rd</sup>											
134 <sup>th</sup>												134 <sup>th</sup>											
135 <sup>th</sup>												135 <sup>th</sup>											
136 <sup>th</sup>												136 <sup>th</sup>											
137 <sup>th</sup>												137 <sup>th</sup>											
138 <sup>th</sup>												138 <sup>th</sup>											
139 <sup>th</sup>												139 <sup>th</sup>											
140 <sup>th</sup>												140 <sup>th</sup>											
141 <sup>st</sup>												141 <sup>st</sup>											
142 <sup>nd</sup>												142 <sup>nd</sup>											
143 <sup>rd</sup>												143 <sup>rd</sup>											
144 <sup>th</sup>												144 <sup>th</sup>											
145 <sup>th</sup>												145 <sup>th</sup>											
146 <sup>th</sup>												146 <sup>th</sup>											
147 <sup>th</sup>												147 <sup>th</sup>											
148 <sup>th</sup>												148 <sup>th</sup>											
149 <sup>th</sup>												149 <sup>th</sup>											
150 <sup>th</sup>												150 <sup>th</sup>											
151 <sup>st</sup>												151 <sup>st</sup>											
152 <sup>nd</sup>												152 <sup>nd</sup>											
153 <sup>rd</sup>												153 <sup>rd</sup>											
154 <sup>th</sup>												154 <sup>th</sup>											
155 <sup>th</sup>												155 <sup>th</sup>											
156 <sup>th</sup>												156 <sup>th</sup>											
157 <sup>th</sup>												157 <sup>th</sup>											
158 <sup>th</sup>												158 <sup>th</sup>											
159 <sup>th</sup>												159 <sup>th</sup>											
160 <sup>th</sup>												160 <sup>th</sup>											
161 <sup>st</sup>												161 <sup>st</sup>											
162 <sup>nd</sup>												162 <sup>nd</sup>											
163 <sup>rd</sup>												163 <sup>rd</sup>											
164 <sup>th</sup>												164 <sup>th</sup>											
165 <sup>th</sup>												165 <sup>th</sup>											
166 <sup>th</sup>												166 <sup>th</sup>											
167 <sup>th</sup>												167 <sup>th</sup>											
168 <sup>th</sup>												168 <sup>th</sup>											
169 <sup>th</sup>												169 <sup>th</sup>											
170 <sup>th</sup>												170 <sup>th</sup>											
171 <sup>st</sup>												171 <sup>st</sup>											
172 <sup>nd</sup>												172 <sup>nd</sup>											
173 <sup>rd</sup>												173 <sup>rd</sup>											
174 <sup>th</sup>												174 <sup>th</sup>											
175 <sup>th</sup>												175 <sup>th</sup>											
176 <sup>th</sup>												176 <sup>th</sup>											
177 <sup>th</sup>												177 <sup>th</sup>											
178 <sup>th</sup>												178 <sup>th</sup>											
179 <sup>th</sup>												179 <sup>th</sup>											
180 <sup>th</sup>												180 <sup>th</sup>											
181 <sup>st</sup>												181 <sup>st</sup>											
182 <sup>nd</sup>												182 <sup>nd</sup>											
183 <sup>rd</sup>												183 <sup>rd</sup>											
184 <sup>th</sup>												184 <sup>th</sup>											
185 <sup>th</sup>												185 <sup>th</sup>											
186 <sup>th</sup>												186 <sup>th</sup>											
187 <sup>th</sup>												187 <sup>th</sup>											
188 <sup>th</sup>												188 <sup>th</sup>											
189 <sup>th</sup>												189 <sup>th</sup>											
190 <sup>th</sup>												190 <sup>th</sup>											
191 <sup>st</sup>												191 <sup>st</sup>											
192 <sup>nd</sup>												192 <sup>nd</sup>											
193 <sup>rd</sup>												193 <sup>rd</sup>											
194 <sup>th</sup>												194 <sup>th</sup>											
195 <sup>th</sup>												195 <sup>th</sup>											
196 <sup>th</sup>												196 <sup>th</sup>											
197 <sup>th</sup>												197 <sup>th</sup>											
198 <sup>th</sup>												198 <sup>th</sup>											
199 <sup>th</sup>												199 <sup>th</sup>											
200 <sup>th</sup>												200 <sup>th</sup>											
201 <sup>st</sup>												201 <sup>st</sup>											
202 <sup>nd</sup>												202 <sup>nd</sup>											
203 <sup>rd</sup>												203 <sup>rd</sup>											
204 <sup>th</sup>												204 <sup>th</sup>											
205 <sup>th</sup>												205 <sup>th</sup>											
206 <sup>th</sup>												206 <sup>th</sup>											
207 <sup>th</sup>												207 <sup>th</sup>											
208 <sup>th</sup>												208 <sup>th</sup>											
209 <sup>th</sup>												209 <sup>th</sup>											
210 <sup>th</sup>												210 <sup>th</sup>											
211 <sup>st</sup>												211 <sup>st</sup>											
212 <sup>nd</sup>												212 <sup>nd</sup>											
213 <sup>rd</sup>												213 <sup>rd</sup>											
214 <sup>th</sup>												214 <sup>th</sup>											
215 <sup>th</sup>												215 <sup>th</sup>											
216 <sup>th</sup>												216 <sup>th</sup>											
217 <sup>th</sup>												217 <sup>th</sup>											
218 <sup>th</sup>												218 <sup>th</sup>											
219 <sup>th</sup>												219 <sup>th</sup>											
220 <sup>th</sup>												220 <sup>th</sup>											
221 <sup>st</sup>												221 <sup>st</sup>											
222 <sup>nd</sup>												222 <sup>nd</sup>											
223 <sup>rd</sup>												223 <sup>rd</sup>											
224 <sup>th</sup>												224 <sup>th</sup>											
225 <sup>th</sup>												225 <sup>th</sup>											
226 <sup>th</sup>												226 <sup>th</sup>											
227 <sup>th</sup>												227 <sup>th</sup>											
228 <sup>th</sup>												228 <sup>th</sup>											
229 <sup>th</sup>												229 <sup>th</sup>											
230 <sup>th</sup>												230 <sup>th</sup>											
231 <sup>st</sup>												231 <sup>st</sup>											
232 <sup>nd</sup>												232 <sup>nd</sup>											
233 <sup>rd</sup>												233 <sup>rd</sup>											
234 <sup>th</sup>												234 <sup>th</sup>											
235 <sup>th</sup>												235 <sup>th</sup>											
236 <sup>th</sup>												236 <sup>th</sup>											
237 <sup>th</sup>												237 <sup>th</sup>											
238 <sup>th</sup>												238 <sup>th</sup>											
239 <sup>th</sup>												239 <sup>th</sup>											
240 <sup>th</sup>												240 <sup>th</sup>											
241 <sup>st</sup>												241 <sup>st</sup>											
242 <sup>nd</sup>												242 <sup>nd</sup>											
243 <sup>rd</sup>												243 <sup>rd</sup>											
244 <sup>th</sup>												244 <sup>th</sup>											
245 <sup>th</sup>												245 <sup>th</sup>											
246 <sup>th</sup>												246 <sup>th</sup>											
247 <sup>th</sup>												247 <sup>th</sup>											
248 <sup>th</sup>												248 <sup>th</sup>											
249 <sup>th</sup>												249 <sup>th</sup>											
250 <sup>th</sup>												250 <sup>th</sup>											
251 <sup>st</sup>												251 <sup>st</sup>											
252 <sup>nd</sup>												252 <sup>nd</sup>											
253 <sup>rd</sup>												253 <sup>rd</sup>											
254 <sup>th</sup>												254 <sup>th</sup>											
255 <sup>th</sup>												255 <sup>th</sup>											
256 <sup>th</sup>												256 <sup>th</sup>											
257 <sup>th</sup>												257 <sup>th</sup>											
258 <sup>th</sup>												258 <sup>th</sup>											
259 <sup>th</sup>												259 <sup>th</sup>											
260 <sup>th</sup>												260 <sup>th</sup>											
261 <sup>st</sup>												261 <sup>st</sup>											
262 <sup>nd</sup>												262 <sup>nd</sup>											
263 <sup>rd</sup>												263 <sup>rd</sup>											
264 <sup>th</sup>												264 <sup>th</sup>											
265 <sup>th</sup>												265 <sup>th</sup>											
266 <sup>th</sup>												266 <sup>th</sup>											



Homologation ou autres projets	<input type="checkbox"/> oui <input type="checkbox"/> non	Lignes et niveaux	<input type="checkbox"/> oui <input type="checkbox"/> non
Empiétements	<input type="checkbox"/> oui <input type="checkbox"/> non	Subdivision requise	<input type="checkbox"/> oui <input type="checkbox"/> non
Dimensions du terrain: Fr. .... Arr. ....		Prof. .... Sup. ....	
bâtiment: Fr. .... Arr. ....		Prof. .... Sup. ....	
Dans quelle zone: <u>In Situ</u>		Regl. <u>310</u>	
Règlement spécial: <input type="checkbox"/> oui <input type="checkbox"/> non		Règlement no. ....	

OCCUPATIONS PROJETÉES			STAT.	REQUIS	FOURNIS	CHARG.	REQUIS	FOURNIS
Days			Int.			Int.		
Sous-sol			Ext.			Ext.		
Rex-de-chaussée			Autres			Autres		
2 <sup>e</sup> étage			ENTRÉE CHARRETIÈRE			ENTRÉE CHARRETIÈRE		
3 <sup>e</sup> étage			<input type="checkbox"/> oui	<input type="checkbox"/> non	<input type="checkbox"/> oui	<input type="checkbox"/> oui	<input type="checkbox"/> non	<input type="checkbox"/> non
4 <sup>e</sup> étage			Remarques: ....					
Autres								
EXIGENCES RÉGLEMENTAIRES			RÈGLEMENT APPROBA.					
Alignement frontal: <u>55'-0"</u>			8-7-C <u>25'-0"</u>					
Alignement latéral			Pour le corridor					
Marges latérales			En suspens <input type="checkbox"/> Refusée <input type="checkbox"/>					
Marge arrière			Raisons: ....					
Implantation max.								
Hauteur en pds.			Signature: .... Date: ....					
Hauteur en étages			Approuvée: <u>Heinrich</u>					
Largeur min.			Date: <u>29-7-80</u>					
Bas: Noée <input type="checkbox"/> Jumeau <input type="checkbox"/> cont. <input type="checkbox"/>								
Élég. rez-de-chaussée								
No. de logements								
Structure								
Som. des logements								

CONSTRUCTION	
Group d'occupation: <u>D</u>	Sup. du bâtiment: <u>4400 ft<sup>2</sup></u>
Type de construction: <u>2-A</u>	
En suspens <input type="checkbox"/>	Refusée <input type="checkbox"/>
Raisons: ....	
Signature: .... Date: ....	
Approuvée: <u>James D. ...</u>	
Signature: <u>James D. ...</u> Date: <u>20/8/81</u>	

PRÉVENTION	
En suspens <input type="checkbox"/>	Refusée <input type="checkbox"/>
Raisons: ....	
Signature: .... Date: ....	
Approuvée: <u>M. Lincan</u>	
Signature: <u>M. Lincan</u> Date: <u>5/8/80</u>	

SANTÉ	
En suspens <input type="checkbox"/>	Refusée <input type="checkbox"/>
Raisons: ....	
Signature: .... Date: ....	
Approuvée: ....	
Signature: .... Date: ....	

CHARPENTE						
CHARGES VIVES						
	S-SOL	R. DE C.	2 <sup>e</sup> ÉTA.	3 <sup>e</sup> ÉTA.	4 <sup>e</sup> ÉTA.	AUTRES
ACTUELLES						
EXIGÉES						
TYPE DE CONSTRUCTION						
ACTUEL			FUTUR			
En suspens <input type="checkbox"/> Refusée <input type="checkbox"/>						
Raisons: ....						
Signature: .... Date: ....						
Approuvée: <u>Harmon sig</u>						
Signature: <u>Harmon sig</u> Date: <u>4-8-80</u>						

AUTORISATION SPECIALE	
Comité exécutif	.....
Conseil	.....
Directeur	.....
Date: ....	



Ce rapport est une copie fragmentée de la version signée du 19 juillet 2024

SERVICE DES PERMIS ET INSPECTIONS  
DIVISION DE LA CONSTRUCTION

65

adresse2025-45 Haig  
entreOntario  
lot325, 326  
subdivisionP107, P108, 111, P7 etc  
descriptionRemplacer chassis par une entrée dans partie nord (magasin), aménager salle de montre et bureaux et une petite chambre à lavage et peinture (5'0" x 4'0") tel que plans.  
occupation existanteentrepôt et vente  
propriétaireU.A.P. Inc.  
adresse7025 Ontario E. Mt  
villeHIN-733  
INGÉNIEUR: Roland Limoges  
signatureRoland Limoges

cote  
cadastreL. Pointe  
quartierMercier  
compte de l'immeubleNo 36159110  
Lignes et niveauxNo  
Volume  
Coût du permis\$ 45.  
Coût des travaux\$ 15,000.  
No Civique Supp.  
constructeur  
adresse  
ville  
code postal  
téléphone  
ARCHITECTE:  
téléphone  
proposé au comptoirJ.L. Patenaude

contrôle progrès travaux  
oui ☐ non ☒  
plans soumis  
oui ☒ non ☐  
AVIS DE PERCEVOIR N° 71831

PRÉ-INSPECTION

BATIMENT PRINCIPAL  
isolé ☐ luciné ☐ contigu ☐

DISTANCES  
Vais publique 20'  
Bordure  
Arrière  
Gauche  
Droite

DIMENSIONS  
Bâtiment 160' x 340'  
Local  
NOMBRE D'ETAGES  
HAUTEUR

AUTRE DÉPENDANCE EXISTANTE

Elévation rez-de-chaussée  
trottoir  
sol

Avis de poche  
Permis en cours

Stationnement  
int. ext.  
plans suffisants  
bâtiment occupé

Chargement  
int. ext.  
travaux commencés  
travaux terminés

OCC. EXIST. DOM. BUR. COM. IND. PUB. ISSUES GIC.

Remarques

INSPECTEUR  
CHEF DE GROUPE

Date

PLOMBERIE														VENTILATION					
W.C.	Lav.	Baig.	Douc.	Urin.	Évier	Cuve	R. pl.	Less.	Fosse	Fent.	Autres	W.C.	Moto	Séch.	Garage	Autres			
Av.	Ap.	Av.	Ap.	Av.	Ap.	Av.	Ap.	Av.	Ap.	Av.	Ap.	Av.	Ap.	Av.	Ap.	Av.	Ap.	Av.	Ap.
Cave																			
S-sol																			
1er																			
2e																			
3e																			
4e																			
Autres																			

Terrains pavés  
Égout de terrain  
Égout de maison

Chauffage: Huile ☐ Gaz ☐ Électricité ☐ Date

pour la signature

80.02.22

02-10-2302(79-09)















Ce rapport est une copie fragmentée de la version signée du 19 juillet 2024

06.40.203-2 (08-33) 5



06.40.203-6 (G8-53) V



Demande de permis pour réparer ou modifier un bâtiment

125 de Montréal  
Service des permis et inspection  
Division de la construction

Ce rapport est une copie fragmentée de la version signée du 19 juillet 2024

65

Z	CI	CH	M	S	B	Permis no	7003	Jour mois année	10 08
---	----	----	---	---	---	-----------	------	-----------------	-------

Demande refusée n°:

Preliminaire	
Formule de coulage	Plans soumis
oui <input checked="" type="checkbox"/> non <input type="checkbox"/>	oui <input type="checkbox"/> non <input type="checkbox"/> devis <input type="checkbox"/>

Demande n°	5697	Jour mois année	21 09 84
------------	------	-----------------	----------

Avis de percevoir n° 119758

Compte de l'immeuble n° 36159210

Coût des travaux 125.000.00

Coût du permis 313.83

Valeur calculée:

Signes et niveaux:

Log's	Nombre supplémentaires	No civique
	Pl. d'aff.	

Propriétaire Jacques Viger	Lettre occupation
Non requis <input type="checkbox"/> Requis <input type="checkbox"/> Reçu <input type="checkbox"/> Reçu <input type="checkbox"/> App. <input type="checkbox"/> Ref. <input type="checkbox"/>	

Corrections	<input type="checkbox"/> oui <input type="checkbox"/> non
Dessin n°	

1025 2 2045, Haig	Côté Est
Longue-Pointe	
325 326 est...	
106 111 p7 est...	

Aménagement du quai de chargement à l'arrière de la bâtisse, tel que plans.

Entrepôt	Occupation projetée	Inchangée
O.A.P.	Constructeur	Licence n°
7025, Ontario est	Adresse	
Montréal	Ville	Code postal
HIN 243	250-5031	
R. Matte	Architecte	Vanderson

Je le propriétaire <input type="checkbox"/> ou son représentant autorisé <input type="checkbox"/>	Jour mois année	Mom	Préposé au comptoir
Roland Laroque	21 9 84	Roland Laroque	M. Piché

Type de construction	Stationnement
1 A B C D	Int. Ext.
2 A B C D	Plans suffisants
Élévation rez-de-chaussée	ou: <input type="checkbox"/> non <input type="checkbox"/>
trottoir	Bâtiment occupé
sol	ou: <input type="checkbox"/> non <input type="checkbox"/>
Avis de pose	placé(s)

Hauteur des bâtiments voisins

Articles	Oui	Non	Remarques
Ext. aut. filaire			
Ext. aut. électrique			
Axe compteur			
Réseau tél.			
Poste central			
Lumières exts			
Lumières ints. exts			
Génératrice			
Canalisation			
Détaction			
Forêt			
Forêt ext.			

Dalle sur sol	oui <input type="checkbox"/> non <input type="checkbox"/>
---------------	---

Inspection des travaux en cours

Transmis à l'insp.	A périmer le:	Permis révoque le:	Remarques
Reçu à l'inspection	No civique(s)	rue	



## Inspection des travaux en cours

Terrain										Dates		Remarques		Échéance			
Terrain	Écriture	<input type="checkbox"/>	Coin	<input type="checkbox"/>	Larg:	16-11-84											
	Plans app.	<input type="checkbox"/>	À travers	<input type="checkbox"/>	Prof:												
	Bornes	<input type="checkbox"/>	Intérieur	<input type="checkbox"/>	Sup:												
	Clôture	<input type="checkbox"/>	Autre	<input type="checkbox"/>	Irrégulier												
	Dom.	<input type="checkbox"/>	Haut:	<input type="checkbox"/>	ot												
Bâtiment	Comm.	<input type="checkbox"/>	Alignement fr:	OK													
	Ind.	<input type="checkbox"/>	la:	OK													
	Mixte	<input type="checkbox"/>	autre														
	Dir.	<input checked="" type="checkbox"/>	Empat.	<input checked="" type="checkbox"/>													
	Int.	<input type="checkbox"/>	Murs fond.	pr. 5'0" larg. 12'													
Type de construction										Conforme aux plans		Matériaux		Porteur		Heures res. au feu	
Cycles vérifiés										oui non		bois acier béton gypse		oui non			
Chap. r-de-c										<input checked="" type="checkbox"/>							
Pl. rez-de-chaussée										<input checked="" type="checkbox"/>							
Colonne										<input checked="" type="checkbox"/>							
Ch. autres pl.										<input checked="" type="checkbox"/>							
Autres pl.										<input checked="" type="checkbox"/>							
Chap. toit										<input checked="" type="checkbox"/>							
Cours. ext.										<input checked="" type="checkbox"/>							
Pavés										<input checked="" type="checkbox"/>							
Balcon										<input checked="" type="checkbox"/>							
Esc. ext.										<input checked="" type="checkbox"/>							
S. pour murs ext.										<input checked="" type="checkbox"/>							
S. pour murs int.										<input checked="" type="checkbox"/>							
S. pour murs ext.										<input checked="" type="checkbox"/>							
S. pour murs int.										<input checked="" type="checkbox"/>							
Esc. d'usage										<input checked="" type="checkbox"/>							
Esc. d'usage										<input checked="" type="checkbox"/>							
Dir. place										<input checked="" type="checkbox"/>							
Esc. d'usage										<input checked="" type="checkbox"/>							
Accès field.										<input checked="" type="checkbox"/>							
Alignement										<input checked="" type="checkbox"/>							
Port. soc.										<input checked="" type="checkbox"/>							
fini pl.										<input checked="" type="checkbox"/>							
fini mur.										<input checked="" type="checkbox"/>							
fini plafond.										<input checked="" type="checkbox"/>							
Garde corps										<input checked="" type="checkbox"/>							
Isolation in.										<input checked="" type="checkbox"/>							
App. élec.										<input checked="" type="checkbox"/>							
Éclairage d'urgence										<input checked="" type="checkbox"/>							
Gardeur										<input checked="" type="checkbox"/>							
Exp. des etc.										<input checked="" type="checkbox"/>							
Rég. phonique										<input checked="" type="checkbox"/>							
Asc. - escalier										<input checked="" type="checkbox"/>							
Fenêtre cont.										<input checked="" type="checkbox"/>							
Cont. fumée										<input checked="" type="checkbox"/>							
Ventilator										<input checked="" type="checkbox"/>							
Observation finale: Travaux exécutés conformément aux plans										<input checked="" type="checkbox"/>		<input checked="" type="checkbox"/>		<input checked="" type="checkbox"/>		<input checked="" type="checkbox"/>	
Signature										Date		Signature		Date		Signature	
Signature										Date		Signature		Date		Signature	
Signature										Date		Signature		Date		Signature	
Signature										Date		Signature		Date		Signature	

27-11-84 ~~Reçu~~  
 ROLAND LIMONIER  
 GARANT - AMÉNAGEMENT

FONDATEURS COULBES -  
 SECOND STRUCTURE 1/2

15-01-85

16-01-85 MRLIMONIER-ABSEN  
 STRUCTURE PAREMENT  
 METAL TERMINES - PLANS  
 A VERIFIER PROCHAINEMENT  
 SITE AVEC LE SERS POUSSANT

16-02-85

12/2/85 à venir rouge  
 19/2/85 rouge  
 27/2/85 rouge

18 mars 85

17 avril 85, orange, et  
 18 mai 85, rouge

4 juin 85, 13 juin 85  
 à venir rouge

17 juin 85, rouge

30 juin 85, 8 août 85

17 août 85, rouge

29 août 85, 12 oct 85

17 oct 85, rouge

4 nov 85

6/11/85 terminés

17 nov 85

comm. term.

Empat.

Fondations

Second

1/2

15-01-85

16-01-85

MRLIMONIER-ABSEN

STRUCTURE PAREMENT

METAL TERMINES - PLANS

A VERIFIER PROCHAINEMENT

SITE AVEC LE SERS POUSSANT

16-02-85

12/2/85

à venir rouge

19/2/85

rouge

27/2/85

rouge

18 mars 85

17 avril 85

orange, et

18 mai 85

rouge

4 juin 85

13 juin 85

à venir rouge

17 juin 85

rouge

30 juin 85

8 août 85

17 août 85

rouge

29 août 85

12 oct 85

17 oct 85

rouge

4 nov 85

6/11/85

terminés

17 nov 85

06.40/205-9/10/85



**Version signée du 19 juillet 2024**

**Demande de permis pour réparer  
ou modifier un bâtiment**

Commission Jacques Viger Affaires culturelles		Lettre occupation		Corrections		Dessin no		Z		CI		CH		M		S		B		Permis no		6291		10.8.84	
<input type="checkbox"/> non requis <input type="checkbox"/> requis <input type="checkbox"/> reçus		<input type="checkbox"/> reçue <input type="checkbox"/> app. <input type="checkbox"/> ref.		<input type="checkbox"/> oui <input type="checkbox"/> non																Demande refusée no:					
Signature																				Préliminaire		Formule de coulage		Plans soumis	
																				oui <input checked="" type="checkbox"/> non <input type="checkbox"/>		oui <input checked="" type="checkbox"/> non <input type="checkbox"/> devis <input type="checkbox"/>			
Adresse		7015, Ontario Est		Côté																Demande no		1150		121 7 104	
Entre		Faic		et																Avis de percevoir no		154151			
Lot		305, 306, 307		Cadastre		Langue Pointe														Compte de l'immeuble no		26150110			
Subdivision		P108, 111, etc.		Quartier		Mercier														Coût des travaux		600 000 00			
Description:		Travaux de charpente, aménagement de l'atelier "moids lourd", aménager le stationnement à l'arrière, tel que plans.		Coût du permis		3 000 00														Vol.					
Occupation existante		Dépense du réaménagement		Occupation projetée																Valeur calculée:					
Propriétaire		U.A.P.		Constructeur																Lignes et niveaux:					
Adresse		7015, Ontario Est		Adresse																Log's		Nombre supplémentaire		N° civique	
Ville		Montréal		Code postal		111 03		Téléphone		256-5031		Ville		Code postal		Téléphone									
Ingénieur		Rafik Matja		Architecte		A.M. Pordjomen																			
Certifie être le propriétaire <input type="checkbox"/> ou son représentant autorisé <input type="checkbox"/> jour mois année		Nom		Préposé au comptoir																					
x Roland Limoges x		12.7.84		Roland Limoges		256-5031																			
Zonage - Stationnement - Salubrité																									
Homologation ou autres projets																									
Enpiement																									
Terrain: fr. arr. prof. sup.																									
Bâtiment: fr. arr. 30'4" prof. 64'7" sup. 135'18"																									
Cave																									
Sous-sol																									
Rez-de-chaussée																									
2e ét.																									
3e ét.																									
4e ét.																									
Autres																									
Exigences réglementaires																									
Align. frontal																									
Align. latéral																									
Marges latérales																									
Marge arrière																									
Impl. max.																									
Hauteur en pi. ou mètre																									
Hauteur en étages																									
Largeur min.																									
Bâtiment isolé <input type="checkbox"/> jum. <input checked="" type="checkbox"/> cont. <input type="checkbox"/>																									
Élv. rez-de-chaussée																									
N° log.																									
Servitude																									
sup. des logis																									
Signature																									
Raison:																									
Émission du permis																									
Pour l'inspecteur																									
Raison:																									
06.40.205-8 (01)																									



25 TRAVAUX ONT DESUITES LE:

INITIALE

ADRESSE:

1025 CHAMARD EST

PLACARD: / / / / /

ELEMENT A VERIFIER	VU PLANS	CONF.	DATE	DELAI	PERSONNE RENVOYEE	REMARQUES	PLAINTES N°
<b>CAULAGE</b>							
1- DIMENSIONS							
2- BORNES EN PLACE							
3- ALIGNEMENT: FONT. LAT.							
4- SAILLIES							
5- EMPAT. SOUS-ŒUVRE							
6- COEF. ALCS							
7- ARMATURES							
8- ELEV. PLANC. R.D.C.							
9- CEST. LE LOC.							
10- COULAGE AUTORISE							
<b>CHARPENTE</b>							
11- ANCRAGE DES SOIES							
12- SOLIVES-OUTRILLES							
13- POUTRES							
14- POUTRES-COLONNES							
15- FERMES (PLANC. TOIT)							
16- LIATON-APPUIS							
17- BALCONS & SAILLIES							
18- DIVISIONS PORTANTES							
19- MURS EXTERIEUR							
20- ENTREPRISE CONTRE-FICHE							
21- MURS COUPE-FEU							
22- LINTEAUX-COIFFE							
23- QUALITE DES MATERIAUX							
24- PLANCHAGE							
25- DALLES DE BETON							
<b>CLOISONNEMENT</b>							
26- DIMENSION DES PLACES							
27- ECLAIRAGE DES PIACES							
28- RESISTANCE AU FEU							
29- POUTRES							
30- DALLES A DALLES							
31- POUTRES & ISSUES							
32- INTEGRITE DU...							
33- COMPOSITION DU...							
34- PLAFOND							
35- ISOLATION DANS...							
36- VOILETS COUPE-FEU							
37- CHEMINÉE-CHAUFFERIE							
<b>FINITION</b>							
38- FINIS EXTERIEUR							
39- FINIS PLANCHERS							
40- FINIS PLAFONDS							
41- FINIS MURS							
42- BALCONS-SAILLIES							
43- ESCALIERS							
44- ISSUES							
45- ECLAIR. & SIGNAL.							
46- STAT. INT. EXT.							
47- ACCES HANDICAPE							
48- SYSTEME D'ALARME							
49- GARDE-CORPS-MAIN-COUR.							
50- SALUBRITE							
51- ETUP. INCENDIE							
52- POELE A BOIS							

22/1/86 (Luniges) 1) quai de chargement  
terminé  
colonnes métal non  
protégées, mais acceptables  
du fait qu'il y a  
un système de chauffage.

2) espace de stationnement vert  
et quel. enclaves  
sans restriction budgétaire

3) section atelier & poids lourds  
terminé.  
à venir un ferme porte  
automatique la une porte  
de métal posée à l'extérieur  
+ d'air plane - - - - - 86-181  
AK

APPROBATION FINALE:

LES TRAVAUX ONT ETE EXECUTES CONFORMEMENT AUX PLANS ET DEVIS APPROUVES



OUI



NON



NON TERMINE



PERDUS

TYPE DE  
CONSTRUCTION

INSPECTEUR

DATE

22/1/86







Homologation ou autres projets Emplacements		<input type="checkbox"/> oui <input type="checkbox"/> non	Lignes et niveaux Subdivision requise		<input type="checkbox"/> oui <input type="checkbox"/> non
Dimensions du terrain:		Fr. ....	Arr. ....	Prof. ....	Sup. ....
bâtiment:		Fr. ....	Arr. ....	Prof. ....	Sup. ....
Dans quelle zone:		Règl. ....		Règl. ....	
Règlement spécial:		<input type="checkbox"/> oui <input type="checkbox"/> non	Règlement no. ....		

OCCUPATIONS PROJETÉES			STAT.	REQUIS	FOURNIS	CHARG.	REQUIS	FOURNIS
Cave			Int.			Int.		
Sous-sol			Ext.			Ext.		
Rez-de-chaussée			Autres			Autres		
2 <sup>e</sup> étage			ENTREE CHARRETIERE			ENTREE CHARRETIERE		
3 <sup>e</sup> étage			<input type="checkbox"/> oui <input type="checkbox"/> non			<input type="checkbox"/> oui <input type="checkbox"/> non		
4 <sup>e</sup> étage			Remarques					
Autres								
EXIGENCES RÉGLEMENTAIRES			RÈGLEMENT			APPROBA.		
Alignement frontal						En suspens <input type="checkbox"/> Refusée <input type="checkbox"/>		
Alignement latéral						Raisons: ....		
Marges latérales						Cons. Inc. 14-5-81		
Marge arrière								
Implantation max.								
Hauteur en pds.								
Hauteur en étages								
Largeur min.								
Bât. isolée <input type="checkbox"/> Jumelle <input type="checkbox"/> cont. <input type="checkbox"/>								
Élev. rez-de-chaussée								
No. de logements								
Servitude								
Sup. des logements								
						Signature: .... Date: ....		
						Approuvée: ....		
						Date: 9-4-81		

CONSTRUCTION	
Group d'occupation	7-8 (exposant 5-10-4)
Type de construction	St. p. du bâtiment
En suspens <input type="checkbox"/>	Refusée <input type="checkbox"/>
Raisons: ....	
Signature: .... Date: ....	
Approuvée: ....	
Signature: .... Date: 21-5-81	

PRÉVENTION	
En suspens <input type="checkbox"/>	Refusée <input type="checkbox"/>
Raisons: ....	
Signature: .... Date: ....	
Approuvée: ....	
Signature: .... Date: 13-05-81	

SANTÉ	
En suspens <input type="checkbox"/>	Refusée <input type="checkbox"/>
Raisons: ....	
Signature: .... Date: ....	
Approuvée: ....	
Signature: .... Date: ....	

CHARPENTE	CHARGES VIVES					
	S SOL	R. DE C.	2 <sup>e</sup> ÉTA.	3 <sup>e</sup> ÉTA.	4 <sup>e</sup> ÉTA.	AUTRES
ACTUELLES			ACC			
EXIGÉES			ACC			
TYPE DE CONSTRUCTION						
ACTUEL ..... FUTUR .....						
En suspens <input type="checkbox"/> Refusée <input type="checkbox"/>						
Raisons: ....						
Signature: .... Date: ....						
Approuvée: Plans d'ing. s'élus						
Signature: .... Date: 2-5-81						

AUTORISATION SPECIALE	
Comité exécutif	.....
Conseil	.....
Directeur	.....
Date: .....	





**Ville de Montréal**  
Service des permis et inspections  
Division de la construction  
Section inspection-construction

Ce rapport est une copie fragmentée de la version signée du 19 juillet 2024

65  
~~21810~~

**Fiche de contrôle pour infraction**  
en vue d'une poursuite en Cour municipale

Avis de poche numéro		Détection	Infraction constatée le	N°	Photos			
		<input type="checkbox"/>	4,3 85	85/735	<input type="checkbox"/>			
Côté	N S E O	Numéro civique	Rue					
	<input checked="" type="checkbox"/>	2095	High AVE					
Entre la rue		Et la rue						
Cadastre		Subdivision	Compte numéro	Dossier coordination				
325, 326 + 327		P-107, P-108, III, P-7, etc	36159110					
Quartier		Division cadastrale						
Mercure		Longue Pointe						
Avis signifié au		Nom						
<input checked="" type="checkbox"/> Propriétaire		U.A.P. Inc.						
<input type="checkbox"/> Représentant autorisé		Adresse		Téléphone				
<input type="checkbox"/> Locataire		7025 Ontario est.						
<input type="checkbox"/> Constructeur		Nom						
		Mtl. HIN 2B3						
		Adresse		Téléphone				
Description du bâtiment		Description						
Type de construction								
1A	1B	1C	1D	2A	2B	2C	2D	0
Superficie - Pieds carrés		Hauteur		Occupation		Ou		
		Pieds ou étages		Rés. Com. Ind.				
		1		<input checked="" type="checkbox"/>				
Renseignements divers		Construction		Modification		Démolition		Transport
<input checked="" type="checkbox"/> Sans permis <input type="checkbox"/> Permis refusé		N°		N°		N°		N°
		/		/		/		/
Le permis peut-il être obtenu?		N°		N°		N°		N°
		6291 185		/		/		/
Travaux arrêtés		Travaux terminés		Occupé		Barricadé		
<input type="checkbox"/> Oui <input type="checkbox"/> Non		<input checked="" type="checkbox"/> Oui <input type="checkbox"/> Non		<input checked="" type="checkbox"/> Oui <input type="checkbox"/> Non		<input type="checkbox"/> Oui <input type="checkbox"/> Non		

**Règlement 1900 (Cochez le détail de la non-conformité)**

☐ Article 2-32  
En ayant exécuté fait ou laissé exécuter des travaux de construction non conformément aux plans et devis approuvés; à savoir:

1- \_\_\_\_\_

2- \_\_\_\_\_

3- \_\_\_\_\_

☐ Article 2-11  
En n'ayant pas conservé au chantier de la construction une série de plans et devis approuvés, à la disposition du représentant du directeur du Service des permis et inspections

☐ Article 11-6  
En ayant coulé du béton sans avoir, au préalable, obtenu une autorisation écrite du directeur du Service des permis et inspections.

Ouvrage coulé:

☒ Article: 2-32 Règlement: 1900.

D'aménagement d'un comptoir de services du  
côté "sud" de la bâtisse. (Porte, vitrine et local)  
~~à l'arrière de la~~

Inspecteur	Chef de groupe
N. Leduc	



**Chaque entrée doit être initialée en rouge par le chef de groupe - Écrire lisiblement**

**Classer la fiche de contrôle et la joindre au dossier de coordination**

2/8/85



Ville de Montréal

Services des permis et inspections  
Division de la construction

ou modifier un bâtiment

Z		C1	C2	A	D	E	Date de		2806	Jour	mois	année
Demande d'autorisation		Préaliminaire		Formule de coulage		Sans permis						
Signature		Lettre d'autorisation		Correctif		oui		non				
Rue		105, Haig		Cote		aut		Demande n°		2186		
Entre		Boisclair		Ontario		Compte de l'entrepreneur n°		302904				
Cote		30/5, 125, 325, 5/6 etc.		Code de zone		1000, sainte		Coût de travaux		75 000,00		
Subdivision		2103, 2103, 111, P7, 1, 2, P3		Quartier		Marsier		Coût du permis		131, 25		
Description		Ajoute chambre à dynamo à l'extérieur du bâtiment tel que		Valeur estimée				Lignes et dimensions				
Plans		ajouté		Log's		Nombre de permis		Pl. d'aff.		N° civique		
Occupation actuelle		Construction		Occupation projetée		Agrandissement		Licence				
Nom de l'entrepreneur		M. J. Camirand Inc.		Adresse		572, Bocheraga		Code postal		H3T 1Y1		
Ville		Montréal		Code postal		H3T 1Y1		Téléphone				
Téléphone		55-5411		Téléphone		55-5411		Téléphone				
Zonage - Statut d'usage		oui		non		Lignes et dimensions		oui		non		
Emplacement		oui		non		Subdivision requise		oui		non		
Formule		30'0" arr.		39'0" prof.		25'6" sup.		527'02				
Zonage		Rég. spécial		oui		non		Rég.				
Exigences réglementaires		Alig. frontal		Alig. latéral		Marges latérales		Marge arrière		Impl. max.		
Haut. en pl. ou mètre		MAX 75		5-70		220						
Haut. en étages		Bâtiment isolé		jum.		cont.						
Élv. rez-de-chaussée		N° lon.		Servitude		s.p. des lois		Approuvé		Raison:		
Refusé		Suspendu		Raison:								
Émission du permis		pour le surintendant		jour		mois		année				
Signature		11.6.75										



	Plomberie										Ventilation			
	w.c.	lavabo	baln.	douche	urinoir	évier	cuve	r. pl.	less.	fossa	font.	autres	w.c.	hotte
Chambre														
Salle de bain														
Cuisine														
Salon														
Entrée														
Garage														
Autres														

Égout de terrain \_\_\_\_\_  
Égout de maison \_\_\_\_\_  
Extinction automatique ☐

Consolidation incendie ☐  
☐ refusée  
Signature \_\_\_\_\_ jour mois année  
21-05-25

Bruit		Autres travaux requis		<input type="checkbox"/> approuvée	<input checked="" type="checkbox"/> refusée	<input type="checkbox"/> suspendu
Insulation	Adéquat oui non			Raison:		
Murs						
Fenêtres						
Planchers						
Plafonds						
Isol. mécanique				Signature _____ jour mois année		

Construction - Protection Incendie												Groupes d'occupation		Sur du bâtiment			
Articles	Requis		Conforme		Articles	Requis		Conforme		Type de construction	1-7	2-7	3-7	4-7	5-7	6-7	7-7
	oui	non	oui	non		oui	non	oui	non								
Escalier	✓				Dét. - alarme												
Escalier					Dét. de fumée												
Escalier					Ext. aut. friteuse												
Escalier					Can. incendie												
Escalier					Asc. pompier												
Escalier					Réseau tél.												
Escalier					Cont. fumée												
Escalier					Poste central												
Escalier					Généraliste												
Escalier																	
Escalier																	
Escalier																	
Escalier																	
Escalier																	
Escalier																	
Escalier																	
Escalier																	
Escalier																	
Escalier																	
Escalier																	
Escalier																	
Escalier																	
Escalier																	
Escalier																	
Escalier																	
Escalier																	
Escalier																	
Escalier																	
Escalier																	
Escalier																	
Escalier																	
Escalier																	
Escalier																	
Escalier																	
Escalier																	
Escalier																	
Escalier																	
Escalier																	
Escalier																	
Escalier																	
Escalier																	
Escalier																	
Escalier																	
Escalier																	
Escalier																	
Escalier																	
Escalier																	
Escalier																	
Escalier																	
Escalier																	
Escalier																	
Escalier																	
Escalier																	
Escalier																	
Escalier																	
Escalier																	
Escalier																	
Escalier																	
Escalier																	
Escalier																	
Escalier																	
Escalier																	
Escalier																	
Escalier																	
Escalier									</								



**Demande de permis pour réparer ou modifier un bâtiment**

Division de la construction

[illegible]



05.40.205-0 (00-53) V



Signature du permis pour réparer ou modifier un bâtiment

Direction de la construction 4065 25-5-85		Z P Ch M S B 1 2 3 4 5 6		Permis no 4065	
Occupation actuelle 1. 2. 3. 4. 5. 6. 7. 8. 9. 10. 11. 12. 13. 14. 15. 16. 17. 18. 19. 20. 21. 22. 23. 24. 25. 26. 27. 28. 29. 30. 31. 32. 33. 34. 35. 36. 37. 38. 39. 40. 41. 42. 43. 44. 45. 46. 47. 48. 49. 50. 51. 52. 53. 54. 55. 56. 57. 58. 59. 60. 61. 62. 63. 64. 65. 66. 67. 68. 69. 70. 71. 72. 73. 74. 75. 76. 77. 78. 79. 80. 81. 82. 83. 84. 85. 86. 87. 88. 89. 90. 91. 92. 93. 94. 95. 96. 97. 98. 99. 100.		Lettre occupé 1. 2. 3. 4. 5. 6. 7. 8. 9. 10. 11. 12. 13. 14. 15. 16. 17. 18. 19. 20. 21. 22. 23. 24. 25. 26. 27. 28. 29. 30. 31. 32. 33. 34. 35. 36. 37. 38. 39. 40. 41. 42. 43. 44. 45. 46. 47. 48. 49. 50. 51. 52. 53. 54. 55. 56. 57. 58. 59. 60. 61. 62. 63. 64. 65. 66. 67. 68. 69. 70. 71. 72. 73. 74. 75. 76. 77. 78. 79. 80. 81. 82. 83. 84. 85. 86. 87. 88. 89. 90. 91. 92. 93. 94. 95. 96. 97. 98. 99. 100.		Corrections oui <input type="checkbox"/> non <input type="checkbox"/>	
Demande refusée no.		Préliminaire Fermé de coulage oui <input type="checkbox"/> non <input type="checkbox"/>		Plans soumis oui <input type="checkbox"/> non <input type="checkbox"/>	
Demande no. 3195		Avis de percevoir no. 307403		Compte de l'immeuble no. 36152120	
Coût des travaux \$ 5.000.00		Coût du permis \$ 34.25		Valeur estimée	
Lignes et niveaux		Nombre ardoisière		No. permis	
Occupation projetée Inchange		Occupation actuelle Inchange		Licence no.	
Adresse 4065 Ontario est		Adresse 4065 Ontario est		Adresse 4065 Ontario est	
Code postal H1N 2G3		Téléphone 256-5031		Code postal H1N 2M8	
Ville Montréal		Ville Montréal		Téléphone 355-1100	
Architecte J. Camirand		Architecte J. Camirand		Architecte J. Camirand	
Zone Stationnement 1. 2. 3. 4. 5. 6. 7. 8. 9. 10. 11. 12. 13. 14. 15. 16. 17. 18. 19. 20. 21. 22. 23. 24. 25. 26. 27. 28. 29. 30. 31. 32. 33. 34. 35. 36. 37. 38. 39. 40. 41. 42. 43. 44. 45. 46. 47. 48. 49. 50. 51. 52. 53. 54. 55. 56. 57. 58. 59. 60. 61. 62. 63. 64. 65. 66. 67. 68. 69. 70. 71. 72. 73. 74. 75. 76. 77. 78. 79. 80. 81. 82. 83. 84. 85. 86. 87. 88. 89. 90. 91. 92. 93. 94. 95. 96. 97. 98. 99. 100.		Zone Stationnement 1. 2. 3. 4. 5. 6. 7. 8. 9. 10. 11. 12. 13. 14. 15. 16. 17. 18. 19. 20. 21. 22. 23. 24. 25. 26. 27. 28. 29. 30. 31. 32. 33. 34. 35. 36. 37. 38. 39. 40. 41. 42. 43. 44. 45. 46. 47. 48. 49. 50. 51. 52. 53. 54. 55. 56. 57. 58. 59. 60. 61. 62. 63. 64. 65. 66. 67. 68. 69. 70. 71. 72. 73. 74. 75. 76. 77. 78. 79. 80. 81. 82. 83. 84. 85. 86. 87. 88. 89. 90. 91. 92. 93. 94. 95. 96. 97. 98. 99. 100.		Zone Stationnement 1. 2. 3. 4. 5. 6. 7. 8. 9. 10. 11. 12. 13. 14. 15. 16. 17. 18. 19. 20. 21. 22. 23. 24. 25. 26. 27. 28. 29. 30. 31. 32. 33. 34. 35. 36. 37. 38. 39. 40. 41. 42. 43. 44. 45. 46. 47. 48. 49. 50. 51. 52. 53. 54. 55. 56. 57. 58. 59. 60. 61. 62. 63. 64. 65. 66. 67. 68. 69. 70. 71. 72. 73. 74. 75. 76. 77. 78. 79. 80. 81. 82. 83. 84. 85. 86. 87. 88. 89. 90. 91. 92. 93. 94. 95. 96. 97. 98. 99. 100.	
Lignes et niveaux oui <input type="checkbox"/> non <input type="checkbox"/>		Lignes et niveaux oui <input type="checkbox"/> non <input type="checkbox"/>		Lignes et niveaux oui <input type="checkbox"/> non <input type="checkbox"/>	
Subdivision requise oui <input type="checkbox"/> non <input type="checkbox"/>		Subdivision requise oui <input type="checkbox"/> non <input type="checkbox"/>		Subdivision requise oui <input type="checkbox"/> non <input type="checkbox"/>	
Zonage Rég. spécial oui <input type="checkbox"/> non <input type="checkbox"/>		Zonage Rég. spécial oui <input type="checkbox"/> non <input type="checkbox"/>		Zonage Rég. spécial oui <input type="checkbox"/> non <input type="checkbox"/>	
Exigences réglementaires Rég. spécial oui <input type="checkbox"/> non <input type="checkbox"/>		Exigences réglementaires Rég. spécial oui <input type="checkbox"/> non <input type="checkbox"/>		Exigences réglementaires Rég. spécial oui <input type="checkbox"/> non <input type="checkbox"/>	
Rég. spécial oui <input type="checkbox"/> non <input type="checkbox"/>		Rég. spécial oui <input type="checkbox"/> non <input type="checkbox"/>		Rég. spécial oui <input type="checkbox"/> non <input type="checkbox"/>	
Rég. spécial oui <input type="checkbox"/> non <input type="checkbox"/>		Rég. spécial oui <input type="checkbox"/> non <input type="checkbox"/>		Rég. spécial oui <input type="checkbox"/> non <input type="checkbox"/>	
Rég. spécial oui <input type="checkbox"/> non <input type="checkbox"/>		Rég. spécial oui <input type="checkbox"/> non <input type="checkbox"/>		Rég. spécial oui <input type="checkbox"/> non <input type="checkbox"/>	
Rég. spécial oui <input type="checkbox"/> non <input type="checkbox"/>		Rég. spécial oui <input type="checkbox"/> non <input type="checkbox"/>		Rég. spécial oui <input type="checkbox"/> non <input type="checkbox"/>	
Rég. spécial oui <input type="checkbox"/> non <input type="checkbox"/>		Rég. spécial oui <input type="checkbox"/> non <input type="checkbox"/>		Rég. spécial oui <input type="checkbox"/> non <input type="checkbox"/>	
Rég. spécial oui <input type="checkbox"/> non <input type="checkbox"/>		Rég. spécial oui <input type="checkbox"/> non <input type="checkbox"/>		Rég. spécial oui <input type="checkbox"/> non <input type="checkbox"/>	
Rég. spécial oui <input type="checkbox"/> non <input type="checkbox"/>		Rég. spécial oui <input type="checkbox"/> non <input type="checkbox"/>			







Ville de Montréal

Service des permis et inspections  
Division de la constructionDemande de permis pour réparer  
ou modifier un bâtiment

Z		CI	CH	M	S	B	Permis no	4065	jour mois année	25-6-85
Demande refusée no.										
Préliminaire										
Formule de coulage							Plans soumis			
oui <input type="checkbox"/> non <input type="checkbox"/>							oui <input checked="" type="checkbox"/> non <input type="checkbox"/> devis <input type="checkbox"/>			
Dessin no							Demande no			
							3185			
							jour mois année			
							23-05-85			
Adresse							Côté			
7025 Ontario est							Nord			
Entre							Cadastre			
Haig 2025-2115 et Lyall							Par.			
Lot							Longue Pointe			
325, 326, 327, etc.							Coût des travaux			
Subdivision							Coût du permis			
P107, P108, 111, etc.							8-26-25			
Description:							Valeur calculée:			
Faire parapet donnant accès au stationnement,							Lignes et niveaux:			
TEL QUE PLANS.							Log's			
							Nombre d'unités			
							Pl. d'aff.			
							N° civique			
Occupation existante							Occupation projetée			
Bureaux							Inchangée			
Propriétaire							Constructeur			
UAP Inc.							Ent. Jules Camirand Inc.			
Adresse							Licence no			
7025 Ontario est							6725 Hochelaga			
Ville							Code postal			
Montréal							H1L 2G3			
Ingénieur							Ville			
E. Sachs							Montréal			
							Code postal			
							H1L 2M6			
							Téléphone			
							355-1126			
Certifié être le propriétaire <input checked="" type="checkbox"/> ou son représentant autorisé <input checked="" type="checkbox"/> jour mois année							Nom			
23-05-85							J. Camirand			
							Préposé au comptoir			
							M. Ricard			
Pré-inspection										
Bâtiment principal							Type de construction			
Local							1 A B C D			
cont.							2 A B C D			
Dépendances							Élévation rez-de-chaussée			
Autre dépendance existante							rottoir			
							sol			
Distances							Aviz de poche			
Bordure							plaintes			
Arrière										
Gauche										
Droite										
Hauteur des bâtiments voisins										
à gauche										
à droite										
Articles							Occ. existantes			
Oui Non							Amén. Dom. Bur. Corr. Ind. Pub. Issues Cloc.			
Remarques										
Ext. aut. friseuse							Vide sanitaire			
Ext. aut. pignon							Cave			
P. pont-plat							Sous-sol			
P. escalier							Rez-de-chaussée			
P. central							2ième			
Lignes ext. ext.							3ième			
Généralité							4ième			
Généralité							Autres			
Dérivation							Remarques			
Rapport										
Inspection des travaux en cours										
A parimer le:										
Permis révoque le										
Remarques										
N° civique(s) rue										



06.40.203-8 (08-83) V





Ville de Montréal  
Service des permis et inspections  
Division de la construction

Ce rapport est une copie fragmentée de la version signée du 15 juillet 2024

# Demande de permis pour réparer ou modifier un bâtiment

Z. CH. M. S. B.		Permis no	4225	27.85
Demande refusée no				
Préliminaire				
Formule de calcul		Plans joints		
oui <input type="checkbox"/> non <input type="checkbox"/>		oui <input type="checkbox"/> non <input type="checkbox"/> devis <input type="checkbox"/>		
Demande no		3186	23.05.85	
Avis de percevoir no		296299		
Compte de l'immeuble no		36159110		
Coût des travaux		\$ 2 000.00		
Coût du permis		\$ 20.00	Vcl	
Valeur calculée:				
Lignes et niveaux:				
Nombre supplémentaire		Pl. d'aff. No. d'ajout		
Occupation présente		Occupation projetée		
Bureaux		Inchangée		
Constructeur		Ent. Jules Camirand Inc.		
Licence no				
Adresse		8725 Hochelaga		
Code postal		H1E 2M5		
Téléphone		355-1118		
Ville		Montréal		
Arrondissement		Hochelaga		
Nom		M. Camirand		
Préposé au comptoir		M. Ricard		
Date		23.05.85		
Zonage - Subdivision - Hauteur				
Lignes et n. d'aff.		oui <input type="checkbox"/> non <input type="checkbox"/>		
Subdivision requise		oui <input type="checkbox"/> non <input type="checkbox"/>		
Zonage		rés. 2112		
Rég. spéciales		oui <input type="checkbox"/> non <input type="checkbox"/>		
Exigences réglementaires		Règlement Approbation		
Alignement		Align. frontal		
Align. latéral				
Marges latérales				
Marge arrière				
Impl. max.				
Hauteur en pl. ou mètre				
Hauteur en étages				
Largeur min.				
Bâtiment isolé		oui <input type="checkbox"/> jum. <input type="checkbox"/> cont. <input type="checkbox"/>		
Élv. rez-de-chaussée				
No log.				
Servitude				
sup. des logis				
Raison:				
approuvée				
refusée				
suspens				
Signature		06.06.85		
Émission du permis				
Raison:		Pour le surintendant		
Signature		Roger Sicaire		
Date		06.06.85		



Signature: [Signature] Date: 3.6.08

Construction / Protection Incendie											
Articles	Règlements		Conformes		Articles	Règles		Conformes		Groupe d'occupation Type de construction	Ann. du bâtiment
	OUI	NON	OUI	NON		OUI	NON	OUI	NON		
Lava					Dét. alarme					<input checked="" type="checkbox"/> approuvée <input type="checkbox"/> refusée <input type="checkbox"/> suspendue Raisons:	
Escaliers					Dét. de fumée						
Fondations					Ext. aut. friteuse						
Murs					Cen. incendie						
Pis-ond					Asc. pompier						
Ton					Ressou. él.						
Chaudière					Cont. fumées					  	
Cheminiées					Pote central						
Vérans					Génératrice						
Géolour											
Lumière ext.										jour/mois	année
Terrain										26	6

<b>Charges vives &amp; légères</b>					
1er étage	2e c	2e étage	3e étage	4e étage	autres
<input type="checkbox"/> approuvée <input type="checkbox"/> refusée <input type="checkbox"/> suspens					
Raisons:					
jour    mois    année <i>25 6 85</i>					



**Demanda de permisos para reparar  
ou modificar un edificio**

[illegible]



## Inspection des travaux en cours

		Dates		Remarques		Échéance			
1	Terrain	Écriture	<input checked="" type="checkbox"/>	Coin	<input type="checkbox"/>	Larg:			
		Plans app.	<input checked="" type="checkbox"/>	À travers	<input type="checkbox"/>	Prof:			
		Bornes	<input checked="" type="checkbox"/>	Intérieur	<input type="checkbox"/>	Sup:			
		Clôture	<input type="checkbox"/>	Autre	<input type="checkbox"/>	Irrégulier	<input type="checkbox"/>		
		Dom.	<input type="checkbox"/>	Haut:		et	rez-de-chaussée		
		Comm.	<input type="checkbox"/>	Alignement fr:					
		Ind.	<input type="checkbox"/>	la:					
		Mixte	<input type="checkbox"/>	autre					
		Dim.	<input checked="" type="checkbox"/>	Empat.	<input checked="" type="checkbox"/>				
		Irr.	<input type="checkbox"/>	Murs fond.	pr.	long.			
Type de construction		Conforme aux plans		Matériaux		Porteur		Heures res. au feu	
articles vérifiés		oui non		bois acier béton gypse		oui non			
Charp. r-de-c				<input checked="" type="checkbox"/>					
Pl. rez-de-chaussée				<input checked="" type="checkbox"/>					
Colonnes				<input checked="" type="checkbox"/>					
Ch. autres pl.				<input checked="" type="checkbox"/>					
Autres pl.				<input checked="" type="checkbox"/>					
2									
Charp. toit				<input checked="" type="checkbox"/>					
Coup. toit				<input checked="" type="checkbox"/>					
Perron				<input checked="" type="checkbox"/>					
Balcon				<input checked="" type="checkbox"/>					
Charnières				<input checked="" type="checkbox"/>					
% l'ouv. murs ext.		<input checked="" type="checkbox"/>		<input checked="" type="checkbox"/>					
Ser. coups feu		<input checked="" type="checkbox"/>		<input checked="" type="checkbox"/>					
Mur(s) coupe feu		<input checked="" type="checkbox"/>		<input checked="" type="checkbox"/>					
3									
Esc. d'issues				<input checked="" type="checkbox"/>					
Clois. d'issues				<input checked="" type="checkbox"/>					
Dim. pièces				<input checked="" type="checkbox"/>					
Éclairage				<input checked="" type="checkbox"/>					
Accès hand.				<input checked="" type="checkbox"/>					
Stationnement		<input checked="" type="checkbox"/>		<input checked="" type="checkbox"/>					
4									
Portes etc.				<input checked="" type="checkbox"/>					
finis pl.				<input checked="" type="checkbox"/>					
finis murs				<input checked="" type="checkbox"/>					
finis plafonds				<input checked="" type="checkbox"/>					
Cordes corps				<input checked="" type="checkbox"/>					
Isolation br.				<input checked="" type="checkbox"/>					
App. méc.				<input checked="" type="checkbox"/>					
Éclairage d'urgence		<input checked="" type="checkbox"/>		<input checked="" type="checkbox"/>					
5									
Clois.		<input checked="" type="checkbox"/>		<input checked="" type="checkbox"/>					
Sep. des esc.				<input checked="" type="checkbox"/>					
Rés. phonique				<input checked="" type="checkbox"/>					
Asc. - pompier				<input checked="" type="checkbox"/>					
Panneau cent.				<input checked="" type="checkbox"/>					
Cont. fumée				<input checked="" type="checkbox"/>					
Généralité				<input checked="" type="checkbox"/>					
6									
7									
8									
9									
10									
11									
12									
13									
14									
15									
16									
17									
18									
19									
20									
21									
22									
23									
24									
25									
26									
27									
28									
29									
30									
31									
32									
33									
34									
35									
36									
37									
38									
39									
40									
41									
42									
43									
44									
45									
46									
47									
48									
49									
50									
51									
52									
53									
54									
55									
56									
57									
58									
59									
60									
61									
62									
63									
64									
65									
66									
67									
68									
69									
70									
71									
72									
73									
74									
75									
76									
77									
78									
79									
80									
81									
82									
83									
84									
85									
86									
87									
88									
89									
90									
91									
92									
93									
94									
95									
96									
97									
98									
99									
100									

Approbation finale: Travaux exécutés conformément aux plans ☒ oui ☐ non ☐ per. ☐ n. term.

1		2		3		4	
Signature	Date	Signature	Date	Signature	Date	Signature	Date

06.46.205-8 (06-83)A





Ville de Montréal  
 Service des permis et inspections  
 Module construction

ZO ME CH PR SA BR

Demande de permis  
 de modification

Ce rapport est une copie fragmentée de la version signée du 19 juillet 2014

Libellé d'emplacement 2025-95, Haie		Numéro du permis 7867		Date du permis 26/10/87		Numéro de la demande 6343		Date de dem. 23 9/87	
Côté de rue est		entre Ontario		et Hochelaga		Quartier municipal Mercier		N° de séquence H00667945	
Lot 325		Subdivision P107						Compte foncier 36154110	
Description des travaux agrandissement arrière 102' x 334' 1 étage avec gicleurs tel que plans.									
Remarques MI NON J.M.								7500.112	

Occupation existante				Occupation projetée			
vente au gros de pièces automobiles				inchangée			
Comm. Jacques Viger		Oui	Non	Demande restauration logement		Oui	Non
Affaires culturelles		X		Oui, nom du technologue			
Aires de protection		X					
Changement nombre d'unités de logement/s		X		Changement nombre de places d'affaires		X	
Avis de percevoir 048727		Vol. const. 922,039.2m <sup>3</sup>		Coût du permis 5,301.72\$		Coût des trav. 850,000.00\$	

Propriétaire		UAP Inc.		Cadastre		Volume		Page	
Nom		7025, Ontario est		Terr. Bâti					
Adresse		Montréal		Code postal		H1N 2B3		N° téléphone 256-5031	
Ville		Montréal		Code postal		H1L 2M8		N° téléphone 355-1188	
Entrepreneur		Les Entreprises Jules Camirand Inc.		Code postal		H1L 2M8		N° téléphone 355-1188	
Nom		8725, Hochelaga		Code postal		H1L 2M8		N° téléphone 355-1188	
Adresse		Montréal		Code postal		H1L 2M8		N° téléphone 355-1188	
Ville		Montréal		Code postal		H1L 2M8		N° téléphone 355-1188	

Architecte		Kimon Garagianis		N° téléphone		Ingénieur		E.V. Léon	
N° téléphone				N° téléphone					

Pour renseignements supplémentaires		Nom		Jules Camirand		Titre			
Adresse		Don Roland Limoges		256-5031 ext 350		Code postal		H1N 2B3	
Ville		Montréal		355-1188		Code postal		H1L 2M8	

Nom du demandeur		Jules Camirand		N° téléphone		Représentant de (du)			
N° téléphone		355-1188		N° téléphone					

Signature du demandeur autorisé par le propriétaire		Nom du proposé		François Morneau	
---	--	----------------	--	------------------	--

Pré-inspection		Bâtiment principal		Dépendance		Autre dep. exist.		Dalle sur le sol		Vide sanitaire	
Isolé:		Jumelé:		Const.:				Oui		Non	

Bordure		Distances		Droite		Bâtiment		Dimensions		Local		Nb ét.		Hauteur		Haut. des bâtiments voisins	
1230'		1287'		828'		359,285'		Local									

Type de construction		Statut		Chargement		Avis de poche:	
Int. Ext.		Int. Ext.		Int. Ext.		Plaintes	

Type de construction		Statut		Chargement		Avis de poche:	
1 2 A B C D		Int. Ext.		Int. Ext.		Plaintes	

Élévation rez-de-chaussée		Plans suffisants		Travaux commencés		Avis de poche:	
Trottoir		Oui Non		Oui Non		Plaintes	

Élévation rez-de-chaussée		Plans suffisants		Travaux commencés		Avis de poche:	
Trottoir		Oui Non		Oui Non		Plaintes	

Articles		Oui Non		Articles		Oui Non		Occ. existantes		Ame. Dom.		Bur. Com.		Ind. Pub.		Issues		Gic.	
Ext. aut. friteuse				Lumières sorties				Cave											
Ext. aut. gicleur				Lumières sort. ext.				Sous-sol											
Asc. pompier				Génératrice				Rez-de-chaussée											
Réseau tél.				Canalisation				2e											
Poste central				Détection				3e											
Coût des travaux selon l'insp.				App. mec. ext. appar.				Autres											
Remarques																			

Inspecteur		Date	
------------	--	------	--



Adresse:

Les travaux ont débuté le jour mois année

Éléments à vérifier	Conf.	Vu plans	Date	Persnne rencontré	Remarques	Plainte numéro
<b>Coulage</b>	Placard <input type="checkbox"/>					
1- Dimensions	<input checked="" type="checkbox"/>	<input checked="" type="checkbox"/>	26-11	Surveillant - Ing. Roland Limoges		
2- Béton en place	<input checked="" type="checkbox"/>	<input checked="" type="checkbox"/>	14-12-87	Charpentier terminée, reste à la		
3- Alignement: font. lat.	<input checked="" type="checkbox"/>	<input checked="" type="checkbox"/>		compléter. Travaux restants à faire		
4- Saillies	<input checked="" type="checkbox"/>	<input checked="" type="checkbox"/>		la couverture et le revêtement des murs		
5- Empat. sous-œuvre	<input checked="" type="checkbox"/>	<input checked="" type="checkbox"/>		extérieurs.		
6- Coffrages	<input checked="" type="checkbox"/>	<input checked="" type="checkbox"/>				
7- Armatures	<input checked="" type="checkbox"/>	<input checked="" type="checkbox"/>				
8- Elev. plan. r.d.c.	<input checked="" type="checkbox"/>	<input checked="" type="checkbox"/>				
9- Cert. de loc.	<input checked="" type="checkbox"/>	<input checked="" type="checkbox"/>				
10- Coulage autorisé	<input checked="" type="checkbox"/>	<input checked="" type="checkbox"/>	25-01/14-01-88	Limoges. Couverture presque terminée		
<b>Charpente</b>	Placard <input type="checkbox"/>					
11- Ancrage des sèles	<input checked="" type="checkbox"/>	<input checked="" type="checkbox"/>				
12- Solives-poutrelles	<input checked="" type="checkbox"/>	<input checked="" type="checkbox"/>	14-03			
13- Poutres	<input checked="" type="checkbox"/>	<input checked="" type="checkbox"/>	14-04-88	Limoges. Travaux presque terminés. Reste		
14- Poutres-colonnes	<input checked="" type="checkbox"/>	<input checked="" type="checkbox"/>		à faire: 1° Réaliser un planis pour construction		
15- Fermes (planc. toit)	<input checked="" type="checkbox"/>	<input checked="" type="checkbox"/>		d'une chambre à coucher de 10' x 20' en avant		
16- Liaison-appuis	<input checked="" type="checkbox"/>	<input checked="" type="checkbox"/>		d'une porte d'entrée (côté sud) 2° Installer un		
17- Balcons et saillies	<input checked="" type="checkbox"/>	<input checked="" type="checkbox"/>		luminaire qui porte à confusion.		
18- Divisions portantes	<input checked="" type="checkbox"/>	<input checked="" type="checkbox"/>				
19- Murs extérieurs	<input checked="" type="checkbox"/>	<input checked="" type="checkbox"/>				
20- Entremise contre-fiche	<input checked="" type="checkbox"/>	<input checked="" type="checkbox"/>				
21- Murs coupe-feu	<input checked="" type="checkbox"/>	<input checked="" type="checkbox"/>				
22- Linteaux-coiffe	<input checked="" type="checkbox"/>	<input checked="" type="checkbox"/>				
23- Qualité des matériaux	<input checked="" type="checkbox"/>	<input checked="" type="checkbox"/>				
24- Planchelage	<input checked="" type="checkbox"/>	<input checked="" type="checkbox"/>				
25- Dalles de béton	<input checked="" type="checkbox"/>	<input checked="" type="checkbox"/>				
<b>Cloisonnement</b>	Placard <input type="checkbox"/>					
26- Dimension des pièces	<input checked="" type="checkbox"/>	<input checked="" type="checkbox"/>	02-08-88	Limoges. La chambre à coucher a été démolie		
27- Éclairage des pièces	<input checked="" type="checkbox"/>	<input checked="" type="checkbox"/>		et doit être terminée le mois prochain.		
28- Résistance au feu	<input checked="" type="checkbox"/>	<input checked="" type="checkbox"/>				
29- Portes	<input checked="" type="checkbox"/>	<input checked="" type="checkbox"/>				
30- Dalles à dalles	<input checked="" type="checkbox"/>	<input checked="" type="checkbox"/>	03-09			
31- Puits et issues	<input checked="" type="checkbox"/>	<input checked="" type="checkbox"/>	28-09-88	Limoges. Hermine.		
32- Intégrité du...	<input checked="" type="checkbox"/>	<input checked="" type="checkbox"/>				
33- Composition du...	<input checked="" type="checkbox"/>	<input checked="" type="checkbox"/>				
34- Plafond	<input checked="" type="checkbox"/>	<input checked="" type="checkbox"/>				
35- Isolation dans...	<input checked="" type="checkbox"/>	<input checked="" type="checkbox"/>				
36- Volets coupe-feu	<input checked="" type="checkbox"/>	<input checked="" type="checkbox"/>				
37- Cheminée-chaufferie	<input checked="" type="checkbox"/>	<input checked="" type="checkbox"/>				
<b>Finition</b>	Placard <input type="checkbox"/>					
38- Finis extérieurs	<input checked="" type="checkbox"/>	<input checked="" type="checkbox"/>				
39- Finis planchers	<input checked="" type="checkbox"/>	<input checked="" type="checkbox"/>				
40- Finis plafonds	<input checked="" type="checkbox"/>	<input checked="" type="checkbox"/>				
41- Finis murs	<input checked="" type="checkbox"/>	<input checked="" type="checkbox"/>				
42- Balcons-saillies	<input checked="" type="checkbox"/>	<input checked="" type="checkbox"/>				
43- Escaliers	<input checked="" type="checkbox"/>	<input checked="" type="checkbox"/>				
44- Issues	<input checked="" type="checkbox"/>	<input checked="" type="checkbox"/>				
45- Éclairage et signal.	<input checked="" type="checkbox"/>	<input checked="" type="checkbox"/>				
46- Stat. inv. (ext.)	<input checked="" type="checkbox"/>	<input checked="" type="checkbox"/>				
47- Accès handicapés	<input checked="" type="checkbox"/>	<input checked="" type="checkbox"/>				
48- Système d'alarme	<input checked="" type="checkbox"/>	<input checked="" type="checkbox"/>				
49- Garde-corps-main-cour.	<input checked="" type="checkbox"/>	<input checked="" type="checkbox"/>				
50- Salubrité	<input checked="" type="checkbox"/>	<input checked="" type="checkbox"/>				
51- Equip. incendie	<input checked="" type="checkbox"/>	<input checked="" type="checkbox"/>				
52- Poêle à bois	<input checked="" type="checkbox"/>	<input checked="" type="checkbox"/>				

## Approbation finale

Les travaux ont été exécutés conformément aux plans et devis approuvés



Oui



Non



Non terminés



Périmés



Type de construction

Inspecteur

Rapport classé

jour mois année

28.09.88

06.40.205-8 (05-86) V





Ville de Montréal  
Service des permis et inspections  
Modèle construction

20 ME CH PR SA BR

**Demande de permis de modification**

Ce rapport est une copie fragmentée de la version signée du 19 juillet 2024

Libellé d'emplacement	2025-95, Haie	Numéro du permis	7867	Date du permis	26/10/87	Numéro de la demande	6343	Date de dem.	23 9 87
Côté de rue	est	entre	Ontario			Quartier municipal	Mercier	N° de séquence	H6066745
Lot	325	Subdivision	P107					Compte foncier	36150110

Description des travaux: agrandissement arrière 102' x 334' 1 étage avec ricleurs tel que plans.

Remarques: M1 NON 3.m 7500 1112

Occupation existante	vente en gros de pièces automobiles		Occupation projetée	Inchangée	
Corrm. Jacques Viger	<input checked="" type="checkbox"/>	Non	Demande restauration logement	Oui	Non
Affaires culturelles	<input checked="" type="checkbox"/>	Non	Oui, nom du technologue		
Aires de protection	<input checked="" type="checkbox"/>	Non			
Changement nombre d'unités de logements	<input checked="" type="checkbox"/>	Non	Changement nombre de places d'affaires	<input checked="" type="checkbox"/>	Non
Avis de percevoir	048727	Vol. const.	221,039.2p3 m³	Coût du permis	5,301,725*
				Coût des trav.	850 000,00*

Propriétaire	Nom	UAP Inc.	Cadastre	Volume	Page
	Adresse	7025, Ontario est	Terr. Bâti		
Entrepreneur	Ville	Montréal	Code postal	N° téléphone	
	Nom	Les Entreprises Jules Camirand inc.	H1N 2B3	256-5031	
	Adresse	8725, Hochelaga	Code postal	N° téléphone	
	Ville	Montréal	H1L 2M8	355-1188	
Architecte	N° téléphone		Ingénieur	N° téléphone	
	Rimon Caragianis		R.V. Léon		

Pour renseignements supplémentaires	Nom	Jules Camirand	Titre		
	Adresse				
	Ville				
Nom du demandeur	N° téléphone	Représentant de (du)			
Jules Camirand	355-1188				

Signature du demandeur autorisé par le propriétaire	Nom du proposé	
	Francois Marineau	

Zonage	Stationnement	Salubrité	Zonage	Ex (chex)	Règlement	2110
Attendre plan	<input type="checkbox"/>	Continuez la circulation de la demande	Règlement spécial	<input type="checkbox"/>	oui	<input checked="" type="checkbox"/>
En suspens	<input type="checkbox"/>	(raison):	Plan d'assemblage	<input type="checkbox"/>	oui	<input checked="" type="checkbox"/>
Lignes et niveaux	<input checked="" type="checkbox"/>	Non	Const. hors toit sup.	Haut.	Fonds de compens. (aire d'uni)	
Larg. frontale	123.15	Larg. arrière	1287.5	Profondeur	Superficie	
Terrain	123.15	1287.5	828.5	959.285		
A GRAND	334-10"4	334-10"4	102' / 32'	22.85		
Occupation projetée	C	I	R	G	Classification des usages	
Cave						
Sous-sol						
R. de chaussée	(INCHANGÉE)					
2 <sup>e</sup> étage						
3 <sup>e</sup> étage						
4 <sup>e</sup> étage						
Sup. de plancher	Stationnement		Chargement		Largeur minimum	
	Requis	Fournis	Requis	Fournis	18' 0" Jum. 18' 0" Sem. 18' 0" Cont. 18' 0"	
Intérieur					Élévation au rez-de-chaussée	
Extérieur	35	131	2	4	5' 0" 210 5' 12 210	
Entrée charretière	<input type="checkbox"/>	Non	<input type="checkbox"/>	Non	N° logement	
Pente du garage	<input type="checkbox"/>	Non	<input type="checkbox"/>	Non	Superficie des logements	
Approuvé	Robert Chastelain		Date	14-10-87	Refusé	



ne copie fragmentée de la version

**Corrections  
aux plans**

Corrections  
aux plans

Dessir (s)  
No. 101

Correction  
aux plans

Dessin(s)

**Corrections  
box plans**

Darwin (a)

1977

06.40.205-8 (05-86) V





Ville de Montréal  
Service des permis et inspections  
Module construction

Ce rapport est une copie fragmentée de la version signée du 19 juillet 2024

**Demande de permis de modification**

Libellé d'emplacement <b>2025-95, Haig</b>		Numéro du permis <b>7561</b>		Date du permis <b>14/10/87</b>		Numéro de la demande <b>6344</b>		Date de dem. <b>28.9.87</b>	
Côté de rue <b>est</b> entre <b>Ontario</b> et <b>Hochelaga</b>		Lot <b>325</b>		Subdivision <b>P107</b>		Quartier municipal <b>Mercier</b>		M <sup>o</sup> de séquence <b>H606166375</b>	
Description des travaux <b>EXCAVATION et fondation, pour demande 6343 du 28.9.87</b>		Compte foncier <b>36159110</b>							

Remarques

Occupation existante <b>vente en gros pièces automobiles</b>				Occupation projetée <b>inchangée</b>			
Comm. Jacques Viger <input checked="" type="checkbox"/> Oui <input checked="" type="checkbox"/> Non				Demande restauration logement <input type="checkbox"/> Oui <input checked="" type="checkbox"/> Non			
Affaires culturelles <input checked="" type="checkbox"/> Oui, nom du technologue				Plans soumis - Nbre de séries <b>2</b>			
Aires de protection <input checked="" type="checkbox"/>				Devis <input type="checkbox"/> Oui <input checked="" type="checkbox"/> Non			
Changement nombre d'unités de logements				Lignes et niveaux - Nombre			
Avis de percevoir <b>048727</b>				Reçu(s)			
Changement nombre de places d'affaires				Changement nombre de numéros civiques			
Vol. const.				Coût du permis <b>230.00\$</b>			
				Coût des trav. <b>85 000.00\$</b>			

Propriétaire		Cadastre		Volume		Page	
Nom <b>Uap inc.</b>		Terr. Bât					
Adresse <b>7025, Ontario est</b>		Code postal <b>H1N 2B3</b>		N <sup>o</sup> téléphone <b>256-5031</b>			
Ville <b>Mtl</b>		Code postal <b>H1L 2M8</b>		N <sup>o</sup> téléphone <b>355-1188</b>			
Entrepreneur		Ingénieur		N <sup>o</sup> téléphone			
Nom <b>Les Entreprises Jules Camirand inc.</b>		E.V. Léon					
Adresse <b>8725, Hochelaga</b>							
Ville <b>Mtl</b>							
Architecte <b>Kimon Caragianis</b>		N <sup>o</sup> téléphone					
N <sup>o</sup> téléphone <b>355-1188</b>							

Pour renseignements supplémentaires		Nom <b>Jules Camirand</b>		Titre		Code postal		N <sup>o</sup> téléphone <b>355-1188</b>	
		Adresse							
		Ville							
Nom du demandeur <b>Jules Camirand</b>		N <sup>o</sup> téléphone <b>355-1188</b>		Représentant de (du)					
Signature du demandeur autorisé par le propriétaire				Nom du proposé <b>PO Mérieux jr</b>					

Pré-inspection				Bâtiment principal				Dépendance				Autre dep. exist.				Dalle sur le sol				Vide sanitaire			
Isolé: <input type="checkbox"/>				Jumelé: <input type="checkbox"/>				Const.: <input type="checkbox"/>								Oui <input type="checkbox"/> Non <input type="checkbox"/>				Oui <input type="checkbox"/> Non <input type="checkbox"/>			
Bordure				Distances				Bâtiment				Dimensions				Nb ét.				Haut. des bâtiments voisins			
				Arrière								Local								A gauche			
				Gauche																A droite			
				Droite																			
Type de construction				Stationnement				Chargement				Avis de poche:											
				Int. Ext.				Int. Ext.				Plaintes											
1 2 A B C D																							
Élévation rez-de-chaussée				Plans suffisants				Travaux commencés															
Trottoir				Sol				Oui <input type="checkbox"/> Non <input type="checkbox"/>				Oui <input type="checkbox"/> Non <input type="checkbox"/>											
				Bâtiment occupé				Travaux terminés				Permis en cours											
				Oui <input type="checkbox"/> Non <input type="checkbox"/>				Oui <input type="checkbox"/> Non <input type="checkbox"/>															
Articles				Articles				Occ. existantes				Arnc. Dom. Bur. Com. Ind. Pub.				Issues							
Ext. aut. friteuse				Lumières sorties				Cave															
Ext. aut. gicleur				Lumières sort. ext.				Sous-sol															
Asc. pompier				Canalisatrice				Rez-de-chaussée															
Réseau tel.				Canalisation				2 <sup>e</sup>															
Poste central				Détection				3 <sup>e</sup>															
Cable ext. appor				App. élec. ext. appor				Autres															
Remarques								Inspecteur				Date											

06.10.2015-8 (05-86) P



Adresse:

Les travaux ont débuté le > jour mois année

Éléments à vérifier	Conf.	Vu plans	Date Délai	Personne rencontrée	Remarques	Plainte numéro
<b>Coulage</b>		Placard <input type="checkbox"/>	14-11			
1- Dimensions						
2- Bornes en place						
3- Alignement: font. lat.						
4- Saillies						
5- Empat.-sous-oeuvre						
6- Coffrages						
7- Armatures						
8- Elev. planç. r.d.c.						
9- Cert. de loc.						
10- Coulage autorisé						
<b>Charpente</b>		Placard <input type="checkbox"/>				
11- Ancrage des soliv.						
12- Solives-poutrelles						
13- Poutres						
14- Poteaux-colonnes						
15- Fermes (planç. toit)						
16- Liaison appuis						
17- Balcons et saillies						
18- Divisions portantes						
19- Murs extérieurs						
20- Entremise contre-fiche						
21- Murs coupe-feu						
22- Linteaux-coiffe						
23- Qualité des matériaux						
24- Planchelage						
25- Dalles de béton						
<b>Cloisonnement</b>		Placard <input type="checkbox"/>				
26- Dimension des pièces						
27- Éclairage des pièces						
28- Résistance au feu						
29- Portes						
30- Dalles à dalles						
31- Puits et issues						
32- Intégrité du...						
33- Composition du...						
34- Plafond						
35- Isolation dans...						
36- Volets coupe-feu						
37- Cheminée-chaufferie						
<b>Finition</b>		Placard <input type="checkbox"/>				
38- Finis extérieurs						
39- Finis planchers						
40- Finis plafonds						
41- Finis murs						
42- Balcons-saillies						
43- Escaliers						
44- Issues						
45- Éclairage et signal.						
46- Stat. int. ext.						
47- Accès handicapés						
48- Système d'égout						
49- Garde-corps-main-cour.						
50- Sainébrité						
51- Equip. incendie						
52- Poêle à bois						

Approbation finale

Les travaux ont été exécutés conformément aux plans et devis approuvés

☐

Oui

☐

Non

☒

Non terminés

☐

Périmés

☐

Type de construction

Inspecteur

Rapport classé

jour mois année

14/12/87

06.40.205-0 (95-86) V





Emplacement 2025 Haig			N° du permis ou de la demande 6313		Occupation restaurant	
Caractéristiques de l'installation	Installation Nouvelle <input checked="" type="checkbox"/> Modifiée <input checked="" type="checkbox"/> Requise <input type="checkbox"/>	Protection Complète <input checked="" type="checkbox"/> Partielle <input checked="" type="checkbox"/> Parking seulement <input type="checkbox"/>	Plan requis Oui <input checked="" type="checkbox"/> Non <input type="checkbox"/>	Dates Demande 15 10 17	Réception	Risques Faible <input checked="" type="checkbox"/> Ordinaire <input checked="" type="checkbox"/> Exceptionnel <input type="checkbox"/>
	Entrée d'eau Indépendante requise Oui <input type="checkbox"/> Non <input checked="" type="checkbox"/>	Surpresseur Oui <input type="checkbox"/> Débit Pression	Non <input checked="" type="checkbox"/> Débit Pression à l'entrée	Ouvertures Oui <input type="checkbox"/> Rideau d'eau reçus Oui <input type="checkbox"/> Non <input type="checkbox"/>	Ecran fumée Oui <input type="checkbox"/> Non <input type="checkbox"/>	Non <input checked="" type="checkbox"/>
	Espaces confinés combustibles Oui <input type="checkbox"/> Non <input checked="" type="checkbox"/>	Diamètres des tuyaux Selon les tables <input checked="" type="checkbox"/> Selon les calculs <input type="checkbox"/>	Robinet de contrôle / étage Oui <input type="checkbox"/> Non <input checked="" type="checkbox"/>	Détecteur de débit / étage Oui <input type="checkbox"/> Non <input checked="" type="checkbox"/>		

24/1/89 Réparation et rajout de  
des Tirés de Gig lions sous la  
M22000 dans la Grange 1012  
à l'édifice système existant.  
Réparation Finie  
en 1987

CLASSÉ

Nom de l'entrepreneur ou du propriétaire H.M.E.		Nom du vérificateur [Signature]	Date 15 10 17
Adresse 105 de la Paroisse	Téléphone 655-9820		



Sujet		Corrections	Date	N° insp.
Installation: Nouvelle <input type="checkbox"/> Modifiée <input type="checkbox"/>				
Rapport d'expertise: Demandé <input type="checkbox"/> Reçu <input type="checkbox"/>				
Identifi- cation	Entrée principale bâtiment	<input type="checkbox"/>		
	Pièces où se trouve le robinet principal	<input type="checkbox"/>		
	Robinet d'arrêt + de vidange	<input type="checkbox"/>		
Entrée d'eau	Manchon sans fondation	Oui <input type="checkbox"/> Non <input type="checkbox"/>		
	Surpresseur	Oui <input type="checkbox"/> Non <input type="checkbox"/>		
	Cloche	Oui <input type="checkbox"/> Non <input type="checkbox"/>		
	Robinet d'arrêt principal	Oui <input type="checkbox"/> Non <input type="checkbox"/>		
	Entrée d'eau: Indépendante <input type="checkbox"/> recc. eau dom. <input type="checkbox"/> Prot. <input type="checkbox"/>			
Surpresseur	Approbation: UL <input type="checkbox"/> ULC <input type="checkbox"/>			
	Débit: gpm Pression	Conforme <input type="checkbox"/>		
	By-pass	Conforme <input type="checkbox"/>		
	Pompe d'appoint	Conforme <input type="checkbox"/>		
	Tuyau + Robinets pour essais	Conforme <input type="checkbox"/>		
	Robinet + Clapets en bonne position	<input type="checkbox"/>		
Racc. S.I.	Rapport d'épreuve <input type="checkbox"/>			
	Diamètre <input type="checkbox"/>	Conforme <input type="checkbox"/>		
	Clapet de retenue	Oui <input type="checkbox"/> Non <input type="checkbox"/>		
	Vidange automatique	Oui <input type="checkbox"/> Non <input type="checkbox"/>		
	Accessibilité	Oui <input type="checkbox"/> Non <input type="checkbox"/>		
Extincteur automatique	Dégagement du sol (13" min.)			
	Nombre total	En réserve		
	Risque	p12 Extincteur		
	Dégagement: Mur	Piafond		
	Espacement	Panier <input type="checkbox"/>		
	Extincteurs automatiques additionnels	Conduit 4' <input type="checkbox"/> Obstacle <input type="checkbox"/> Espace confiné <input type="checkbox"/> Ouverture <input type="checkbox"/>		
Tuyauterie	Approbation ASTM	Conforme <input type="checkbox"/>		
	Diamètre conforme	Salon les tables <input type="checkbox"/> Salon les calculs <input type="checkbox"/>		
	Pente <input type="checkbox"/>	Vidange <input type="checkbox"/>		
	Protection:	Corrosion <input type="checkbox"/> Gel <input type="checkbox"/> Dommages <input type="checkbox"/>		
	Robinet, clapet	Approbation: UL <input type="checkbox"/> ULC <input type="checkbox"/> FM <input type="checkbox"/>		
Cadenassé <input type="checkbox"/>		Supervisé <input type="checkbox"/>		
Accessible <input type="checkbox"/>		En bonne position <input type="checkbox"/>		
Robinet contrôle / étage		<input type="checkbox"/>		
Détecteur en débit / étage		<input type="checkbox"/>		
Robinet 2 1/2" sur colonne montante		<input type="checkbox"/>		
Test	200 psig 2 heures <input type="checkbox"/>			
	Certificat: Demandé <input type="checkbox"/> Reçu <input type="checkbox"/>			
Remarques				

Nom de l'inspecteur

Date

06.81.777-3 (05-85) V



Ce rapport est une copie fragmentée de la version signée du 19 juillet 2024

ME	CH	TR	SA	SR
Numéro du permis		Date du permis	Numéro de la demande	Date de don.
			1259	03-03-88

Rue d'emplacement 2025-2095, Haig		Quartier municipal Mercier	N° de séquence 440109428
Côté de la rue N/E	entre Ontario	et Nochelaga	
Lot 325-327	Subdivision P4 et autre	Compte foncier 36159119	

Occupation existante Garage en gros pièces d'autos.		Occupation projetée Inchangée	
Demande restauration bâtiment Oui <input checked="" type="checkbox"/> Non <input type="checkbox"/>		Plans soumis - Nbre de séries 2	
Qui nom du technologue X		Devis Oui <input type="checkbox"/> Non <input checked="" type="checkbox"/>	
Avis de protection X		Lignes et niveaux - Nombre -	
Changement nombre de places d'affaires 130		Reçu(s) -	
Vol. const. 300.00		Coût des trav. 50 000.00	

Propriétaire Nom U A P Inc.s Adresse 7025, Ontario est Ville Montréal, Québec		Cadastre Terr. Bâti	Volume -	Page -
Ed. responsable Nom Les Entreprises Jules Camirand Inc. Adresse 8725, Hochelaga Ville Montréal, Québec		Code postal H1L 2M3	N° téléphone 355-1188	
Architecte Nom Jules Camirand Adresse Ville		N° téléphone	Ingénieur N° téléphone	

Représentant de (du) Prop.		Code postal H1L 2M3		N° téléphone 355-1188
Représentant de (du) Prop.		Code postal H1L 2M3		N° téléphone 355-1188
Représentant de (du) Prop.		Code postal H1L 2M3		N° téléphone 355-1188

Règlement spécial oui <input checked="" type="checkbox"/> non <input type="checkbox"/>		Règlement 2110	
Plan d'ensemble oui <input type="checkbox"/> non <input checked="" type="checkbox"/>		Règlement -	
Const. hors toit sup.		Fonds de compens. nbre d'unités	
Dég. lim. lot		Exigences réglementaires	
Frontal		Règlement	
Arrière		Appro- bation	
Gauche			
Droite			
Implantation maximum			
Indice de superficie de plans			
Hauteur en pieds ou mètres			
Hauteur en étages			
Largeur minimum			
Rég. <input type="checkbox"/> Jum. <input type="checkbox"/> Sem. <input type="checkbox"/> Cont. <input type="checkbox"/>			
Élévation au rez-de-chaussée			
N° logement			
Superficie des logements			
Handicapé			

Date 18 3 88	Demande annulée par l'entrepreneur	Date 21/03/88
-----------------	---------------------------------------	------------------



Corrections aux plans		Approuvé		Date	Refusé		Date									
Dénitr.)	No	Construction		Protection incendie		Articles		Articles		Articles		Articles		Type de construction		
		Articles	Oui	Non	Articles	Oui	Non	Articles	Oui	Non	Articles	Oui	Non			
		Lumière ext.			Extincteur automatique friteuse			Poste central			Escalier			Classification des végétaux		
		Targetts			Canalisation incendie			Génératrice			Mur Coupe-feu					
		Alcove incendie			Pompe (capac- ité) lbs.			Unité éclairage de secours			Saillies			Capacité Sièges non filés	Sièges + tables	Autre
		Détecteur de fumée			Ascenseur pompier			Eclairage extérieur			Avertisseur de fumée			Superficie bât. / Haut. étage		
		Détecteur produits de combustion			Réseau téléphonique			Issues			Chaudière					

Corrections aux plans	Générateurs automatiques		Si non - précisez	
<input type="checkbox"/>	Tout le bâtiment		Oui <input type="checkbox"/> Non <input type="checkbox"/>	
Dessin(s)	Remarques		En suspens: <input type="checkbox"/>	
	Appareils - Protection incendie	Date	Refusé - Protection Incendie	Date
	Appareils - Protection incendie	Date	Refusé - Protection Incendie	Date

Chargement						Résistance des planchers exigée		Remarques		En suspens: <input type="checkbox"/>	
Corrections aux plans		Scus-sol	R.-de-c.	2 <sup>e</sup> étage	3 <sup>e</sup> étage	4 <sup>e</sup> étage					
<input type="checkbox"/>		Approuvé						Date		Refusé	
Dessin(s)								Date		Refusé	
N°		C.U.M.									
								Date		Refusé	
								Date		Refusé	
		Commentaires									





Ville de Montréal  
Service de l'habitation  
et développement urbain  
Régie du milieu

pour émission ZO ME CH PR SA BR

# Demande de permis de modification

Libellé d'emplacement: 7091, 7093, 7095, 7097, 7099, 7101, 7103, 7105, 7107, 7109, 7111, 7113, 7115, 7117, 7119, 7121, 7123, 7125, 7127, 7129, 7131, 7133, 7135, 7137, 7139, 7141, 7143, 7145, 7147, 7149, 7151, 7153, 7155, 7157, 7159, 7161, 7163, 7165, 7167, 7169, 7171, 7173, 7175, 7177, 7179, 7181, 7183, 7185, 7187, 7189, 7191, 7193, 7195, 7197, 7199, 7201, 7203, 7205, 7207, 7209, 7211, 7213, 7215, 7217, 7219, 7221, 7223, 7225, 7227, 7229, 7231, 7233, 7235, 7237, 7239, 7241, 7243, 7245, 7247, 7249, 7251, 7253, 7255, 7257, 7259, 7261, 7263, 7265, 7267, 7269, 7271, 7273, 7275, 7277, 7279, 7281, 7283, 7285, 7287, 7289, 7291, 7293, 7295, 7297, 7299, 7301, 7303, 7305, 7307, 7309, 7311, 7313, 7315, 7317, 7319, 7321, 7323, 7325, 7327, 7329, 7331, 7333, 7335, 7337, 7339, 7341, 7343, 7345, 7347, 7349, 7351, 7353, 7355, 7357, 7359, 7361, 7363, 7365, 7367, 7369, 7371, 7373, 7375, 7377, 7379, 7381, 7383, 7385, 7387, 7389, 7391, 7393, 7395, 7397, 7399, 7401, 7403, 7405, 7407, 7409, 7411, 7413, 7415, 7417, 7419, 7421, 7423, 7425, 7427, 7429, 7431, 7433, 7435, 7437, 7439, 7441, 7443, 7445, 7447, 7449, 7451, 7453, 7455, 7457, 7459, 7461, 7463, 7465, 7467, 7469, 7471, 7473, 7475, 7477, 7479, 7481, 7483, 7485, 7487, 7489, 7491, 7493, 7495, 7497, 7499, 7501, 7503, 7505, 7507, 7509, 7511, 7513, 7515, 7517, 7519, 7521, 7523, 7525, 7527, 7529, 7531, 7533, 7535, 7537, 7539, 7541, 7543, 7545, 7547, 7549, 7551, 7553, 7555, 7557, 7559, 7561, 7563, 7565, 7567, 7569, 7571, 7573, 7575, 7577, 7579, 7581, 7583, 7585, 7587, 7589, 7591, 7593, 7595, 7597, 7599, 7601, 7603, 7605, 7607, 7609, 7611, 7613, 7615, 7617, 7619, 7621, 7623, 7625, 7627, 7629, 7631, 7633, 7635, 7637, 7639, 7641, 7643, 7645, 7647, 7649, 7651, 7653, 7655, 7657, 7659, 7661, 7663, 7665, 7667, 7669, 7671, 7673, 7675, 7677, 7679, 7681, 7683, 7685, 7687, 7689, 7691, 7693, 7695, 7697, 7699, 7701, 7703, 7705, 7707, 7709, 7711, 7713, 7715, 7717, 7719, 7721, 7723, 7725, 7727, 7729, 7731, 7733, 7735, 7737, 7739, 7741, 7743, 7745, 7747, 7749, 7751, 7753, 7755, 7757, 7759, 7761, 7763, 7765, 7767, 7769, 7771, 7773, 7775, 7777, 7779, 7781, 7783, 7785, 7787, 7789, 7791, 7793, 7795, 7797, 7799, 7801, 7803, 7805, 7807, 7809, 7811, 7813, 7815, 7817, 7819, 7821, 7823, 7825, 7827, 7829, 7831, 7833, 7835, 7837, 7839, 7841, 7843, 7845, 7847, 7849, 7851, 7853, 7855, 7857, 7859, 7861, 7863, 7865, 7867, 7869, 7871, 7873, 7875, 7877, 7879, 7881, 7883, 7885, 7887, 7889, 7891, 7893, 7895, 7897, 7899, 7901, 7903, 7905, 7907, 7909, 7911, 7913, 7915, 7917, 7919, 7921, 7923, 7925, 7927, 7929, 7931, 7933, 7935, 7937, 7939, 7941, 7943, 7945, 7947, 7949, 7951, 7953, 7955, 7957, 7959, 7961, 7963, 7965, 7967, 7969, 7971, 7973, 7975, 7977, 7979, 7981, 7983, 7985, 7987, 7989, 7991, 7993, 7995, 7997, 7999, 8001, 8003, 8005, 8007, 8009, 8011, 8013, 8015, 8017, 8019, 8021, 8023, 8025, 8027, 8029, 8031, 8033, 8035, 8037, 8039, 8041, 8043, 8045, 8047, 8049, 8051, 8053, 8055, 8057, 8059, 8061, 8063, 8065, 8067, 8069, 8071, 8073, 8075, 8077, 8079, 8081, 8083, 8085, 8087, 8089, 8091, 8093, 8095, 8097, 8099, 8101, 8103, 8105, 8107, 8109, 8111, 8113, 8115, 8117, 8119, 8121, 8123, 8125, 8127, 8129, 8131, 8133, 8135, 8137, 8139, 8141, 8143, 8145, 8147, 8149, 8151, 8153, 8155, 8157, 8159, 8161, 8163, 8165, 8167, 8169, 8171, 8173, 8175, 8177, 8179, 8181, 8183, 8185, 8187, 8189, 8191, 8193, 8195, 8197, 8199, 8201, 8203, 8205, 8207, 8209, 8211, 8213, 8215, 8217, 8219, 8221, 8223, 8225, 8227, 8229, 8231, 8233, 8235, 8237, 8239, 8241, 8243, 8245, 8247, 8249, 8251, 8253, 8255, 8257, 8259, 8261, 8263, 8265, 8267, 8269, 8271, 8273, 8275, 8277, 8279, 8281, 8283, 8285, 8287, 8289, 8291, 8293, 8295, 8297, 8299, 8301, 8303, 8305, 8307, 8309, 8311, 8313, 8315, 8317, 8319, 8321, 8323, 8325, 8327, 8329, 8331, 8333, 8335, 8337, 8339, 8341, 8343, 8345, 8347, 8349, 8351, 8353, 8355, 8357, 8359, 8361, 8363, 8365, 8367, 8369, 8371, 8373, 8375, 8377, 8379, 8381, 8383, 8385, 8387, 8389, 8391, 8393, 8395, 8397, 8399, 8401, 8403, 8405, 8407, 8409, 8411, 8413, 8415, 8417, 8419, 8421, 8423, 8425, 8427, 8429, 8431, 8433, 8435, 8437, 8439, 8441, 8443, 8445, 8447, 8449, 8451, 8453, 8455, 8457, 8459, 8461, 8463, 8465, 8467, 8469, 8471, 8473, 8475, 8477, 8479, 8481, 8483, 8485, 8487, 8489, 8491, 8493, 8495, 8497, 8499, 8501, 8503, 8505, 8507, 8509, 8511, 8513, 8515, 8517, 8519, 8521, 8523, 8525, 8527, 8529, 8531, 8533, 8535, 8537, 8539, 8541, 8543, 8545, 8547, 8549, 8551, 8553, 8555, 8557, 8559, 8561, 8563, 8565, 8567, 8569, 8571, 8573, 8575, 8577, 8579, 8581, 8583, 8585, 8587, 8589, 8591, 8593, 8595, 8597, 8599, 8601, 8603, 8605, 8607, 8609, 8611, 8613, 8615, 8617, 8619, 8621, 8623, 8625, 8627, 8629, 8631, 8633, 8635, 8637, 8639, 8641, 8643, 8645, 8647, 8649, 8651, 8653, 8655, 8657, 8659, 8661, 8663, 8665, 8667, 8669, 8671, 8673, 8675, 8677, 8679, 8681, 8683, 8685, 8687, 8689, 8691, 8693, 8695, 8697, 8699, 8701, 8703, 8705, 8707, 8709, 8711, 8713, 8715, 8717, 8719, 8721, 8723, 8725, 8727, 8729, 8731, 8733, 8735, 8737, 8739, 8741, 8743, 8745, 8747, 8749, 8751, 8753, 8755, 8757, 8759, 8761, 8763, 8765, 8767, 8769, 8771, 8773, 8775, 8777, 8779, 8781, 8783, 8785, 8787, 8789, 8791, 8793, 8795, 8797, 8799, 8801, 8803, 8805, 8807, 8809, 8811, 8813, 8815, 8817, 8819, 8821, 8823, 8825, 8827, 8829, 8831, 8833, 8835, 8837, 8839, 8841, 8843, 8845, 8847, 8849, 8851, 8853, 8855, 8857, 8859, 8861, 8863, 8865, 8867, 8869, 8871, 8873, 8875, 8877, 8879, 8881, 8883, 8885, 8887, 8889, 8891, 8893, 8895, 8897, 8899, 8901, 8903, 8905, 8907, 8909, 8911, 8913, 8915, 8917, 8919, 8921, 8923, 8925, 8927, 8929, 8931, 8933, 8935, 8937, 8939, 8941, 8943, 8945, 8947, 8949, 8951, 8953, 8955, 8957, 8959, 8961, 8963, 8965, 8967, 8969, 8971, 8973, 8975, 8977, 8979, 8981, 8983, 8985, 8987, 8989, 8991, 8993, 8995, 8997, 8999, 9001, 9003, 9005, 9007, 9009, 9011, 9013, 9015, 9017, 9019, 9021, 9023, 9025, 9027, 9029, 9031, 9033, 9035, 9037, 9039, 9041, 9043, 9045, 9047, 9049, 9051, 9053, 9055, 9057, 9059, 9061, 9063, 9065, 9067, 9069, 9071, 9073, 9075, 9077, 9079, 9081, 9083, 9085, 9087, 9089, 9091, 9093, 9095, 9097, 9099, 9101, 9103, 9105, 9107, 9109, 9111, 9113, 9115, 9117, 9119, 9121, 9123, 9125, 9127, 9129, 9131, 9133, 9135, 9137, 9139, 9141, 9143, 9145, 9147, 9149, 9151, 9153, 9155, 9157, 9159, 9161, 9163, 9165, 9167, 9169, 9171, 9173, 9175, 9177, 9179, 9181, 9183, 9185, 9187, 9189, 9191, 9193, 9195, 9197, 9199, 9201, 9203, 9205, 9207, 9209, 9211, 9213, 9215, 9217, 9219, 9221, 9223, 9225, 9227, 9229, 9231, 9233, 9235, 9237, 9239, 9241, 9243, 9245, 9247, 9249, 9251, 9253, 9255, 9257, 9259, 9261, 9263, 9265, 9267, 9269, 9271, 9273, 9275, 9277, 9279, 9281, 9283, 9285, 9287, 9289, 9291, 9293, 9295, 9297, 9299, 9301, 9303, 9305, 9307, 9309, 9311, 9313, 9315, 9317, 9319, 9321, 9323, 9325, 9327, 9329, 9331, 9333, 9335, 9337, 9339, 9341, 9343, 9345, 9347, 9349, 9351, 9353, 9355, 9357, 9359, 9361, 9363, 9365, 9367, 9369, 9371, 9373, 9375, 9377, 9379, 9381, 9383, 9385, 9387, 9389, 9391, 9393, 9395, 9397, 9399, 9401, 9403, 9405, 9407, 9409, 9411, 9413, 9415, 9417, 9419, 9421, 9423, 9425, 9427, 9429, 9431, 9433, 9435, 9437, 9439, 9441, 9443, 9445, 9447, 9449, 9451, 9453, 9455, 9457, 9459, 9461, 9463, 9465, 9467, 9469, 9471, 9473, 9475, 9477, 9479, 9481, 9483, 9485, 9487, 9489, 9491, 9493, 9495, 9497, 9499, 9501, 9503, 9505, 9507, 9509, 9511, 9513, 9515, 9517, 9519, 9521, 9523, 9525, 9527, 9529, 9531, 9533, 9535, 9537, 9539, 9541, 9543, 9545, 9547, 9549, 9551, 9553, 9555, 9557, 9559, 9561, 9563, 9565, 9567, 9569, 9571, 9573, 9575, 9577, 9579, 9581, 9583, 9585, 9587, 9589, 9591, 9593, 9595, 9597, 9599, 9601, 9603, 9605, 9607, 9609, 9611, 9613, 9615, 9617, 9619, 9621, 9623, 9625, 9627, 9629, 9631, 9633, 9635, 9637, 9639, 9641, 9643, 9645, 9647, 9649, 9651, 9653, 9655, 9657, 9659, 9661, 9663, 9665, 9667, 9669, 9671, 9673, 9675, 9677, 9679, 9681, 9683, 9685, 9687, 9689, 9691, 9693, 9695, 9697, 9699, 9701, 9703, 9705, 9707, 9709, 9711, 9713, 9715, 9717, 9719, 9721, 9723, 9725, 9727, 9729, 9731, 9733, 9735, 9737, 9739, 9741, 9743, 9745, 9747, 9749, 9751, 9753, 9755, 9757, 9759, 9761, 9763, 9765, 9767, 9769, 9771, 9773, 9775, 9777, 9779, 9781, 9783, 9785, 9787, 9789, 9791, 9793, 9795, 9797, 9799, 9801, 9803, 9805, 9807, 9809, 9811, 9813, 9815, 9817, 9819, 9821, 9823, 9825, 9827, 9829, 9831, 9833, 9835, 9837, 9839, 9841, 9843, 9845, 9847, 9849, 9851, 9853, 9855, 9857, 9859, 9861, 9863, 9865, 9867, 9869, 9871, 9873, 9875, 9877, 9879, 9881, 9883, 9885, 9887, 9889, 9891, 9893, 9895, 9897, 9899, 9901, 9903, 9905, 9907, 9909, 9911, 9913, 9915, 9917, 9919, 9921, 9923, 9925, 9927, 9929, 9931, 9933, 9935, 9937, 9939, 9941, 9943, 9945, 9947, 9949, 9951, 9953, 9955, 9957, 9959, 9961, 9963, 9965, 9967, 9969, 9971, 9973, 9975, 9977, 9979, 9981, 9983, 9985, 9987, 9989, 9991, 9993, 9995, 9997, 9999, 10001, 10003, 10005, 10007, 10009, 10011, 10013, 10015, 10017, 10019, 10021, 10023, 10025, 10027, 10029, 10031, 10033, 10035, 10037, 10039, 10041, 10043, 10045, 10047, 10049, 10051, 10053, 10055, 10057, 10059, 10061, 10063, 10065, 10067, 10069, 10071, 10073, 10075, 10077, 10079, 10081, 10083, 10085, 10087, 10089, 10091, 10093, 10095, 10097, 10099, 10101, 10103, 10105, 10107, 10109, 10111, 10113, 10115, 10117, 10119, 10121, 10123, 10125, 10127, 10129, 10131, 10133, 10135, 10137, 10139, 10141, 10143, 10145, 10147, 10149, 10151, 10153, 10155, 10157, 10159, 10161, 10163, 10165, 10167, 10169, 10171, 10173, 10175, 10177, 10179, 10181, 10183, 10185, 10187, 10189, 10191, 10193, 10195, 10197, 10199, 10201, 10203, 10205, 10207, 10209, 10211, 10213, 10215, 10217, 10219, 10221, 10223, 10225, 10227, 10229, 10231, 10233, 10235, 10237, 10239, 10241, 10243, 10245, 10247, 10249, 10251, 10253, 10255, 10257, 10259, 10261, 10263, 10265, 10267, 10269, 10271, 10273, 10275, 10277, 10279, 10281, 10283, 10285, 10287, 10289, 10291, 10293, 10295, 10297, 10299, 10301, 10303, 10305, 10307, 10309, 10311, 10313, 10315, 10317, 10319, 10321, 10323, 10325, 10327, 10329, 10331, 10333, 10335, 10337, 10339, 10341, 10343, 10345, 10347, 10349, 10351, 10353, 10355, 10357, 10359, 10361, 10363, 10365, 10367, 10369, 10371, 10373, 10375, 10377, 10379, 10381, 10383, 10385, 10387, 10389, 10391, 10393, 10395, 10397, 10399, 10401, 10403, 10405, 10407, 10409, 10411, 10413, 10415, 10417, 10419, 10421, 10423, 10425, 10427, 10429, 10431, 10433, 10435, 10437, 10439, 10441, 10443, 10445, 10447, 10449, 10451, 10453, 10455, 10457, 10459, 10461, 10463, 10465, 10467, 10469, 10471, 10473, 10475, 10477, 10479, 10481, 10483, 10485, 10487, 10489, 10491, 10493, 10495, 10497, 10499, 10501, 10503, 10505, 10507, 10509, 10511, 10513, 10515, 10517, 10519, 10521, 10523, 10525, 10527, 10529, 10531, 10533, 10535, 10537, 10539, 10541, 10543, 10545, 10547, 10549, 10551, 10553, 10555, 10557, 10559, 10561, 10563, 10565, 10567, 10569, 10571, 10573, 10575, 10577, 10579, 10581, 10583, 10585, 10587, 10589, 10591, 10593, 10595, 10597, 10599, 10601, 10603, 10605, 10607, 10609, 10611, 10613, 10615, 10617, 10619, 10621, 10623, 10625, 10627, 10629, 10631, 10633, 10635, 10637, 10639, 10641, 10643, 10645, 10647, 10649, 10651, 10653, 10655, 10657, 10659, 10661, 10663, 10665, 10667, 10669, 10671, 10673, 10675, 10677, 10679, 10681, 10683, 10685, 10687, 10689, 10691, 10693, 10695, 10697, 10699, 10701, 10703, 10705, 10707, 10709, 10711, 10713, 10715, 10717, 10719, 10721, 10723, 10725, 10727, 10729, 10731, 10733, 10735, 10737, 10739, 10741, 10743, 10745, 10747, 10749, 10751, 10753, 10755, 10757, 10759, 10761, 10763, 10765, 10767, 10769, 10771, 10773, 10775, 10777, 10779, 10781, 10783, 10785, 10787, 10789, 10791, 10793, 10795, 10797, 10799, 10801, 10803, 10805, 10807, 10809, 10811, 10813, 10815, 10817, 10819, 10821, 10823, 10825, 10827, 10829, 10831, 10833, 10835, 10837, 10839, 10841, 10843, 10845, 10847, 10849, 10851, 10853, 10855, 10857, 10859, 10861, 10863, 10865, 10867, 10869, 10871, 10873, 10875, 10877, 10879, 10881, 10883, 10885, 10887, 10889, 10891, 10893, 10895, 10897, 10899, 10901, 10903, 10905, 10907, 10909, 10911, 10913, 10915, 10917, 10919, 10921, 10923, 10925, 10927, 10929, 10931, 10933, 10935, 10937, 10939, 10941, 10943, 10945, 10947, 10949, 10951, 10953, 10955, 10957, 10959, 10961, 10963, 10965, 10967, 10969, 10971, 10



Adresse:

Les travaux ont débuté le > jour mois année

Éléments à vérifier	Conf.	Vu plans	Date	Délai	Personne rencontrée	Remarques	Plainte numéro
<b>Coulage</b> Placard <input type="checkbox"/>							
1- Dimensions			12/06/89	person		Travaux terminés et conformes aux plans.	NB.
2- Bornes en place							
3- Alignement: font. lat.							
4- Saillies							
5- Enpat.-sous-œuvre							
6- Coffrages							
7- Armatures							
8- Elev. planch. r.d.c.							
9- Cert. de loc.							
10- Coulage autorisé							
<b>Charpente</b> Placard <input type="checkbox"/>							
11- Ancrage des soles							
12- Solives-poutrelles							
13- Poutres							
14- Potaux-colonnes							
15- Fermes (planch. toit)							
16- Liaison-appuis							
17- Balcons et saillies							
18- Divisions portantes							
19- Murs extérieurs							
20- Entremise contre-fiche							
21- Murs coupe-feu							
22- Linteaux-coiffe							
23- Qualité des matériaux							
24- Planchelage							
25- Dalles de béton							
<b>Cloisonnement</b> Placard <input type="checkbox"/>							
26- Dimension des pièces							
27- Éclairage des pièces							
28- Résistance au feu							
29- Portes							
30- Dalles à dalles							
31- Puits et issues							
32- Intégrité du...							
33- Composition du...							
34- Plafond							
35- Isolation dans...							
36- Volets coupe-feu							
37- Cheminée-chaufferie							
<b>Finition</b> Placard <input type="checkbox"/>							
38- Finis extérieurs							
39- Finis planchers							
40- Finis plafonds							
41- Finis murs							
42- Balcons-saillies							
43- Escaliers							
44- Issues							
45- Éclairage et signal.							
46- Stat. int. ext.							
47- Accès handicapés							
48- Système d'alarme							
49- Garde-corps-main-cour.							
50- Salubrité							
51- Equip. incendie							
52- Poêle à bois							

Appréciation finale

Les travaux ont été exécutés conformément aux plans et devis approuvés

☒ Oui

☐ Non

☐ Non terminés

☐ Pérимés

☐ Type de construction

*Philippe Brasseur*  
Inspecteur

Rapport classé

jour mois année  
12 06 89  
06.46.205-8 (05-86) V



Compte forcier

Οξυμετρική πρόληψη



Mécanique

	W.C.	Lavebo	Baign.	Douche	Urinoir	Évier	Cuve	R. pl.	Less.	Fosse	Font.	Autre	W.C.	Hotte	Séch.	Gar.	Autre
Cuve																	
S. sol																	
1 <sup>er</sup> étage																	
2 <sup>e</sup> étage																	
3 <sup>e</sup> étage																	
Autre																	

Corrections aux plans

Dessin(s)

No

Travaux prévus

Branchement d'égout pluvial

Branchement d'égout sanitaire ou unitaire

Demande de services émise

mètres carrés

4<sup>e</sup> privé

Oui ☐ Non ☐

Mode d'égouttement du toit

En suspens:

non requis

Lignes et niveaux

Demande de services

Plans - ventilation

Plans - plomberie

Branchement d'égout de surface

Branchement d'eau générale

Refusé

Date

Br. Commentaires

Date

Refusé

Date

Corrections aux plans

Dessin(s)

No

Construction - Protection incendie

Articles

Oui

Non

Articles

Oui

Non

Articles

Oui

Non

Articles

Oui

Non

Type de construction

Classification des locaux

Capacité

Sièges non fix.

Sièges + tables

Autre

Superficie bât. / Haut. étage

Lumière exit.

Extincteur automatique

Poste central

Escalier

Tergette

Canalisation incendie

Génératrice

Mur Coupe-feu

Alarme incendie

Pompe (capacité)

Unité éclairage de secours

Saillie

Détecteur de fumée

Ascenseur pompier

Éclairage extérieur

Avertisseur de fumée

Détecteur produits de combust.

Réseau téléphonique

Issues

Chaudière

Si non - précisez

578.0

Corrections aux plans

Dessin(s)

No

Gicleurs automatiques

Tout le bâtiment

Oui ☐ Non ☐

Remarques

En suspens:

Dessin(s)

No

Refusé - Protection incendie

Date

Refusé - Protection incendie

Date

Charpente

Résistance des planchers exigée

Remarques

En suspens:

Sous-sol

R. de

2<sup>e</sup> étage

3<sup>e</sup> étage

4<sup>e</sup> étage

Date

Refusé

Date

Corrections aux plans

Dessin(s)

No

C.U.M.

Date

Refusé

Date

Commentaires

Date

Refusé

Date

05.40.205-8 (03-88) R





Ville de Montréal  
Bureau de l'habitation et  
du développement urbain  
Moulin des permis

Pour émission: ZO ME CR PR SA BR  
X X

**Demande de permis  
de modification**

Numéro du permis: [redacted] Date du permis: 2/4/90  
Numéro de la demande: 01272-90 Date de dem.: 20/03/90

Libellé d'emplacement: 2025-2095 AVENUE HAIG  
Côté de rue: E entre HOUELAGA VOIES FERRÉES et ONTARIO  
Quartier municipal: MERCIER  
PC: 06 DE: 3

Lot: 327.326, ETC. Subdivision: P4, P3, ETC. 65  
Compte foncier: 36159100

Description des travaux: CONSTRUIRE DANS UNE PARTIE EXISTANTE D'UNE PARTIE DU BATIMENT  
UNEUSRIPL ET AMENAGERDES BUREAUX SOUS (ET ETAGE), TEL QUE PLANS.

Remarques: TY I CAT I

Occupation existante: COMMERCE EN GROS DE PIECES AUTOS UAB Occupation projetée: BUREAUX ET ENTREPOTS

Comm. Jacques Viger	Oui	Non	Macro inventaire	Oui	Non	Transmis	Oui	Non	Plans soumis - Nbre de séries	2		
Affaires culturelles		X	Site du patrimoine		X	Transmis			Devis	Oui	Non	X
Aires de protection		X	Restauration						Lignes et niveaux - Nombre			0
Bâtiment cité									Reçu(s)			
Changement nombre d'unités de logement		0	Changement nombre de places d'affaires			0	Changement nombre de numéros civiques					
Avis de percevoir	A-608171	Vol. const.	5292 p <sup>2</sup> /m <sup>3</sup>	Coût du permis	325.00	Coût des trav.	50,000.00					

Propriétaire	Macro Inv.	Page	Volume	Page	Cadastre	Vol. inv.	Page
Nom: UNITED AUTO PARTS INC.	17H				Code postal: H1N 3E2		
Adresse: 2025 HAIG					N° téléphone: 256-5031		
Entrepreneur: CONSTRUCTION L. GRENIER INC.					Code postal: 157 4C6		
Adresse: 100 RUE GRENIER - 101					N° téléphone: 521-2496		
Architecte: [redacted]	N° téléphone: [redacted]	Ingenieur: GINO LANNI			N° téléphone: 800-0000		
Pour renseignements supplémentaires	Nom: [redacted]	Titre: [redacted]			Code postal: [redacted]	N° téléphone: 581-7845	
	Adresse: [redacted]						
	Ville: [redacted]						

Nom du demandeur: ANDRE LEONARD N° téléphone: 581-7845 Représentant de (du): PROPRIETAIRE  
Signature du demandeur autorisé par le propriétaire: [redacted] Nom du préposé: MERINEAU FRANCOIS

Pré-inspection: 7516  
Bâtiment principal: [redacted] Dépendance: [redacted] Autre dep. exist.: [redacted] Dalle sur le sol: [redacted] Vies sanitaires: [redacted]

Isolé:	Jumelé:	Const.:	Bâtiment	Dimensions Local	Nb ét.	Hauteur	Hauteur des bâtiments voisins A gauche	Hauteur des bâtiments voisins A droite

Type de construction	Stationnement Int. Ext.	Chargement Int. Ext.	Avis de poché: Plaintes
1 2 A B C D			
Élévation rez-de-chaussée	Plans suffisants Oui Non	Travaux commencés Oui Non	
Trottoir	Bâtiment occupé Oui Non	Travaux terminés Oui Non	Permis en cours

Articles	Oui	Non	Articles	Oui	Non	Occ. existantes	Ame.	Dom.	Bur.	Com.	Ind.	Pub.	Issues	Gic.
Ext. aut. friteuse			Lumières sorties			Cave								
Ext. aut. gicleur			Lumières sort. ext.			Sous-sol								
Asc. pompier			Génératrice			Rez-de-chaussée								
Réseau tel.			Canalisation			2 <sup>e</sup>								
Poste central			Détection			3 <sup>e</sup>								
Coût des travaux selon l'asp.			App. mec. ext. appar.			Autres								

Remarques: [redacted] Inspecteur: [redacted] Date: [redacted]



1 Ref: C01011-90 CLEEMPL 02025H1140IP

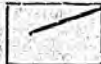
Les travaux ont débuté le &gt; jour mois Année

Adresse:

Éléments à vérifier	Conf.	Vu plans	Date	Délai	Personne rencontrée	Remarques	Plainte numéro
<b>Coulage</b>		Placard <input type="checkbox"/>	08-06-90		V. M. Beaudet avec plans app.		
1- Dimensions						• On complète travaux de finition	
2- Bornes en place						<b>*MODIFICATION aux plans</b>	
3- Alignement: font. lat.						• La position de l'escalier d'issue	
4- Saillies						enclouée et celle de l'escalier	
5- Empat.-sous-œuvre						de communication (ouvert) de la	
6- Coffrages						mezzanine ont été inversés -	
7- Armatures						→ c'est acceptable mais on devra	
8- Elev. plac. r.d.c.						me fournir une copie plan tel	
9- Cert. de loc.						que construit	
10- Coulage autorisé							
<b>Charpente</b>		Placard <input type="checkbox"/>					
11- Ancrage des solives						<b>*A COMPLÉTER:</b>	
12- Solives-poutrelles						• LUMINAIRES "SORTIE" ET ÉCLAIRAGE	
13- Poutres						D'URGENCE. VOIR AVIS DE	
14- Poteaux-colonnes						POCITE.	
15- Fermes (planc. toit)						Note: Sur les plans app., on n'a exigé une	
16- Liaison-appuis						résistance au feu pour le plancher	
17- Balcons et saillies						de la mezzanine. Étant donné	
18- Divisions portantes						qu'il s'agit d'un logement de	
19- Murs extérieurs						type I-D, la mezzanine peut être	
20- Entremise contre-fiche						sans résistance au feu (rif. rgl. 1900	
21- Murs coupe-feu						Tableau 1, chap 4)	
22- Linteaux-toiffs						travaux presque terminés mezzanine	
23- Qualité des matériaux						doit être ornement et repredisation	
24- Planchelage						d'une	
25- Dalles de béton						local sera loué à une	
<b>Cloisonnement</b>		Placard <input type="checkbox"/>	09-06-90			autre co - it pas de risqué au	
26- Dimension des pièces						feu entre les deux	
27- Éclairage des pièces						Clement Beaudet.	
28- Résistance au feu							
29- Portes							
30- Dalles à dalles							
31- Puits et issues							
32- Intégrité du...							
33- Composition du...							
34- Plafond							
35- Isolation dans...							
36- Volets coupe-feu							
37- Cheminée-chaufferie							
<b>Finition</b>		Placard <input type="checkbox"/>					
38- Finis extérieurs							
39- Finis planchers							
40- Finis plafonds							
41- Finis murs							
42- Balcons-saillies							
43- Escaliers							
44- Issues							
45- Éclairage et signal.							
46- Stat. int. ext.							
47- Accès handicapés							
48- Système d'alarme							
49- Garde-corps-main-cour.							
50- Sûreté							
51- Equip. incendie							
52- Poêle à bois							

Approbation finale

Les travaux ont été exécutés conformément aux plans et devis approuvés



Oui



Non



Non terminés



Périmés



Type de construction

MICHEL RIOUX



Inspecteur

Rapport classé

09 AOUT 1990

06.40.205-8 (06-88) V





Ville de Montréal  
Service de l'habitation et  
développement urbain  
Module des permis

**Demande de permis  
de modification**

Libellé d'emplacement

2025-2095 AVENUE HAIG

Côté de rue

E

entre

HOTEL SA VOIES PERRE

et

ONTARIO

Lot

327, 326, ETC.

Subdivision

P4, P3, ETC.

Compte foncier

36159100

Description des travaux

CONSTRUIRE DANS UNE PARTIE EXISTANTE D'UN BÂTIMENT  
INDUSTRIEL, ET AMÉNAGER DES BUREAUX SOUS CET ETAGE, TEL QUE PLANS.

Remarque

TY I CAT I

Occupation existante

COMMERCE EN GROS DE PIÈCES AUTOS VAP INCHANGÉ, BUREAUX ET ENTREPOTS

Occupation projetée

Comm. Jacques Viger	Oui	Non	Macro Inverse	Oui	Non	Transmis	Oui	Non	Plans soumis - Nbre de séries	2
Affaires culturelles		X	Site du patrimoine		X	Transmis		X	Devis - Oui	Non
Aires de protection		X	Restauration			(L) logement (M) salon de chambres			Lignes et niveaux - Nombre	0
Bâtiment cité									Reculs	
Changement nombre d'unités de logements		0	Changement nombre de places d'affaires		0	Changement nombre de numéros civiques		0		
Av. de percevoir	A-688171		Vol. const.		5293 p/m²	Coût du permis		325 00	Coût des trav.	50,000.00

Propriétaire		Page		Volume	Page		Volume	Page
Macro inv.	17H	Terr. bâti						
Cadastre								
Nom	UNITED AUTO PARTS INC.	Ville	MONTREAL	Code postal	H1N 3E2	N° téléphone	256-5031	
Adresse	2025 HAIG			Code postal	J5Z 4C6	N° téléphone	581-2499	
En rep. par	CONSTRUCTION L. GRENIER INC.	Ville	CHARLEMAGNE					
Nom	150 RUE GRENIER # 101							
Architecte		N° téléphone		Ingénieur				
				GINO LANNI			600-0000	

Pour renseignements supplémentaires	Nom	Adresse	Ville	Titre	Code postal	N° téléphone
						581-7845
Nom du demandeur	FRANK LEONARD	N° téléphone	581-7845	Représentant de (du)	PROPRIÉTAIRE	
Signature du demandeur autorisée par le propriétaire		Nom du préposé	MERINEAU, FRANÇOIS			

Zonage Stationnement - Salubrité

Attendre ☐ - Continuer la circulation de la demande ☐

En suspens ☐ (raison):

Lignes et niveaux	Subdiv. requise	Certificat de localisa. requis
Oui <input type="checkbox"/> Non <input type="checkbox"/>	Oui <input type="checkbox"/> Non <input type="checkbox"/>	Oui <input type="checkbox"/> Non <input type="checkbox"/>

Larg. frontale	Larg. arrière	Profondeur	Superficie
----------------	---------------	------------	------------

Terrain			
---------	--	--	--

Bâtiment			
----------	--	--	--

Occupation projetée	C I R G	Classification des usages	
---------------------	---------	---------------------------	--

Cave			
------	--	--	--

Sous-sol			
----------	--	--	--

P. de chaussée			
----------------	--	--	--

1 <sup>er</sup> étage			
-----------------------	--	--	--

2 <sup>e</sup> étage			
----------------------	--	--	--

4 <sup>e</sup> étage			
----------------------	--	--	--

Sup. de plancher	Stationnement	Chargement
------------------	---------------	------------

Requis	Fournis	Requis	Fournis
--------	---------	--------	---------

Intérieur			
-----------	--	--	--

Extérieur			
-----------	--	--	--

Entrée arrière	Oui <input type="checkbox"/> Non <input type="checkbox"/>	Oui <input type="checkbox"/> Non <input type="checkbox"/>
----------------	---	---

Porte de garage	Oui <input type="checkbox"/> Non <input type="checkbox"/>		
-----------------	---	--	--

Zonage **75 IC** Règlement **210**

Règlement spécial oui ☐ non ☐ Règlement

Plan d'ensemble oui ☐ non ☐ Règlement

Const. hors toit sup. Haut. Fonds de compens. Nbre d'unités

Dég. lim. Int. P. Irr. Al. corn. Exigences réglementaires Règlement Approbation

Frontal

Arrière

Gauche

Droite

Implantation maximum

Indice de superficie de plan.

Hauteur en pieds ou mètres

Hauteur en étages

Largeur minimum

Rat. ☐ Jum. ☐ Sem. ☐ Cent. ☐

Élévation au rez-de-chaussée

N° logement

Superficie des logements

Haut. capé

Refusé

Date

20.03.90



## Mécanique

## Plomberie

## Ventilation

	W.C.	Lavabo	Baign.	Douche	Urinoir	Évier	Cuve	R. pl.	Less.	Fosse	Font.	Autre	W.C.	Hotte	Sch.	Gar.	Autre
Cave																	
S. sol																	
1 <sup>er</sup> étage																	
2 <sup>e</sup> étage																	
3 <sup>e</sup> étage																	
Autre																	

Corrections  
aux plans

Dessin(s)

No

Terrains pavés	Branchement d'égout pluvial	Branchement d'égout surface ou unitaire	Demande de services émis
mètres carrés			Oui <input type="checkbox"/> Non <input type="checkbox"/>

Mode d'écoulement du toit	En suspens:	Lignes et niveaux	<input type="checkbox"/>
Branchement d'égout de surface		Demande de services	<input type="checkbox"/>
Branchement d'eau général		Plans - ventilation	<input type="checkbox"/>
		Plans - plomberie	<input type="checkbox"/>

Approuvé	Date	Refusé	Date
	9-03-90		

Remarques	
-----------	--

Corrections  
aux plans

Dessin(s)

No

Articles		Oui	Non	Articles		Oui	Non	Articles		Oui	Non	Articles		Oui	Non	Type de construction
Canillère ext.		X		Extincteur automatique friteuse				Poste central				Escalier				INC
Targette				Canalisation incendie				Généraliste				Mur Coupe-feu				INC
Alarme incendie				Pompe (capacité)				Unité éclairage de secours				Saillie				Capacité
Détecteur de fumée				Ascenseur pompier				Éclairage extérieur				Avertisseur de fumée				Sièges non fix. + tables
Détecteur produits de combust.				Réseau téléphonique				Issues				Chaudière				Autre
																Superficie bât. (Haut. étage)
																155 m <sup>2</sup>

Corrections  
aux plans

Dessin(s)

No

Glézière automatiques	EXISTANT	Si non - précisez	
Tout le bâtiment	Oui <input type="checkbox"/> Non <input type="checkbox"/>		

Remarques	En suspens: <input type="checkbox"/>

--	--

Refusé - Protection incendie	Date	Refusé - Protection incendie	Date
	20-3-90		20-3-90

Refusé - Protection incendie	Date	Refusé - Protection incendie	Date
	20-3-90		20-3-90

Charpente	Remarques	En suspens: <input type="checkbox"/>
Résistance des planchers exigée	Plans scellés et signés par un ingénieur	

Corrections  
aux plans

Dessin(s)

No

Refusé	Date	Refusé	Date
	20-3-90		20-3-90

--	--

--	--

--	--

--	--

--	--

--	--

--	--

--	--

--	--

--	--

--	--

--	--

--	--

--	--



Ville de Montréal  
Service de l'habitation et  
du développement urbain  
Module des permis

# Demande de permis de modification

Libellé d'emplacement 2095 AVENUE HAIG	Numéro du permis 886	Date du permis 11-3-91	Numéro de la demande 00073-91	Date de dem. 27/02/91
Côté de rue EST entre ONTARIO	Quartier municipal MERCIER		PC:08 et HOCHELAGA (VOIE CN) DE:03	
Lct 325, 326 ET 327	Subdivision P4 ET AUTRES		Compte foncier 36159117	

Description des travaux  
INSTALLATION D'UN SYSTEME D'ALARME INCENDIE, TEL QUE PLANS  
AUCUN AUTRE TRAVAIL AUTORISE

Remarque  
TY.1-CA-1

Occupation existante BÂTIMENT INDUSTRIEL	Occupation proposée INCENDIE				
Comm. Jacques Viger	Macro inventaire	Transmis	Plans soumis - Nbre de séries	3	
Affaires culturelles	Site du patrimoine	Transmis	Devis Oui	Non	X
Aires de protection	Restauration	(L)ogement (M)aison de chambres	Lignes et niveaux - Nombre	0	
Bâtiment cité	Changement nombre de places d'affaires	Changement nombre de numéros civiques	Reçu(s)	0	
Changement nombre d'unités de logement					
Avis de percevoir A-767729	Vol. corat.	p/m² Coût du permis	35.00	Coût des trav.	16,000

Propriétaire	Macro inv.	Page	Volume	Page	Volume	Page
Nom UAPRO INC.	17H					
Adresse 7025 ONTARIO EST	Ville MONTREAL	Cadastre MIN 2B3	N° téléphone 256-5021			
Nom Entrepreneur	Ville	Cadastre	N° téléphone			
Adresse	Ville	Cadastre	N° téléphone			
Architecte	N° téléphone	Ingénieur	N° téléphone			

Pour renseignement supplémentaire	Nom	Titre	Code postal	N° téléphone
	Adresse			
	Ville			

Nom du demandeur CLEMENT BRADDET	N° téléphone 256-5031	Représentant de (du) PROPRIETAIRE
-------------------------------------	--------------------------	--------------------------------------

Signature du demandeur autorisé par le propriétaire <i>Clement Braddet</i>	Nom du préposé VAILLANCOURT, NORMAND
---	---

Pré-inspection

Bâtiment principal	Dépendance	Autre dep. exist.	Dalle sur la sol	Vide sanitaire
Isolé	Jumelé	Const.	Oui <input type="checkbox"/> Non <input type="checkbox"/>	Oui <input type="checkbox"/> Non <input type="checkbox"/>

Bordure	Distances Arrière	Gauche	Droite	Bâtiment	Dimensions Local	Nb ét.	Hauteur	Haut des bâtiments exist. A gauche	A droite
---------	----------------------	--------	--------	----------	---------------------	--------	---------	---------------------------------------	----------

Type de construction	Stationnement Int.	Ext.	Chargement Int.	Ext.	Avis de poche:
1 2 A B C D					Plaintes

Élévation rez-de-chaussée	Plans suffisants Oui <input type="checkbox"/> Non <input type="checkbox"/>	Travaux commencés Oui <input type="checkbox"/> Non <input type="checkbox"/>
Trottoir	Bâtiment occupé Oui <input type="checkbox"/> Non <input type="checkbox"/>	Travaux terminés Oui <input type="checkbox"/> Non <input type="checkbox"/>
Sol		Permis en cours

Articles	Oui	Non	Articles	Oui	Non	Occ. existantes	Ame. Dom.	Sur.	Com.	Ind.	Pub.	ISSUES	310
Ext. aut. friteuse			Lumières sorties			Cave							
Ext. aut. gicleur			Lumières sort. ext.			Sous-sol							
Asc. compier			Génératrice			Rez-de-chaussée							
Réseau tel.			Canalisation			2 <sup>e</sup>							
Post. central			Détection			3 <sup>e</sup>							
Coût des travaux selon l'insp.			App. mec. ext. appar.			Autres							
Remarques						Inspecteur						Date	



02095

HAIG

DB

Inspection des travaux

1 Réf: C00886-91

CLE 02095H1140DB

Q14

Adresse:

travaux ont débuté le > jour mois année

Elements à vérifier	Cont.	Vu plans	Date	Déjà	Personne rencontrée	Remarques	Plainte numéro
<b>Coulage</b> Placard <input type="checkbox"/>							
1- Dimensions			24/09/92		Vu Continuation Travaux Terminés		
2- Bornes en place					Ne Certifiez pas: Revenir 01-92-		80
3- Alignement: font. lat.			30/06/92				
4- Sillies			15/04/92		Ne Certifiez pas	Couleur 92	
5- Empat. sous oeuvre							
6- Coffrages							
7- Armatures							
8- Elev. planch. r.d.c.							
9- Cert. de loc.							
10- Coulage autorisé							
<b>Charpente</b> Placard <input type="checkbox"/>							
11- Ancrage des solives							
12- Solives-poutrelles							
13- Poutres							
14- Poteaux-colonnes							
15- Fermes (planch. toit)							
16- Liaison appuis							
17- Balcons et saillies							
18- Divisions perpendic.							
19- Murs extérieurs							
20- Entremise contre-fiche							
21- Murs coupe-feu							
22- Linteaux-croûte							
23- Qualité des matériaux							
24- Planchéage							
25- Dalles de béton							
<b>Cloisonnement</b> Placard <input type="checkbox"/>							
26- Dimension des pièces							
27- Délivrance des pièces							
28- Résistance au feu							
29- Portes							
30- Dalles à dalles							
31- Puits et issues							
32- Intégrité du...							
33- Composition du...							
34- Plafond							
35- Isolation dans...							
36- Volets coupe-feu							
37- Cheminée-chaufferie							
<b>Finition</b> Placard <input type="checkbox"/>							
38- Finis extérieurs							
39- Finis planchers							
40- Finis plafonds							
41- Finis murs							
42- Balcons-saillies							
43- Escaliers							
44- Issues							
45- Eclairage et signal.							
46- Stat. int. ext.							
47- Accès handicapés							
48- Système d'alarme							
49- Garde-corps-main-cour.							
50- Salubrité							
51- Equip. incendie							
52- Poêle à bois							

Approbation finale

Les travaux ont été exécutés conformément aux plans et devis approuvés



Oui



Non



Non terminés



Périmés



Type de construction

Inspecteur

Rapport classé

jour mois année

15 04 92

05.40.205-8 (06-88) V



Numéro de la demande  
50873-21

Date de dépôt  
17/07/91

Libellé d'emplacement

2095 AVENUE HAIG

Côté de rue

EST

entre

ONTARIO

Quartier municipal

PC:08

et HOCHELAGH (VOIE CN) DE:02

Lot  
325, 326 ET 327

Subdivision

P4 ET AUTRES

Cadastre

3515011

Plan  
1-CA-1

Occupation actuelle  
BÂTIMENT INDUSTRIEL

Occupation proposée  
CHANGÈGE

Urban, Jans. et Vige	Oui	Non	Mauv. Inventaire	Oui	Non	Transmis	Oui	Non	Plans soumis - l'ère de séries	3
Affaires culturelles			Site du patrimoine			Transmis			Devis - Oui	Non
Atteint de protection			Restauration			(Logement) (Maison de chambres)			Lignes et niveaux	Nombre
Changement nombre de places d'affaires			Changement nombre de places d'affaires						Requis	8
Changement nombre de places d'affaires			Changement nombre de places d'affaires						Requis	8
Vol. const.			Vol. const.			p <sup>2</sup> /m <sup>2</sup>			Coût des trav.	16,000

Macro inv.	Page	Ter. En	Volumé	Page	Volumé	Page
1711						

Propriétaire  
BAIKO INC.  
2015 ONTARIO EST  
Ville MONTREAL

Code postal  
H1N 2B3  
N° téléphone  
256-5031

Code postal  
N° téléphone

Architecte  
N° téléphone

Ingénieur  
N° téléphone

Représentant de (ou)  
PROPRIÉTAIRE

Nom du proposé  
VAILLANCOURT NORMAND

Signature du demandeur autorisé par le propriétaire  
N° téléphone  
256-5031

Signature du demandeur autorisé par le propriétaire  
N° téléphone  
256-5031

Signature du demandeur autorisé par le propriétaire  
N° téléphone  
256-5031

Signature du demandeur autorisé par le propriétaire  
N° téléphone  
256-5031

Signature du demandeur autorisé par le propriétaire  
N° téléphone  
256-5031

Signature du demandeur autorisé par le propriétaire  
N° téléphone  
256-5031

Signature du demandeur autorisé par le propriétaire  
N° téléphone  
256-5031

Signature du demandeur autorisé par le propriétaire  
N° téléphone  
256-5031

Signature du demandeur autorisé par le propriétaire  
N° téléphone  
256-5031

Signature du demandeur autorisé par le propriétaire  
N° téléphone  
256-5031

Signature du demandeur autorisé par le propriétaire  
N° téléphone  
256-5031

Signature du demandeur autorisé par le propriétaire  
N° téléphone  
256-5031

Signature du demandeur autorisé par le propriétaire  
N° téléphone  
256-5031

Signature du demandeur autorisé par le propriétaire  
N° téléphone  
256-5031

Signature du demandeur autorisé par le propriétaire  
N° téléphone  
256-5031

Signature du demandeur autorisé par le propriétaire  
N° téléphone  
256-5031

Signature du demandeur autorisé par le propriétaire  
N° téléphone  
256-5031

Signature du demandeur autorisé par le propriétaire  
N° téléphone  
256-5031

Signature du demandeur autorisé par le propriétaire  
N° téléphone  
256-5031

Signature du demandeur autorisé par le propriétaire  
N° téléphone  
256-5031

Signature du demandeur autorisé par le propriétaire  
N° téléphone  
256-5031

Signature du demandeur autorisé par le propriétaire  
N° téléphone  
256-5031

Signature du demandeur autorisé par le propriétaire  
N° téléphone  
256-5031

Signature du demandeur autorisé par le propriétaire  
N° téléphone  
256-5031

Signature du demandeur autorisé par le propriétaire  
N° téléphone  
256-5031

Signature du demandeur autorisé par le propriétaire  
N° téléphone  
256-5031









Ville de Montréal  
Service de l'habitation et  
du développement urbain  
Module des permis

Ce rapport est une copie fragmentée de la version signée du 19 juillet 2024

Pour émission, ZO ME CH PR SA B...

Demande de permis  
de modification

Libellé d'emplacement 2025 M118 ET 7025 ONTARIO	Quartier municipal VOIES FERREES	PD: 08 DE: 3
--	-------------------------------------	-----------------

Côté de rue entre	et
----------------------	----

Lot 322, ETC.	Subdivision 14, 15, ETC.	Compte foncier 36159100
------------------	-----------------------------	----------------------------

Description des travaux HAYE INSTALLATION SYST. DE...
--

Remarques 1111-CL1
-----------------------

Occupation existante BUREAU ET ENTREPOTS INDUSTRIE	Occupation projetée
---	---------------------

Comm. Jacques Viger	Oui	Non	Macro Inv. Intaire	Oui	Non	Transmis	Oui	Non	Plans soumis - Nbre de séries	2		
Affaires culturelles			Site du patrimoine			Transmis			Devis	Oui	Non	6
Aires de protection			Restauration			(L)ogement (M)aison de chambres			Lignes et niveaux - Nombre			
Bâtiment cité												
Changement nombre d'unités de logement			Changement nombre de places d'affaires						Reçus			0
Avis de percevoir												20,000

Propriétaire	Page	Volume	Page	Volume	Page
--------------	------	--------	------	--------	------

Nom U.A.P. INC.	Macro Inv.	Terr. bât	Cadastre	N° téléphone 256-5031
--------------------	------------	-----------	----------	--------------------------

Adresse 7025 ONTARIO E	Ville MTL	Code postal H1W 1B3	N° téléphone
---------------------------	--------------	------------------------	--------------

Nom PIERRE A/S M. BEAUDET	Ville MEME	Code postal	N° téléphone
------------------------------	---------------	-------------	--------------

Architecte	N° téléphone	Ingénieur	N° téléphone
------------	--------------	-----------	--------------

Pour renseignements supplémentaires	Nom PI. BEAUDET	Titre CHARGE	Code postal	N° téléphone
-------------------------------------	--------------------	-----------------	-------------	--------------

Nom du demandeur M. BEAUDET	N° téléphone 256-5031	Représentant de (du) PROPRIETAIRE
--------------------------------	--------------------------	--------------------------------------

Signature du demandeur autorisée par le propriétaire <i>Pierre Boudet</i>	Nom du préposé LONGPRE, PIERRE
--	-----------------------------------

Pré-inspection	Bâtiment principal	Dépendance	Autre dep. exist.	Dalle sur le sol	Vide sanitaire
----------------	--------------------	------------	-------------------	------------------	----------------

Isolé:	Jumelé:	Const.:	Oui	Non	Oui	Non
--------	---------	---------	-----	-----	-----	-----

Bordure	Arrière	Gauche	Droite	Bâtiment	Dimensions Local	Nb. ét.	Hauteur	Haut. des bâtiments voisins A gauche	A droite
---------	---------	--------	--------	----------	------------------	---------	---------	--------------------------------------	----------

Type de construction	Stationnement Int.	Ext.	Chargement Int.	Ext.	Avis de pêne
----------------------	--------------------	------	-----------------	------	--------------

1	2	A	B	C	D	Plaintes
---	---	---	---	---	---	----------

Elévation rez-de-chaussée	Plans suffisants	Travaux commencés	Permis en cours
---------------------------	------------------	-------------------	-----------------

Trottoir	Sol	Bâtiment occupé	Travaux terminés
----------	-----	-----------------	------------------

Articles	Oui	Non	Articles	Oui	Non	Occ. existantes	Ame. Dom.	B. r.	Com.	Ind.	Pub.	Issues	Gic.
----------	-----	-----	----------	-----	-----	-----------------	-----------	-------	------	------	------	--------	------

Ext. aut. friteuse			Lumières sorties			Cave							
--------------------	--	--	------------------	--	--	------	--	--	--	--	--	--	--

Ext. aut. gicleur			Lumières sort. ext.			Sous-sol							
-------------------	--	--	---------------------	--	--	----------	--	--	--	--	--	--	--

Ext. pompier			Génératrice			Rez-de-chaussée							
--------------	--	--	-------------	--	--	-----------------	--	--	--	--	--	--	--

Réseau tel.			Canalisation			2e							
-------------	--	--	--------------	--	--	----	--	--	--	--	--	--	--

Poste central			Détection			3e							
---------------	--	--	-----------	--	--	----	--	--	--	--	--	--	--

Coût des travaux selon l'insp.			App. mec. ext. appar.			Autres							
--------------------------------	--	--	-----------------------	--	--	--------	--	--	--	--	--	--	--

Remarques	Inspecteur <i>Pierre Boudet</i>	Date
-----------	------------------------------------	------



1 Réf: C02462-91 CLE 02025H1140ZE 014

Adresse: Les travaux ont débuté le 1 jour 1 mois 1 année

Éléments à vérifier	Conf.	Vu plans	Date	Délai	Personne rencontrée	Remarques	Plainte numéro
Coulage		Placard <input type="checkbox"/>	2/6/92		Vu employé, système d'alarme installé et en opération.		
1- Dimensions							
2- Bornes en place							
3- Alignement: font. lat.							
4- Saillies							
5- Empat. sous-œuvre							
6- Coffrages			18/08/92		Vu M. Beaudeau		
7- Armatures							
8- Elev. plan. r.d.c.							
9- Cert. de loc.							
10- Coulage autorisé			13/10/92	19/01/93	Attes d'ordonn. rapport d'inspection		
Charpente		Placard <input type="checkbox"/>	12/02/93		Vu M. Beaudeau		
11- Ancrage des soles							
12- Solives-poutrelles							
13- Poutres							
14- Poteaux-colonnes							
15- Fermes (plan. toit)							
16- Liaison appuis							
17- Balcons et saillies							
18- Divisions portantes							
19- Murs extérieurs							
20- Entremise contre-fiche							
21- Murs coupe-feu							
22- Linteaux-coiffe							
23- Qualité des matériaux							
24- Planchelage							
25- Dalles de béton							
Cloisonnement		Placard <input type="checkbox"/>					
26- Dimension des pièces							
27- Éclairage des pièces							
28- Résistance au feu							
29- Portes							
30- Dalles à dalles							
31- Puits et issues							
32- Intégrité de...							
33- Composition du...							
34- Plafond							
35- Isolation dans...							
36- Volants coupe-feu							
37- Cheminée-chaufferie							
Finition		Placard <input type="checkbox"/>					
38- Finis extérieurs							
39- Finis planchers							
40- Finis plafonds							
41- Finis murs							
42- Balcons-saillies							
43- Escaliers							
44- Issues							
45- Éclairage et signal.							
46- Stat. int. ext.							
47- Accès handicapés							
48- Système d'alarme							
49- Garde-corps-main-cour.							
50- Salubrité							
51- Equip. incendie							
52- Poêle à bois							

Approbation finale

Les travaux ont été exécutés conformément aux plans et devis approuvés

☒ Oui

☐ Non

☐ Non terminés

☐ Pénalisés

☐ Type de construction

Inspecteur

Rapport classé

12.02.93

06.40.205-8 (06-88) V





Ville de Montréal  
Service de l'habitation et  
développement urbain  
Module des permis

Pour émission: 20 ME 01 FR 01 SA 01 BA 01

# Demande de permis de modification

Numéro du permis

Date du permis

Numéro de la demande

Date de dem.

2462

27-5-91

01728-71

10/04/91

Libellé d'emplacement  
2025 HAIG ET 7025 ONTARIO

Quartier municipal

PC:09

Côté de rue

entre

ONTARIO

et

VOIES FERRÉES

DE:3

Côté de rue, etc.

Subdivision, etc.

Compte foncier

ALARME B.I.

Déclaration de travaux: 2025 HAIG INSTALLATION SYSTÈME D'ALARME B.I. ET 7025 ONTARIO INSTALLATION SYSTÈME D'ALARME B.I. ET 2E ÉTAGE S.G.

Remarques: C.A.I.

Occupation existante: ET ENTREPOTS INDUSTRIE

Occupation projetée

	Oui	Non		Oui	Non		Oui	Non		
Comm. Jacques Viger		<input checked="" type="checkbox"/>	Macro inventaire		<input checked="" type="checkbox"/>	Transmis		<input checked="" type="checkbox"/>	Plans soumis - Nbre de séries	2
Affaires culturelles		<input checked="" type="checkbox"/>	Site du patrimoine			Transmis			Devis: Oui	Non
Aires de protection			Restauration			(L)ogement (M)aison de chambres			Lignes et niveaux - Nombre	
Émplacement cité										
Changement nombre d'unités de logement			Changement nombre de places d'affaires						Requis	0
Avis de percevoir			Vol. const.			Coût du permis			Coût des trav.	20,000

Préparé par	Macro inv.	Terr. bâti	Volume	Page	Volume	Page
Nom: U.A.P. INC.						
Adresse: 7025 ONTARIO E						
Entrepreneur: MEME A/S M. BEAUDET						
Nom: MEME						
Adresse: MEME						
Architecte						
N° téléphone						
Ingénieur						
N° téléphone						

Pour renseignements	Nom	Titre	Code postal	N° téléphone
Préparé par	M. BEAUDET	CHARGÉ		
Entrepreneur	MEME			
Architecte	MEME			

Nom du demandeur	N° téléphone	Représentant de (du)
M. BEAUDET	256-5031	PROPRIÉTAIRE

Signature du demandeur autorisé par le propriétaire	Nom du préposé
<i>René Beaudet</i>	LONGPRE, PIERRE

Zonage: Stationnement - Salubrité

Zonage

Règlement

Attendez ici <input type="checkbox"/> Continuez la circulation de la demande <input type="checkbox"/>				Règlement spécial: oui <input type="checkbox"/> non <input type="checkbox"/>				Règlement			
En suspens <input type="checkbox"/> (raison):				Plan d'ensemble: oui <input type="checkbox"/> non <input type="checkbox"/>				Règlement			
Lignes et niveaux		Suédiv. requise		Certificat de localisation requis		Const. hors sol		Haut		Fonds de compensation	
Oui <input type="checkbox"/> Non <input type="checkbox"/>	Oui <input type="checkbox"/> Non <input type="checkbox"/>	Oui <input type="checkbox"/> Non <input type="checkbox"/>	Oui <input type="checkbox"/> Non <input type="checkbox"/>	Oui <input type="checkbox"/> Non <input type="checkbox"/>	Oui <input type="checkbox"/> Non <input type="checkbox"/>	Oui <input type="checkbox"/> Non <input type="checkbox"/>	Oui <input type="checkbox"/> Non <input type="checkbox"/>	Oui <input type="checkbox"/> Non <input type="checkbox"/>	Oui <input type="checkbox"/> Non <input type="checkbox"/>	Oui <input type="checkbox"/> Non <input type="checkbox"/>	Oui <input type="checkbox"/> Non <input type="checkbox"/>
Larg. frontale		Larg. arrière		Profondeur		Superficie		Dég. lim. 1/2		P. M.	
Terrain								Frontal			
2 <sup>e</sup> ét. ment								Arrière			
Occupation projetée		C I R G						Gauche			
Cave								Droite			
Sous-sol								Implantation maximale			
R. de chaussée								Indice de superficie de plans			
2 <sup>e</sup> étage								Hauteur en pieds ou mètres			
3 <sup>e</sup> étage								Hauteur en étages			
4 <sup>e</sup> étage								Largeur minimum			
Sup. de plancher		Stationnement		Chargement				Elev. au rez-de-chaussée			
		Requis		Fournis		Requis		Fournis			
Intérieur								N° logement			
Extérieur								Superficie des logements			
Entrée charretière		Oui <input type="checkbox"/> Non <input type="checkbox"/>		Oui <input type="checkbox"/> Non <input type="checkbox"/>				Handicapés			
Pente de garage		Oui <input type="checkbox"/> Non <input type="checkbox"/>									
Date				Date				Date			



06.40.205-8 (06-88) V





Ville de Montréal  
Service de l'habitation et du développement urbain  
Module des permis  
Section de la construction

# Fiche de contrôle pour infraction en vue d'une poursuite en Cour municipale

Avis de poche numéro

Détection

Infraction constatée le

N°

Photos

Côté N S E O Numéro civique Rue  
Entre la rue Et la rue

Cadastre Subdivision Compte numéro Dossier coordination

Quartier Division cadastrale

Avis signifié au Nom

☒ Propriétaire Adresse Téléphone

☐ Représentant autorisé Nom

☐ Locataire Adresse Téléphone

☐ Constructeur

Description du bâtiment Description

Type de construction

1A 1B 1C 1D 2A 2B 2C 2D 0

Superficie - Pieds carrés Hauteur Pieds ou étages Occupation Rés. Com. Ind. Ou

Renseignements divers Construction Modification Démolition Transport

☐ Sans permis ☐ Permis refusé Demande de permis N°

Permis N° 884 91

Travaux arrêtés Oui Non Travaux terminés Oui Non Occupé Oui Non Barricadé Oui Non

Règlement Article: 2-13

2552

Certificat d'inspection d'alarme incendie  
régus.  
voir lettre type

Inspecteur Chef de groupe

Croquis au verso 06.70.612-3 (11-89) R



**Classer la fiche de contrôle et la joindre au dossier de coordination**

06.70.612-3 (11-89)





Ville de Montréal  
Service de l'habitation et du développement urbain  
Module des permis  
Section de la construction

Fiche de contrôle pour infraction  
en vue d'une poursuite en Cour municipale

Avls de poche numéro H1143 Détection ☒ Infraction constatée le 2.6.92 No 92/24001 Photos ☐

Côté N S E O Numéro civique 2025 Rue H416

Entre la rue \_\_\_\_\_ Et la rue \_\_\_\_\_

Cadastre \_\_\_\_\_ Subdivision \_\_\_\_\_ Compte numéro \_\_\_\_\_ Dossier coordination \_\_\_\_\_

Quartier \_\_\_\_\_ Division cadastrale \_\_\_\_\_

Avis signifié au \_\_\_\_\_ Nom U.A.P. INC.

☒ Propriétaire Adresse 7025 Ontario est Téléphone \_\_\_\_\_

☐ Représentant autorisé Nom \_\_\_\_\_

☐ Locataire Adresse av. M. Beaudet Téléphone \_\_\_\_\_

☐ Constructeur Adresse Mant H1W/2B3 Téléphone \_\_\_\_\_

Description du bâtiment Type de construction

1A 1B 1C 1D 2A 2B 2C 2D 0

Superficie - Pieds carrés \_\_\_\_\_ Hauteur \_\_\_\_\_ Occupation Rés. Com. ind. Ou

Pieds ou étages ☐ ☐ ☐ ☐

Renseignements divers ☐ Sans permis ☐ Permis refusé

Construction Modification Démolition Transfert

Travaux arrêtés Oui Non Travaux terminés Oui Non Occupé Oui Non Barricadé Oui Non

Règlement 2572 Article: art 2-13

Certificat requis

\_\_\_\_\_

\_\_\_\_\_

\_\_\_\_\_

\_\_\_\_\_

\_\_\_\_\_

\_\_\_\_\_

\_\_\_\_\_

\_\_\_\_\_

\_\_\_\_\_

\_\_\_\_\_

\_\_\_\_\_

\_\_\_\_\_

\_\_\_\_\_

\_\_\_\_\_

\_\_\_\_\_

\_\_\_\_\_

\_\_\_\_\_

\_\_\_\_\_

\_\_\_\_\_

\_\_\_\_\_

Inspecteur [Signature]

Chef de groupe

Croquis au verso

06.70.612-3 (11-89) R



Date	Heure	Compte rendu d'inspection	Délai	Init. chef de groupe	Init. inspecteur
12.03.93		Présentation Mr. Beaudet installation par l'ingénieur attente de rapport de mise petits	12.08.93		
19.01.93	12/02/93	Vu Mr. Beaudet Deux Certificat			

06.70.612-3 (13-89) V





de Montréal  
Service de l'habitation et  
du développement urbain  
Module des permis

Pour émission ZO ME CH PR SA BR

# Demande de permis de modification

Libellé d'emplacement

1325-2595 AVENUE HAIG  
Côté de rue EST entre ONTARIO

et VOIES FERRÉES

PC:09  
SA:14Lot  
325, 326, 327Subdivision  
1, 2, 8, 111, P3, P4, ....Compte foncier  
36159117

EN DATE DU 12-07-92 ENLEVER 5 RELEVÉS VOIES USUELLES  
CÔTÉ D'ENTREPRISE DE PROD. PETRO (2X 5000 GAL. AX 500 GAL.)

Remarques

AUCUN REMPLACEMENT PREVU

TYPE: I CATEGORIE: I

Occupation existante

BÂTIMENT POUR DIST. DE PIÈCES AUTOS

Occupation projetée

INCHANGÉE

Cmm. Jacques Viger		Macro inventaire		Transmis		Plans soumis - Nbre de séries	
Oui	Non	Oui	Non	Oui	Non	Oui	Non
	X		X		X		3
Affaires culturelles		Site du patrimoine		Transmis		Devis Oui Non	
	X		Y		X		X
Aires de protection		Restauration		(L) logement (M) maison de chambres		Lignes et niveaux - Nombre	
	X						10
Bâtiments classés		Changement nombre de places d'affaires		Changement nombre de numéros civiques		Reculs	
			0		0		0
Changement nombre d'unités de logement		p <sup>2</sup> /m <sup>2</sup> Coût du permis		Coût des trav.			
	0		349.47		6000		
Avis de percevoir		Vol. const.					
	A-341052						

Propriétaire	Page	Volume	Page	Volume	Page
Macro inv.	17H	Terr. bâti	999	99	999
Nom	UAPRO INC	Ville	MONTREAL	Code postal	N° téléphone
Adresse	7025 ONTARIO E			H1N 2B3	256-5091
Entrepreneur	MAINTENANCE COLETTE INC	Ville	CARREES	Code postal	N° téléphone
Nom	1522 RAYE BRULE			H3V 1P7	393-6102
Adresse		N° téléphone			N° téléphone
Architecte					

Titre	Code postal	N° téléphone
CHAR. PROJ.		256-8108

Nom du demandeur	N° téléphone	Représentant de (du)
BEAUDET CLEMENT	256-8108	PROPRIETAIRE

Signature du demandeur autorisée par le propriétaire

Nom du préposé

COURCELLES, DANIEL

Pré-inspection

Bâtiment principal	Dépendance	Autre dep. exist.	Dalle sur le sol	Vida sanitaire
Isolé	Jumelé	Const.	Oui <input type="checkbox"/> Non <input type="checkbox"/>	Oui <input type="checkbox"/> Non <input type="checkbox"/>

Distances				Dimensions				Hauteur des bâtiments voisins	
Bordure	Arrière	Gauche	Droite	Bâtiment	Local	Nb ét.	Hauteur	À gauche	À droite

Type de construction						Stationnement		Chargement		Avis de poche: Plaintes
1	2	A	B	C	D	Int.	Ext.	Int.	Ext.	
Élévation rez-de-chaussée						Plans suffisants		Travaux commencés		
Trottoir						Oui <input type="checkbox"/> Non <input type="checkbox"/>		Oui <input type="checkbox"/> Non <input type="checkbox"/>		
Sol						Bâtiment occupé		Travaux terminés		Perrnis en cours
						Oui <input type="checkbox"/> Non <input type="checkbox"/>		Oui <input type="checkbox"/> Non <input type="checkbox"/>		

Articles	Oui	Non	Articles	Oui	Non	Occ. existantes	Ame. Dom. Bur. Com. Ind. Pub.	colex	Gl.
Ext. aut. frigeuse			Lumières ext.			Cave			
Ext. aut. gicleur			Lumières sort. ext.			Sous-sol			
Acc. pompier			Génératrice			Rez-de-chaussée			
Réseau tel.			Canalisation			2 <sup>e</sup>			
Poste central			Détection			3 <sup>e</sup>			
Coût des travaux selon l'insp.			App. mec. ext. appar.			Autres			

Remarques

Inspecteur

Date

Francis Mennecy 28-7-92

VOIR LETTRE D'URGENCE

16-08-92

06.40.205.5 (04.59) R



4/ Réf: 03553-92 Ctf 34159117 Resp

Adresse:

Les travaux ont débuté le jour mois année

Éléments à vérifier	Conf.	Vu plans	Date	Délat	Personne rencontrée	Remarques	Plan. numéro
<b>Couverts</b>							
1. Dimensions			12/08/22		Mr. Boudier		
2. Bâches en place							
3. Alignement: font. rat.							
4. Saillies							
5. Enlèvement sous-œuvre							
6. Coiffures							
7. Arnières							
8. Ev. planch. r.d.c.							
9. Cart. de loc.							
10. Coulage autorisé							
<b>Charpente</b>							
11. Crage des solives							
12. Solives-poutrelles							
13. Poutres							
14. Poteaux-colonnes							
15. Fermet (planch. toit)							
16. Linteaux appuis							
17. Balcons et saillies							
18. Divisions portantes							
19. Murs extérieurs							
20. Entremise contre-fiche							
21. Murs coupe-feu							
22. Linteaux-coiffe							
23. Qualité des matériaux							
24. Plancheage							
25. Dalles de béton							
<b>Cloisonnement</b>							
26. Dimension des pièces							
27. Éclairage des pièces							
28. Résistance au feu							
29. Portes							
30. Dalles d'elles							
31. Puits et issues							
32. Intégrité du...							
33. Composition du...							
34. Plafond							
35. Isolation dans...							
36. Volets coupe-feu							
37. Cheminées chauffants							
<b>Finition</b>							
38. Finis extérieurs							
39. Finis intérieurs							
40. Finis plafonds							
41. Finis murs							
42. Balcons saillies							
43. Escaliers							
44. Issues							
45. Éclairage et signal.							
46. Stat. int. ext.							
47. Accès handicapés							
48. Système d'alarme							
49. Gardu-corps main-cour.							
50. Salubrité							
51. Equip. incendie							
52. Poêle à bois							

Approbation finale

Les travaux ont été exécutés conformément aux plans et devis approuvés



Inspecteur

Rapport classé

jour mois année

12/08/22  
06.40.205-8 (06-28) V



~~Demands to pay for  
no identification~~

2025-2095 AVENUE HAIG  
Côté de rue EST entre ONTARIO

Numero de la declaracion	03045-92	Fecha de declaracion	27/07/92
Quartel de originacion	MERCIER	Fecha de declaracion	28/07/92
et VOIES FEARES			

124, 320, 327

Subdivision  
1, 2, 3, 111, P3, P4, . . . .

Sample number  
135159E17

AMARQUEE  
AUCUN RÔLE AUCUN PRIVE

TYPE: ~~XXXXXXXXXX~~

Occupation existante  
BÂTIMENT POUR DIST. DE PIÈCES AUTOS

Occupation of diet  
**INCHANGES**

[illegible][illegible]

Pour repasser l'adresse complétez l'ordre	Nom Adresse Ville	Résident CLEMENT 10 rue de la République 92100 Nanterre	Téléphone 1 23 45 67 89	Date 10/10/10	N° de la lettre 123456789
--	-------------------------	---	----------------------------	------------------	------------------------------

<b>BRANDT, CLARENCE</b> Secrétaire du Comité de la ville de New York	<b>255-5186</b>	<b>PRODIGE, PAUL</b> Chef de mission
		<b>COURELLES, DANIEL</b>

**¿Qué es el plan?**

Continúe en circulación si la demanda ☐ Zona 3

[illegible][illegible][illegible][illegible]

Cava	Gaucha
	Droite

<p>SOUS-201</p> <p>R. 49-CHASSIN</p>	<p>Implication maximum</p>
--------------------------------------	----------------------------

29.500	Indice de superficie et plan.
38.000	Hauteur en pieds ou mètres

10. Étages			Hauteur en étages
Sur plan d'étage	(Stationnement)	Chargement	Largeur minimum

[illegible]

Intérieur		Elevation au rez-de-chaussée	
Extérieur		N° logement:	

Entrez cherté de	Oui <input type="checkbox"/>	Non <input type="checkbox"/>	Oui <input type="checkbox"/>	Non <input type="checkbox"/>	Superficie des logements
Donnée de	Oui <input type="checkbox"/>	Non <input type="checkbox"/>	Oui <input type="checkbox"/>	Non <input type="checkbox"/>	Handicapé

Date	Description	Date
	MONTAIGNE	
	MONTAIGNE	
	MONTAIGNE	
	MONTAIGNE	
	MONTAIGNE	
	MONTAIGNE	
	MONTAIGNE	
	MONTAIGNE	
	MONTAIGNE	
	MONTAIGNE	
	MONTAIGNE	
	MONTAIGNE	
	MONTAIGNE	
	MONTAIGNE	
	MONTAIGNE	
	MONTAIGNE	
	MONTAIGNE	
	MONTAIGNE	
	MONTAIGNE	
	MONTAIGNE	
	MONTAIGNE	
	MONTAIGNE	
	MONTAIGNE	
	MONTAIGNE	
	MONTAIGNE	
	MONTAIGNE	
	MONTAIGNE	
	MONTAIGNE	
	MONTAIGNE	
	MONTAIGNE	
	MONTAIGNE	
	MONTAIGNE	
	MONTAIGNE	
	MONTAIGNE	
	MONTAIGNE	
	MONTAIGNE	
	MONTAIGNE	
	MONTAIGNE	
	MONTAIGNE	
	MONTAIGNE	
	MONTAIGNE	
	MONTAIGNE	
	MONTAIGNE	
	MONTAIGNE	

06.40.205 2.05.89

06.40.205-8 (04-89) P



Mécanique

Ce rapport est une copie fragmentée de la version signée du 19 juillet 2024

	W.C.	Lavabo	Baign.	Douche	Urinoir	Evier	Cuve	R.V.	Ass.	Poste	Font.	App.	V.C.	Hôte	Vent.	Sec.	Gen.
Cale																	
Sol																	
1er étage																	
2 <sup>e</sup> étage																	
3 <sup>e</sup> étage																	
Autre																	

Corrections  
aux plans

Dessins  
No

Terrains pavés	Branchement d'égout pluvial	Branchement d'égout sanitaire ou unitaire	Demande de surcoût escompté
Mode d'agencement du lot	En suspens: Lignes et niveaux	Demande de services	Plans: ventilation
Branchement d'égout de surface	Plans: plomberie		
Branchement d'eau central			
Date	Refusé		Date

Crit. Commerciales	Date	Refusé	Date
--------------------	------	--------	------

Corrections  
aux plans

Dessins

Articles				Articles				Articles				Articles			
Oui	Non	Oui	Non	Oui	Non	Oui	Non	Oui	Non	Oui	Non	Oui	Non		
Lumière		Extincteur automatique		Poste central		Escalier									
Targette		Condensation incendie		Génératrice		Mur Coupe-feu									
Alarme incendie		Pompe (capacité)		Unité éclairage de secours		Saillie									
Dispositif		Ascenseur		Éclairage extérieur		Avertisseur de fumée									
Extincteur		Réseau téléphonique		Issues		Chaufferie									

Adresser

Tout le bâtiment	Oui	Non	Si non, précisez
------------------	-----	-----	------------------

En suspens:	
-------------	--

Refusé - Protection incendie	Date
Refusé - Protection incendie	Date

En suspens:	
-------------	--

Remarques	
-----------	--

Refusé	Date
--------	------

--	--

Refusé	Date
--------	------

--	--

--	--

--	--



Ville de Montréal  
Service de l'habitat et  
du développement urbain  
Module des permis

# Demande de permis de modification

Libellé d'emplacement: 20

2075 Avenue Haig

Côté de rue

EST

entre

ONTARIO

et

HOCHELAG

Lot

325, 326, 327

Subdivision

P108, ...

Compte foncier

36159117

Remarques

PLANS D'INGENIEUR SOUMIS

PERMIS RAPIDE

TYPE: 1 CATEGORIE: 1

Occupation existante

DISTRIBUTEUR DE PIECES AUTO (UAP)

Occupation projetée

INCHANGEZ

	Oui	Non	Oui	Non	Oui	Non		
Compt. Jacques Viger		<input checked="" type="checkbox"/>	Macro leventaire	<input checked="" type="checkbox"/>	Transmis	<input checked="" type="checkbox"/>	Plans soumis - Nbre de séries	2
Ateliers culturels		<input checked="" type="checkbox"/>	Site du patrimoine	<input checked="" type="checkbox"/>	Transmis	<input checked="" type="checkbox"/>	Devis - Oui	<input checked="" type="checkbox"/>
Axes de protection		<input checked="" type="checkbox"/>	Restauration		(L) logement (M) maison de chambres		Lignes et niveaux - Nombre	0
Bâtiment cité							Recus	
Changement nombre d'unités de logements		<input checked="" type="checkbox"/>	Changement nombre de places d'affaires				Changement nombre de numéros civiques	0
Avis de percevoir								

A-089574

Vol. const.

p<sup>3</sup>/m<sup>2</sup>

Coût du permis

252.00

Coût des trav.

42000

Propriétaire

Nom

EAPRO INC.

Entrepreneur

Nom

MEME

Adresse

Ville

MONTREAL

Ville

N° téléphone

Ingénieur

N° téléphone

Pour renseignements supplémentaires

Non

Adresse

Ville

JULES CAMIRAND

ALAIN MOUSSEAU

Titre

CH. PROJ.

Code postal

N° téléphone

Nom du demandeur

N° téléphone

Représentant de (du)

Signature (ou déléguée) autorisée par le propriétaire

257-9282

PROPRIETAIRE

Nom du préposé

LED. M. SERGE

Pré-inspection

Bâtiment principal

Dépendance

Autre dep. exist.

Dalle sur le sol

Vide sanitaire

Isolé

Jumelé

Cont.

Oui ☐ Non ☐

Oui ☐ Non ☐

Bordure	Distances	Arrière	Gauche	Droite	Bâtiment	Dimensions	Local	Nb ét.	Hauteur	Haut. des bâtiments voisins	A gauche	A droite
---------	-----------	---------	--------	--------	----------	------------	-------	--------	---------	-----------------------------	----------	----------

Type de construction	Stationnement	Chargement	Avis de poche:
1 2 A B C D	Int. Ext.	Int. Ext.	Plaintes

Élévation rez-de-chaussée	Plans suffisants	Travaux commencés	Permis en cours
Trottoir: Sol	Oui <input checked="" type="checkbox"/> Non <input type="checkbox"/>	Oui <input type="checkbox"/> Non <input type="checkbox"/>	
	Bâtiment occupé	Travaux terminés	
	Oui <input type="checkbox"/> Non <input type="checkbox"/>	Oui <input type="checkbox"/> Non <input type="checkbox"/>	

Articles	Oui	Non	Articles	Oui	Non	Occ. existant/s	Ame. Dom.	Bur.	Com.	Ind.	Pub.	Ind. Sec.	Ind. Terc.
Ext. aut. fr/teux		<input checked="" type="checkbox"/>	Lumières sorties		<input checked="" type="checkbox"/>	Cave							
Ext. aut. gicleur		<input checked="" type="checkbox"/>	Lumières sort. ext.		<input checked="" type="checkbox"/>	Sous-sol							
Asc. pompier		<input checked="" type="checkbox"/>	Généralités		<input checked="" type="checkbox"/>	Rez-de-chaussée							
Réseau tel.		<input checked="" type="checkbox"/>	Canalisation		<input checked="" type="checkbox"/>	2 <sup>e</sup>							
Pour central		<input checked="" type="checkbox"/>	Détection		<input checked="" type="checkbox"/>	3 <sup>e</sup>							
Coût des travaux selon l'insp.		<input checked="" type="checkbox"/>	App. mec. ext. appar.		<input checked="" type="checkbox"/>	Autres							

Remarques

Inspecteur

Date



Adresse:

Les travaux ont débuté le &gt; jour mois année

Éléments à vérifier	Conf.	Vu plans	Date	Délai	Personne rencontrée	Remarques	Plaint. numéro
<b>Coulage</b>		Placard <input type="checkbox"/>					
1- Dimensions			12/2/94				
2- Bornes en place			13/05/94		Vu employé		
3- Alignement: font, lat.					ne sont pas exactement ne semble pas		
4- Saillies						commencé	Enl
5- Empat.-sous-oeuvre							
6- Coffrages							
7- Armatures			19/08/94		Personne (Vu plan approuvé)		Enl
8- Ev. plac. r.d.c.					Vu plan approuvé		Enl
9- Cert. de loc.							
10- Coulage autorisé						pas commencé	Enl
<b>Charpente</b>		Placard <input type="checkbox"/>					
11- Ancrage des soles							
12- Solives-poutrelles							
13- Poutres							
14- Poteaux-colonnes							
15- Fermes (planc. toit)							
16- Liaison-appuis							
17- Balcons et saillies							
18- Divisions portantes							
19- Murs extérieurs							
20- Entremise contre-fiche							
21- Murs coupe-feu							
22- Linteaux-coiffe							
23- Qualité des matériaux							
24- Planchelage							
25- Dalles de béton							
<b>Cloisonnement</b>		Placard <input type="checkbox"/>					
26- Dimension des pièces							
27- Éclairage des pièces							
28- Résistance au feu							
29- Portes							
30- Dalles à dalles							
31- Puits et issues							
32- Intégrité du...							
33- Composition du...							
34- Plafond							
35- Isolation dans...							
36- Volets coupe-feu							
37- Cheminée-chaufferie							
<b>Finition</b>		Placard <input type="checkbox"/>					
38- Finis extérieurs							
39- Finis planchers							
40- Finis plafonds							
41- Finis murs							
42- Balcons-saillies							
43- Escaliers							
44- Issues							
45- Éclairage et signal.							
46- Stat. int. ext.							
47- Accès handicapés							
48- Système d'alarme							
49- Garde-corps-main-cour.							
50- Salubrité							
51- Équip. incendie							
52- Poêle à bois							

## Approbation finale

Les travaux ont été exécutés conformément aux plans et devis approuvés

☐

Oui

☐

Non

☐


Non terminés

☒

Périmés

☐

Type de construction



Inspecteur

Rapport classé

jour mois année

19 0 8 74

06.40.203-8 (06-94) V



Ville de Montréal  
Service de l'habitation et  
du développement urbain  
Module des permis

Libellé d'emplacement: 20

2075 Avenue Haig

Côté de rue EST entre ONTARIO

Lot 325, 326, 327

Subdivision P108

ROCHELAG

3615V117

Remarques

PLANS D'INGENIEUR SOUMIS

Occupation existante

DISTRIBUTEUR DE PIECES AUTO (GAR)

INCHANGÉ

	Oui	Non		Oui	Non		Oui	Non
Comm. Jacques Viger		<input checked="" type="checkbox"/>	Mémo inventaire		<input checked="" type="checkbox"/>	Tremblis		<input checked="" type="checkbox"/>
Affaires culturelles		<input checked="" type="checkbox"/>	Site du patrimoine		<input checked="" type="checkbox"/>	Tremblis		<input checked="" type="checkbox"/>
Aires de protection		<input checked="" type="checkbox"/>	Réauration		<input checked="" type="checkbox"/>	(L) logement (N) non-logement		<input checked="" type="checkbox"/>
Bâtiment d'hab.		<input checked="" type="checkbox"/>						
Changement nombre d'unités de logement		<input checked="" type="checkbox"/>	Changement nombre de places d'aires		<input checked="" type="checkbox"/>			
Avis de parcourir		<input checked="" type="checkbox"/>	A-089574 Vol. const.		<input checked="" type="checkbox"/>			

Propriétaire: M. J. Desjardins

Form: M. J. Desjardins

Adresse: 2075 AVENUE HAIG

Ville: MONTREAL

Entrepreneur: M. J. Desjardins

Nom: M. J. Desjardins

Adresse: 2075 AVENUE HAIG

Architecte: M. J. Desjardins

N° téléphone: 361-5117

Ingénieur: M. J. Desjardins

Four renseignements supplémentaires: M. J. Desjardins

Nom du demandeur: M. J. Desjardins

N° téléphone: 361-5117

Représentant de (du): M. J. Desjardins

Signature du demandeur placée par la propriétaire: M. J. Desjardins

Nom du projet: M. J. Desjardins

LEDOUTY, ELÉGANT

Zonage: Stationnement - Suburban

Attendre plan ☐ - Continuer la circulation de la demande ☐

En suspens ☐ (raison):

Lignes et niveaux: Subdiv. requise: Certificat de localisation: requis

Oui ☐ Non ☒ Oui ☐ Non ☒ Oui ☐ Non ☒

Terrain: Largeur: Profondeur: Superficie:

Bâtiment: Front: Arrière: Hauteur: Largeur: Profondeur: Superficie:

Classification des usages: C I R G

Classification des usages: C I R G

Classification des usages: C I R G

Classification des usages: C I R G

Classification des usages: C I R G

Classification des usages: C I R G

Classification des usages: C I R G

Classification des usages: C I R G

Classification des usages: C I R G

Classification des usages: C I R G

Classification des usages: C I R G

Classification des usages: C I R G

Classification des usages: C I R G

Classification des usages: C I R G

Classification des usages: C I R G

Classification des usages: C I R G

Classification des usages: C I R G

Classification des usages: C I R G

Classification des usages: C I R G

Classification des usages: C I R G

Classification des usages: C I R G

Classification des usages: C I R G

Classification des usages: C I R G

Classification des usages: C I R G

Classification des usages: C I R G

Classification des usages: C I R G

Classification des usages: C I R G

Classification des usages: C I R G

Classification des usages: C I R G

Classification des usages: C I R G

Classification des usages: C I R G

Classification des usages: C I R G

Classification des usages: C I R G

Classification des usages: C I R G

Classification des usages: C I R G

Classification des usages: C I R G

Classification des usages: C I R G

Classification des usages: C I R G







Ville de Montréal

Service de l'habitation et  
du développement urbain  
Module des permis et inspectionsDemande de permis  
de modificationDate d'emplacement  
20/11/00/NE  
201, Avenue Haig  
Côté de rue E entre ONTARIO  
etPour emplacement  
Date de permis  
1/52 20-2-95Numéro de la demande  
01852-95  
Date de date  
20/12/95  
Quartier municipal  
36  
PC: PC:00  
SA: ARR:4

377,326,575.

Division  
3, ETC.Compte locier  
3615-1-5

Remarques

TYPE: 1 CATEGORIE: 1

Occupation existante: ENTREPOT DE PIECES AUTO Occupation proposée: INCHANGÉE

Comm. Jacques Viger	Oui	Non	Macro inventaire	Oui	Non	Transmis	Oui	Non	Plans soumis - Nbre de séries	2
Affaires culturelles		X	Site du patrimoine		X	Transmis		X	Dévis	Oui
Aires de protection		X	Restauration			(L)ogement (M)aison de chambres			Lignes et niveaux - Nombre	0
Changement nombre de places d'affaires			Changement nombre de places d'affaires			Changement nombre de numéros civiques			Reçu(s)	0
Reçu général			Vcl. const.			p/m²			Coût des trav	600000

Propriétaire	Macro inv.	Terr. bât	Volume	Page	Volume	Page
Non: DAPRO INC			0.02	130		

Ville: MONTREAL	Code postal: H1N 2B3	N° téléphone: 999-9999
-----------------	----------------------	------------------------

Ville: MONTREAL	Code postal: H1K 1A1	N° téléphone: 355-1871
-----------------	----------------------	------------------------

Architecte	N° téléphone	Ingénieur	N° téléphone
------------	--------------	-----------	--------------

Nom: MICHEL	Ville: MONTREAL	N° téléphone: 355-1871
-------------	-----------------	------------------------

Nom: RENETTE ROBERT	Ville: MONTREAL	N° téléphone: 355-1871
---------------------	-----------------	------------------------

Nom: RENETTE ROBERT	Ville: MONTREAL	N° téléphone: 355-1871
---------------------	-----------------	------------------------

Nom: RENETTE ROBERT	Ville: MONTREAL	N° téléphone: 355-1871
---------------------	-----------------	------------------------

Nom: RENETTE ROBERT	Ville: MONTREAL	N° téléphone: 355-1871
---------------------	-----------------	------------------------

Nom: RENETTE ROBERT	Ville: MONTREAL	N° téléphone: 355-1871
---------------------	-----------------	------------------------

Nom: RENETTE ROBERT	Ville: MONTREAL	N° téléphone: 355-1871
---------------------	-----------------	------------------------

Nom: RENETTE ROBERT	Ville: MONTREAL	N° téléphone: 355-1871
---------------------	-----------------	------------------------

Nom: RENETTE ROBERT	Ville: MONTREAL	N° téléphone: 355-1871
---------------------	-----------------	------------------------

Nom: RENETTE ROBERT	Ville: MONTREAL	N° téléphone: 355-1871
---------------------	-----------------	------------------------

Nom: RENETTE ROBERT	Ville: MONTREAL	N° téléphone: 355-1871
---------------------	-----------------	------------------------

Nom: RENETTE ROBERT	Ville: MONTREAL	N° téléphone: 355-1871
---------------------	-----------------	------------------------

Nom: RENETTE ROBERT	Ville: MONTREAL	N° téléphone: 355-1871
---------------------	-----------------	------------------------

Nom: RENETTE ROBERT	Ville: MONTREAL	N° téléphone: 355-1871
---------------------	-----------------	------------------------

Nom: RENETTE ROBERT	Ville: MONTREAL	N° téléphone: 355-1871
---------------------	-----------------	------------------------

Nom: RENETTE ROBERT	Ville: MONTREAL	N° téléphone: 355-1871
---------------------	-----------------	------------------------

Nom: RENETTE ROBERT	Ville: MONTREAL	N° téléphone: 355-1871
---------------------	-----------------	------------------------

Nom: RENETTE ROBERT	Ville: MONTREAL	N° téléphone: 355-1871
---------------------	-----------------	------------------------

Nom: RENETTE ROBERT	Ville: MONTREAL	N° téléphone: 355-1871
---------------------	-----------------	------------------------

Nom: RENETTE ROBERT	Ville: MONTREAL	N° téléphone: 355-1871
---------------------	-----------------	------------------------

Nom: RENETTE ROBERT	Ville: MONTREAL	N° téléphone: 355-1871
---------------------	-----------------	------------------------

Nom: RENETTE ROBERT	Ville: MONTREAL	N° téléphone: 355-1871
---------------------	-----------------	------------------------

Nom: RENETTE ROBERT	Ville: MONTREAL	N° téléphone: 355-1871
---------------------	-----------------	------------------------

Nom: RENETTE ROBERT	Ville: MONTREAL	N° téléphone: 355-1871
---------------------	-----------------	------------------------

Nom: RENETTE ROBERT	Ville: MONTREAL	N° téléphone: 355-1871
---------------------	-----------------	------------------------

Nom: RENETTE ROBERT	Ville: MONTREAL	N° téléphone: 355-1871
---------------------	-----------------	------------------------

Nom: RENETTE ROBERT	Ville: MONTREAL	N° téléphone: 355-1871
---------------------	-----------------	------------------------

Nom: RENETTE ROBERT	Ville: MONTREAL	N° téléphone: 355-1871
---------------------	-----------------	------------------------

Nom: RENETTE ROBERT	Ville: MONTREAL	N° téléphone: 355-1871
---------------------	-----------------	------------------------

Nom: RENETTE ROBERT	Ville: MONTREAL	N° téléphone: 355-1871
---------------------	-----------------	------------------------



Ce rapport est une copie fragmentée de la version signée du 19 juillet 2024

Les travaux ont débuté le } jour mois années

### Approbation finale

Les travaux ont été exécutés conformément aux plans et devis approuvés.

Type de construction

Inspector

Rapport classé

jour 7 mois années  
2 6 13

06.40.205-8 (05-88) V



Ville de Montréal

Service de l'habitation et  
du développement urbain  
Module des permis et inspectionsDemande de permis  
de modification2072V/CO/ME  
2072 V. Avenue HaigNuméro de la demande  
01852-95Date de dem.  
20/02/95Quartier municipal  
VOIES FERREESPC: PC:08  
SA: ARR:4

Lot de rue

ONTARIO

et

VOIES FERREES

Compte foncier  
36137116

327, 328, ETC.

P4, P3, ETC.

REMANÈSSENT DE DEUX ÉTAGES CÔTÉ NORD POUR AMÉNAGEMENT

Requis

TYPE: 1 CATEGORIE: 1

Construction existante: ÉTAGE/ENTREPOT DE PIÈCES AUTO INCHANGÉE

	Oui	Non	Oui	Non	Oui	Non	
Comm. Jacques Viger		X	Accro. inventaire		X	Transmis	
Arrière-culturelles		X	du patrimoine		X	Transmis	
Site de protection		X	restauration		X		
Bâtiment exist.		X	(Logement (Maison de chambres		X		
Changement nombre de pièces d'habitat		X	Changement nombre de numéros civiques		X		
Changement de l'usage		X	Vol. const.		X		
Coût du permis		X	Coût des trav.		X		

Macro inv.	Page	Vol. const.	Page	Vol. const.	Page	Vol. const.	Page

Nom	Ville	N° téléphone	N° téléphone
YVES INC	MONTREAL	514 283 5555	514 283 5555

Nom	Ville	N° téléphone	N° téléphone
DELMONTREK INC. RESMU	MONTREAL	514 143 3583	514 143 3583

Nom	Ville	N° téléphone	N° téléphone
ARONSON	MONTREAL	514 143 3583	514 143 3583

Nom	Ville	N° téléphone	N° téléphone
MOLLE MICHEL	MONTREAL	514 143 3583	514 143 3583

Nom	Ville	N° téléphone	N° téléphone
FRANSE	MONTREAL	514 143 3583	514 143 3583

Nom	Ville	N° téléphone	N° téléphone
FRANETTE ROBERT	MONTREAL	514 143 3583	514 143 3583

Nom	Ville	N° téléphone	N° téléphone
COULOMBE, MADELEINE	MONTREAL	514 143 3583	514 143 3583

Nom	Ville	N° téléphone	N° téléphone
COULOMBE, MADELEINE	MONTREAL	514 143 3583	514 143 3583

Nom	Ville	N° téléphone	N° téléphone
COULOMBE, MADELEINE	MONTREAL	514 143 3583	514 143 3583

Nom	Ville	N° téléphone	N° téléphone
COULOMBE, MADELEINE	MONTREAL	514 143 3583	514 143 3583

Nom	Ville	N° téléphone	N° téléphone
COULOMBE, MADELEINE	MONTREAL	514 143 3583	514 143 3583

Nom	Ville	N° téléphone	N° téléphone
COULOMBE, MADELEINE	MONTREAL	514 143 3583	514 143 3583

Nom	Ville	N° téléphone	N° téléphone
COULOMBE, MADELEINE	MONTREAL	514 143 3583	514 143 3583

Nom	Ville	N° téléphone	N° téléphone
COULOMBE, MADELEINE	MONTREAL	514 143 3583	514 143 3583

Nom	Ville	N° téléphone	N° téléphone
COULOMBE, MADELEINE	MONTREAL	514 143 3583	514 143 3583

Nom	Ville	N° téléphone	N° téléphone
COULOMBE, MADELEINE	MONTREAL	514 143 3583	514 143 3583

Nom	Ville	N° téléphone	N° téléphone
COULOMBE, MADELEINE	MONTREAL	514 143 3583	514 143 3583

Nom	Ville	N° téléphone	N° téléphone
COULOMBE, MADELEINE	MONTREAL	514 143 3583	514 143 3583

Nom	Ville	N° téléphone	N° téléphone
COULOMBE, MADELEINE	MONTREAL	514 143 3583	514 143 3583

Nom	Ville	N° téléphone	N° téléphone
COULOMBE, MADELEINE	MONTREAL	514 143 3583	514 143 3583

Nom	Ville	N° téléphone	N° téléphone
COULOMBE, MADELEINE	MONTREAL	514 143 3583	514 143 3583

Nom	Ville	N° téléphone	N° téléphone
COULOMBE, MADELEINE	MONTREAL	514 143 3583	514 143 3583

Nom	Ville	N° téléphone	N° téléphone
COULOMBE, MADELEINE	MONTREAL	514 143 3583	514 143 3583

Nom	Ville	N° téléphone	N° téléphone
COULOMBE, MADELEINE	MONTREAL	514 143 3583	514 143 3583

Nom	Ville	N° téléphone	N° téléphone
COULOMBE, MADELEINE	MONTREAL	514 143 3583	514 143 3583

Nom	Ville	N° téléphone	N° téléphone
COULOMBE, MADELEINE	MONTREAL	514 143 3583	514 143 3583

Nom	Ville	N° téléphone	N° téléphone
COULOMBE, MADELEINE	MONTREAL	514 143 3583	514 143 3583

Nom	Ville	N° téléphone	N° téléphone
COULOMBE, MADELEINE	MONTREAL	514 143 3583	514 143 3583

Nom	Ville	N° téléphone	N° téléphone
COULOMBE, MADELEINE	MONTREAL	514 143 3583	514 143 3583

Nom	Ville	N° téléphone	N° téléphone
COULOMBE, MADELEINE	MONTREAL	514 143 3583	514 143 3583

Nom	Ville	N° téléphone	N° téléphone
COULOMBE, MADELEINE	MONTREAL	514 143 3583	514 143 3583

Nom	Ville	N° téléphone	N° téléphone
COULOMBE, MADELEINE	MONTREAL	514 143 3583	514 143 3583

Nom	Ville	N° téléphone	N° téléphone
COULOMBE, MADELEINE	MONTREAL	514 143 3583	514 143 3583



08,40.22-5 (05-94) V





Emplacement <b>2025 HAIF</b>			N° du permis ou de la demande <b>1752-95</b>		Occupation <b>Commun</b>	
Caractéristiques de l'installation	Installation Nouvelle <input type="checkbox"/> Modifiée <input checked="" type="checkbox"/> Requis <input type="checkbox"/>	Protection Complète <input type="checkbox"/> Partielle <input checked="" type="checkbox"/> Parking seulement <input type="checkbox"/>	Plan requis Oui <input checked="" type="checkbox"/> Non <input type="checkbox"/>	Dates Demande <b>202/95</b>	Réception	Risque Faible <input checked="" type="checkbox"/> Ordinaire <input type="checkbox"/> Exceptionnel <input type="checkbox"/>
	Entrée d'eau indépendante requis	Surpresseur Oui <input type="checkbox"/> Débit	Non <input type="checkbox"/> Débit	Pression à l'entrée	Ouverture Oui <input type="checkbox"/> Ridoux d'eau requis	Ecran fumée Non <input type="checkbox"/>
	Oui <input type="checkbox"/> Non <input type="checkbox"/>	gpm	psig	gpm	psig	Oui <input type="checkbox"/> Non <input type="checkbox"/>
	Espaces confinés combustibles Oui <input type="checkbox"/> Non <input type="checkbox"/>	Diamètres des tuyaux Selon les tables <input checked="" type="checkbox"/> Selon les calculs <input type="checkbox"/>	Robinet de contrôle / étage Oui <input type="checkbox"/> Non <input type="checkbox"/>	Détecteur de débit / étage Oui <input type="checkbox"/> Non <input type="checkbox"/>		

Dans l'annuaire  
Dantier de Bâtiment

CLASSÉ

Corrections majeures

Nom de l'entrepreneur ou du propriétaire

Nom du vérificateur

Date

Adresse

Téléphone



Nom de l'inspecteur

Date \_\_\_\_\_

13 1045  
05.81.778-1 (05-87) V





Ville de Montréal  
Service des permis et inspections

Ce rapport est une copie fragmentée de la version signée du 19 juillet 2024

Pour émission	ZO	ME	CH	PR	SA	BR

19319  
Demande de permis  
de modification

Lib. 14-15-16-17-18-19-20-21-22-23-24-25-26-27-28-29-30-31-32-33-34-35-36-37-38-39-40-41-42-43-44-45-46-47-48-49-50-51-52-53-54-55-56-57-58-59-60-61-62-63-64-65-66-67-68-69-70-71-72-73-74-75-76-77-78-79-80-81-82-83-84-85-86-87-88-89-90-91-92-93-94-95-96-97-98-99-100-101-102-103-104-105-106-107-108-109-110-111-112-113-114-115-116-117-118-119-120-121-122-123-124-125-126-127-128-129-130-131-132-133-134-135-136-137-138-139-140-141-142-143-144-145-146-147-148-149-150-151-152-153-154-155-156-157-158-159-160-161-162-163-164-165-166-167-168-169-170-171-172-173-174-175-176-177-178-179-180-181-182-183-184-185-186-187-188-189-190-191-192-193-194-195-196-197-198-199-200-201-202-203-204-205-206-207-208-209-210-211-212-213-214-215-216-217-218-219-220-221-222-223-224-225-226-227-228-229-230-231-232-233-234-235-236-237-238-239-240-241-242-243-244-245-246-247-248-249-250-251-252-253-254-255-256-257-258-259-260-261-262-263-264-265-266-267-268-269-270-271-272-273-274-275-276-277-278-279-280-281-282-283-284-285-286-287-288-289-290-291-292-293-294-295-296-297-298-299-300-301-302-303-304-305-306-307-308-309-310-311-312-313-314-315-316-317-318-319-320-321-322-323-324-325-326-327-328-329-330-331-332-333-334-335-336-337-338-339-340-341-342-343-344-345-346-347-348-349-350-351-352-353-354-355-356-357-358-359-360-361-362-363-364-365-366-367-368-369-370-371-372-373-374-375-376-377-378-379-380-381-382-383-384-385-386-387-388-389-390-391-392-393-394-395-396-397-398-399-400-401-402-403-404-405-406-407-408-409-410-411-412-413-414-415-416-417-418-419-420-421-422-423-424-425-426-427-428-429-430-431-432-433-434-435-436-437-438-439-440-441-442-443-444-445-446-447-448-449-450-451-452-453-454-455-456-457-458-459-460-461-462-463-464-465-466-467-468-469-470-471-472-473-474-475-476-477-478-479-480-481-482-483-484-485-486-487-488-489-490-491-492-493-494-495-496-497-498-499-500-501-502-503-504-505-506-507-508-509-510-511-512-513-514-515-516-517-518-519-520-521-522-523-524-525-526-527-528-529-530-531-532-533-534-535-536-537-538-539-540-541-542-543-544-545-546-547-548-549-550-551-552-553-554-555-556-557-558-559-560-561-562-563-564-565-566-567-568-569-570-571-572-573-574-575-576-577-578-579-580-581-582-583-584-585-586-587-588-589-590-591-592-593-594-595-596-597-598-599-600-601-602-603-604-605-606-607-608-609-610-611-612-613-614-615-616-617-618-619-620-621-622-623-624-625-626-627-628-629-630-631-632-633-634-635-636-637-638-639-640-641-642-643-644-645-646-647-648-649-650-651-652-653-654-655-656-657-658-659-660-661-662-663-664-665-666-667-668-669-670-671-672-673-674-675-676-677-678-679-680-681-682-683-684-685-686-687-688-689-690-691-692-693-694-695-696-697-698-699-700-701-702-703-704-705-706-707-708-709-710-711-712-713-714-715-716-717-718-719-720-721-722-723-724-725-726-727-728-729-730-731-732-733-734-735-736-737-738-739-740-741-742-743-744-745-746-747-748-749-750-751-752-753-754-755-756-757-758-759-760-761-762-763-764-765-766-767-768-769-770-771-772-773-774-775-776-777-778-779-780-781-782-783-784-785-786-787-788-789-790-791-792-793-794-795-796-797-798-799-800-801-802-803-804-805-806-807-808-809-810-811-812-813-814-815-816-817-818-819-820-821-822-823-824-825-826-827-828-829-830-831-832-833-834-835-836-837-838-839-840-841-842-843-844-845-846-847-848-849-850-851-852-853-854-855-856-857-858-859-860-861-862-863-864-865-866-867-868-869-870-871-872-873-874-875-876-877-878-879-880-881-882-883-884-885-886-887-888-889-890-891-892-893-894-895-896-897-898-899-900-901-902-903-904-905-906-907-908-909-910-911-912-913-914-915-916-917-918-919-920-921-922-923-924-925-926-927-928-929-930-931-932-933-934-935-936-937-938-939-940-941-942-943-944-945-946-947-948-949-950-951-952-953-954-955-956-957-958-959-960-961-962-963-964-965-966-967-968-969-970-971-972-973-974-975-976-977-978-979-980-981-982-983-984-985-986-987-988-989-990-991-992-993-994-995-996-997-998-999-1000-1001-1002-1003-1004-1005-1006-1007-1008-1009-1010-1011-1012-1013-1014-1015-1016-1017-1018-1019-1020-1021-1022-1023-1024-1025-1026-1027-1028-1029-1030-1031-1032-1033-1034-1035-1036-1037-1038-1039-1040-1041-1042-1043-1044-1045-1046-1047-1048-1049-1050-1051-1052-1053-1054-1055-1056-1057-1058-1059-1060-1061-1062-1063-1064-1065-1066-1067-1068-1069-1070-1071-1072-1073-1074-1075-1076-1077-1078-1079-1080-1081-1082-1083-1084-1085-1086-1087-1088-1089-1090-1091-1092-1093-1094-1095-1096-1097-1098-1099-1100-1101-1102-1103-1104-1105-1106-1107-1108-1109-1110-1111-1112-1113-1114-1115-1116-1117-1118-1119-1120-1121-1122-1123-1124-1125-1126-1127-1128-1129-1130-1131-1132-1133-1134-1135-1136-1137-1138-1139-1140-1141-1142-1143-1144-1145-1146-1147-1148-1149-1150-1151-1152-1153-1154-1155-1156-1157-1158-1159-1160-1161-1162-1163-1164-1165-1166-1167-1168-1169-1170-1171-1172-1173-1174-1175-1176-1177-1178-1179-1180-1181-1182-1183-1184-1185-1186-1187-1188-1189-1190-1191-1192-1193-1194-1195-1196-1197-1198-1199-1200-1201-1202-1203-1204-1205-1206-1207-1208-1209-1210-1211-1212-1213-1214-1215-1216-1217-1218-1219-1220-1221-1222-1223-1224-1225-1226-1227-1228-1229-1230-1231-1232-1233-1234-1235-1236-1237-1238-1239-1240-1241-1242-1243-1244-1245-1246-1247-1248-1249-1250-1251-1252-1253-1254-1255-1256-1257-1258-1259-1260-1261-1262-1263-1264-1265-1266-1267-1268-1269-1270-1271-1272-1273-1274-1275-1276-1277-1278-1279-1280-1281-1282-1283-1284-1285-1286-1287-1288-1289-1290-1291-1292-1293-1294-1295-1296-1297-1298-1299-1300-1301-1302-1303-1304-1305-1306-1307-1308-1309-1310-1311-1312-1313-1314-1315-1316-1317-1318-1319-1320-1321-1322-1323-1324-1325-1326-1327-1328-1329-1330-1331-1332-1333-1334-1335-1336-1337-1338-1339-1340-1341-1342-1343-1344-1345-1346-1347-1348-1349-1350-1351-1352-1353-1354-1355-1356-1357-1358-1359-1360-1361-1362-1363-1364-1365-1366-1367-1368-1369-1370-1371-1372-1373-1374-1375-1376-1377-1378-1379-1380-1381-1382-1383-1384-1385-1386-1387-1388-1389-1390-1391-1392-1393-1394-1395-1396-1397-1398-1399-1400-1401-1402-1403-1404-1405-1406-1407-1408-1409-1410-1411-1412-1413-1414-1415-1416-1417-1418-1419-1420-1421-1422-1423-1424-1425-1426-1427-1428-1429-1430-1431-1432-1433-1434-1435-1436-1437-1438-1439-1440-1441-1442-1443-1444-1445-1446-1447-1448-1449-1450-1451-1452-1453-1454-1455-1456-1457-1458-1459-1460-1461-1462-1463-1464-1465-1466-1467-1468-1469-1470-1471-1472-1473-1474-1475-1476-1477-1478-1479-1480-1481-1482-1483-1484-1485-1486-1487-1488-1489-1490-1491-1492-1493-1494-1495-1496-1497-1498-1499-1500-1501-1502-1503-1504-1505-1506-1507-1508-1509-1510-1511-1512-1513-1514-1515-1516-1517-1518-1519-1520-1521-1522-1523-1524-1525-1526-1527-1528-1529-1530-1531-1532-1533-1534-1535-1536-1537-1538-1539-1540-1541-1542-1543-1544-1545-1546-1547-1548-1549-1550-1551-1552-1553-1554-1555-1556-1557-1558-1559-1560-1561-1562-1563-1564-1565-1566-1567-1568-1569-1570-1571-1572-1573-1574-1575-1576-1577-1578-1579-1580-1581-1582-1583-1584-1585-1586-1587-1588-1589-1590-1591-1592-1593-1594-1595-1596-1597-1598-1599-1600-1601-1602-1603-1604-1605-1606-1607-1608-1609-1610-1611-1612-1613-1614-1615-1616-1617-1618-1619-1620-1621-1622-1623-1624-1625-1626-1627-1628-1629-1630-1631-1632-1633-1634-1635-1636-1637-1638-1639-1640-1641-1642-1643-1644-1645-1646-1647-1648-1649-1650-1651-1652-1653-1654-1655-1656-1657-1658-1659-1660-1661-1662-1663-1664-1665-1666-1667-1668-1669-1670-1671-1672-1673-1674-1675-1676-1677-1678-1679-1680-1681-1682-1683-1684-1685-1686-1687-1688-1689-1690-1691-1692-1693-1694-1695-1696-1697-1698-1699-1700-1701-1702-1703-1704-1705-1706-1707-1708-1709-1710-1711-1712-1713-1714-1715-1716-1717-1718-1719-1720-1721-1722-1723-1724-1725-1726-1727-1728-1729-1730-1731-1732-1733-1734-1735-1736-1737-1738-1739-1740-1741-1742-1743-1744-1745-1746-1747-1748-1749-1750-1751-1752-1753-1754-1755-1756-1757-1758-1759-1760-1761-1762-1763-1764-1765-1766-1767-1768-1769-1770-1771-1772-1773-1774-1775-1776-1777-1778-1779-1780-1781-1782-1783-1784-1785-1786-1787-1788-1789-1790-1791-1792-1793-1794-1795-1796-1797-1798-1799-1800-1801-1802-1803-1804-1805-1806-1807-1808-1809-1810-1811-1812-1813-1814-1815-1816-1817-1818-1819-1820-1821-1822-1823-1824-1825-1826-1827-1828-1829-1830-1831-1832-1833-1834-1835-1836-1837-1838-1839-1840-1841-1842-1843-1844-1845-1846-1847-1848-1849-1850-1851-1852-1853-1854-1855-1856-1857-1858-1859-1860-1861-1862-1863-1864-1865-1866-1867-1868-1869-1870-1871-1872-1873-1874-1875-1876-1877-1878-1879-1880-1881-1882-1883-1884-1885-1886-1887-1888-1889-1890-1891-1892-1893-1894-1895-1896-1897-1898-1899-1900-1901-1902-1903-1904-1905-1906-1907-1908-1909-1910-1911-1912-1913-1914-1915-1916-1917-1918-1919-1920-1921-1922-1923-1924-1925-1926-1927-1928-1929-1930-1931-1932-1933-1934-1935-1936-1937-1938-1939-1940-1941-1942-1943-1944-1945-1946-1947-1948-1949-1950-1951-1952-1953-1954-1955-1956-1957-1958-1959-1960-1961-1962-1963-1964-1965-1966-1967-1968-1969-1970-1971-1972-1973-1974-1975-1976-1977-1978-1979-1980-1981-1982-1983-1984-1985-1986-1987-1988-1989-1990-1991-1992-1993-1994-1995-1996-1997-1998-1999-2000-2001-2002-2003-2004-2005-2006-2007-2008-2009-2010-2011-2012-2013-2014-2015-2016-2017-2018-2019-2020-2021-2022-2023-2024-2025-2026-2027-2028-2029-2030-2031-2032-2033-2034-2035-2036-2037-2038-2039-2040-2041-2042-2043-2044-2045-2046-2047-2048-2049-2050-2051-2052-2053-2054-2055-2056-2057-2058-2059-2060-2061-2062-2063-2064-2065-2066-2067-2068-2069-2070-2071-2072-2073-2074-2075-2076-2077-2078-2079-2080-2081-2082-2083-2084-2085-2086-2087-2088-2089-2090-2091-2092-2093-2094-2095-2096-2097-2098-2099-2100-2101-2102-2103-2104-2105-2106-2107-2108-2109-2110-2111-2112-2113-2114-2115-2116-2117-2118-2119-2120-2121-2122-2123-2124-2125-2126-2127-2128-2129-2130-2131-2132-2133-2134-2135-2136-2137-2138-2139-2140-2141-2142-2143-2144-2145-2146-2147-2148-2149-2150-2151-2152-2153-2154-2155-2156-2157-2158-2159-2160-2161-2162-2163-2164-2165-2166-2167-2168-2169-2170-2171-2172-2173-2174-2175-2176-2177-2178-2179-2180-2181-2182-2183-2184-2185-2186-2187-2188-2189-2190-2191-2192-2193-2194-2195-2196-2197-2198-2199-2200-2201-2202-2203-2204-2205-2206-2207-2208-2209-2210-2211-2212-2213-2214-2215-2216-2217-2218-2219-2220-2221-2222-2223-2224-2225-2226-2227-2228-2229-2230-2231-2232-2233-2234-2235-2236-2237-2238-2239-2240-2241-2242-2243-2244-2245-2246-2247-2248-2249-2250-2251-2252-2253-2254-2255-2256-2257-2258-2259-2260-2261-2262-2263-2264-2265-2266-2267-2268-2269-2270-2271-2272-2273-2274-2275-2276-2277-2278-2279-2280-2281-2282-2283-2284-2285-2286-2287-2288-2289-2290-2291-2292-2293-2294-2295-2296-2297-2298-2299-2300-2301-2302-2303-2304-2305-2306-2307-2308-2309-2310-2311-2312-2313-2314-2315-2316-2317-2318-2319-2320-2321-2322-2323-2324-2325-2326-2327-2328-2329-2330-2331-2332-2333-2334-2335-2336-2337-2338-2339-2340-2341-2342-2343-2344-2345-2346-2347-2348-2349-2350-2351-2352-2353-2354-2355-2356-2357-2358-2359-2360-2361-2362-2363-2364-2365-2366-2367-2368-2369-2370-2371-2372-2373-2374-2375-2376-2377-2378-2379-2380-2381-2382-2383-2384-2385-2386-2387-2388-2389-2390-2391-2392-2393-2394-2395-2396-2397-2398-2399-2400-2401-2402-2403-2404-2405-2406-2407-2408-2409-2410-2411-2412-2413-2414-2415-2416-2417-2418-2419-2420-2421-2422-2423-2424-2425-2426-2427-2428-2429-2430-2431-2432-2433-2434-2435-2436-2437-2438-2439-2440-2441-2442-2443-2444-2445-2446-2447-2448-2449-2450-2451-2452-2453-2454-2455-2456-2457-2458-2459-2460-2461-2462-2463-2464-2465-2466-2467-2468-2469-2470-2471-2472-2473-2474-2475-2476-2477-2478-2479-2480-2481-2482-2483-2484-2485-2486-2487-2488-2489-2490-2491-2492-2493-2494-2495-2496-2497-2498-2499-2500-2501-2502-2503-2504-2505-2506-2507-2508-2509-2510-2511-2512-2513-2514-2515-2516-2517-2518-2519-2520-2521-2522-2523-2524-2525-2526-2527-2528-2529-2530-2531-2532-2533-2534-2535-2536-2537-2538-2539-2540-2541-2542-2543-2544-2545-2546-2547-2548-2549-2550-2551-2552-2553-2554-2555-2556-2557-2558-2559-2560-2561-2562-2563-2564-2565-2566-2567-2568-2569-2570-2571-2572-2573-2574-2575-2576-2577-2578-2579-2580-2581-2582-2583-2584-2585-2586-2587-2588-2589-2590-2591-2592-2593-2594-2595-2596-2597-2598-2599-2600-2601-2602-2603-2604-2605-2606-2607-2608-2609-2610-2611-2612-2613-2614-2615-2616-2617-2618-2619-2620-2621-2622-2623-2624-2625-2626-2627-2628-2629-2630-2631-2632-2633-2634-2635-2636-2637-2638-2639-2640-2641-2642-



Adresse:

Les travaux ont débuté le > jour mois année

Éléments à vérifier	Conf.	Vu plans	Date	Délai	Personne rencontrée	Remarques	Plaint. numéro
<b>Coulage</b>		Placard <input type="checkbox"/>	96-07-25			Complet et tenon ramassage L15	
1- Dimensions							
2- Bornes en place							
3- Alignement: font. lat.							
4- Saillies							
5- Empat.-sous-oeuvre							
6- Coffrages							
7- Armatures							
8- Elev. planch. r.d.c.							
9- Cert. de loc.							
10- Coulage autorisé							
<b>Charpente</b>		Placard <input type="checkbox"/>					
11- Ancrage des solés							
12- Solives-poutrelles							
13- Poutres							
14- Poteaux-colonnes							
15- Fermes (planch. toit)							
16- Liaison-appuis							
17- Balcons et saillies							
18- Divisions portantes							
19- Murs extérieurs							
20- Entremise contre-fiche							
21- Atterrissement							
22- Intégrité du...							
23- Composition du...							
24- Plafond							
25- Isolation dans...							
26- Volets coupe-feu							
27- Cheminée-cheufferie							
<b>Finition</b>		Placard <input type="checkbox"/>					
28- Finis extérieurs							
29- Finis planchers							
30- Finis plafonds							
31- Finis murs							
32- Balcons-saillies							
33- Escaliers							
34- Issues							
35- Éclairage et signai.							
36- Stat. int. ext.							
37- Accès handicapés							
38- Système d'alarme							
39- Garde-corps-mair-cour.							
40- Sécurité							
41- Equip. incendie							
42- Poêle à bois							

Approbation finale

Les travaux ont été exécutés conformément aux plans et devis approuvés

☒

Oui

☐

Non

☐

Non terminés

☐

Périmés

☐

Type de construction

Inspecteur

Rapport classé

jour mois année

25 07 96

06.40.205-8 (05-94) V



19319



Ville de Montréal  
Service des permis et inspections

Pour émission ZC ME CH PR SA BR

# Demande de permis de modification

Libellé d'emplacement  
2015 Avenue Haig  
EST  
Côté de rue

ONTARIO

et

HOCHELAGA

L325, 326, 327

Subdivision P108, 111 P7 ETC...

Compte foncier 36159117

Numéro de la demande  
10428-96

Date de dem.  
11/06/96

Quartier municipal 36

PC: PC-08  
SA: ARR-14



Remarques:

TYPE: 1 CATEGORIE: 1

Occupation existante INCH. Occupation projetée INCH.

Oui Non		Oui Non		Oui Non		Plens soumis - Nbre de séries	
Compt. Jacques Viger		Macro inventaire		Transmis		Devis Oui	Non
Ateliers culturels		Site du patrimoine		Transmis		Lignes et niveaux - Nombre	
Aires de protection		Restauration		(L)ogement (M)aison de chambres		Reçu(s)	
Bâtiment cité		Changement nombre de places d'affaires		Changement nombre de numéros civiques		Coût des trav.	
Changement nombre d'unités de logement		Vol. const.		p <sup>3</sup> /m <sup>3</sup>		Coût du permis	

Prévisions Macro inv. Page Terr. bât. Volume Page Cedestre Volume Page

Nom SAARO INC Ville MONTREAL QC Code postal H1W 2B3 N° téléphone 256-5031

Donneur RUBERTO SAIA (ENTRE.) Code postal H1Z 1A6 N° téléphone 387-4412

Adresse 2060 CHARLAND Ville MTL. Code postal H1Z 1A6 N° téléphone 387-4412

Architecte X N° téléphone X Inséneur X N° téléphone X

CODE(S) STATUT(S) PARTIMENTIAL(AUX): -

Pour l'usage N°m XXXX (ENTRE) Titre

Adresse Ville Code postal N° téléphone

Non-30 Charland N° téléphone 387-4412 (ENTREPRENEUR)

Signature du demandeur autorisé par le propriétaire SIMARD Jean Francois

Nom du préposé JEAN FRANCOIS

Zone Stationnement Autorité

Attendez plan Contrevez la circulation de la demande

En suspens (raison):

Lignes et niveaux Subdiv. requises Certificat de localisa. requis

Oui Non Oui Non Oui Non

Larg. frontale Larg. arrière Profondeur Superficie

Terrain Bâtiment

Occupation projetée C I R G Classification des usages

Cave

Sous-sol

R. de chaussée

2<sup>e</sup> étage

3<sup>e</sup> étage

4<sup>e</sup> étage

Sup. de plancher Stationnement Chargeant

Requis Fournis Requis Fournis

Intérieur

Extérieur

Entrée charnière Oui Non Oui Non

Pente de garage Oui Non

Refusé



06.40.205-9 (05-54) V





30046

Ville de Montréal  
Service des permis et inspections

Point d'émission ZO MS CH PR SA BR

Ce rapport est une copie fragmentée de la version signée du 19 juillet 2024

# Demande de permis de modification

Libellé d'aménagement 2015-2135 AVENUE HAIG Côté de rue EST en face ONTARIO	Numéro de la demande 43561-97	Date de dem. 13/03/97
Subdivision P108, 111 P7 ETC...	Quartier municipal 36	PC: PC:09 SA: Q1:43
Compte foncier 361591177		

Remarques: VOIR AVIS MPOR. VOIR HT DANS PERMIS. VOIR 95-1752 TYPE: I CATEGORIE: I

Occupation existante ENTREPOT DE PIECE D'AUTOS	Occupation projetée INCHANGÉE
---	----------------------------------

Comm. requises Vigor	Macro Inventaire	Transmis	Plans soumis - Nbre de séries	2
Affect. catégorielles	Site du patrimoine	Transmis	Devic. Dnt	Non
Aires de protection	Restauration	(Logement) (Maison de chambres)	Lignes et niveaux - Nombre	0
Bâtiment cité	Changement nombre de places d'affaires	000	Reçu(s)	000
Changement nombre d'unités de logement (général)	Vol. const.	p2/m	Coût du permis	315.00
			Coût des trav.	45000

Propriétaire	Macro inv.	Page	Terr. bâti	Volume	Page	Cadastre	Volume	Page
Nom DAPKO INC				238-26		99	99	999
Adresse 7025 ONTARIO E	Ville MONTREAL QC					Code postal H1N 2B3	N° téléphone	
DEM CONSTRUCTION LORACON INC.	Ville VILLE ANJOU					Code postal H1J 2C6	N° téléphone 355-0089	
2241 CLAVEAU, SUITE 201	N° téléphone XXXXXX					N° téléphone XXXXXX		

Architecte XXXXXX	N° téléphone XXXXXX	Représentant de (du) XXXX (ARCHITECTE)	Code postal H1V 1G4	N° téléphone 374-9654
----------------------	------------------------	---	------------------------	--------------------------

PLANS STATUT(S) PARTIMONIAL(AUX) Nom du demandeur PIERRE LABONTE ARCH. Adresse 2551 DEBURIEN EST Ville MONTREAL	N° téléphone 365-5703	Représentant de (du) ENTREPRENEUR Nom du préposé VARHEGYI, JEAN
---	--------------------------	--

Zonage I2C	Règlement 11-1
---------------	-------------------

Atteinte plan	Continuer la circulation de la demande	En sursis (raison):	Reglement special	oui	non	Reglement			
Lignes et niveaux	Subdiv. requise	Certificat de localisa. requis	Plan d'ensemble	oui	non	Reglement			
oui	non	oui	Sanct. hors tout sup.	Haut.	Fonds de compens. infra. subv.				
Larg. frontale	Larg. arrière	Profondeur	Dég. lim. lot	P	Irr. Moui non	Al. con. ou non	Extenus règle mentales	Règlement	Appro- bation
Bâtiment	Occupation projetée	Classification des usages	Frontal						
Cave			Arrière						
Sous-sol			Gauche						
1 <sup>er</sup> étage			Droite						
2 <sup>e</sup> étage			Implantation maximum						
3 <sup>e</sup> étage			Indice de superficie de plan.						
4 <sup>e</sup> étage			Hauteur en plus ou mètres						
Sup. de plancher	Stationnement	Chargement	Hauteur en étage						
Rentis	Fournis	Requis	Fournis						
Atteinte									
Extérieur									
Entrée d'arrivée	oui	non	oui	non					
Pont de garage	oui	non							

Date	Refusé	Date
------	--------	------



Ce rapport est une copie fragmentée de la version signée du 19 juillet 2024

Plomberie		Ventilation															
W.C.	Lavabo	Baign.	Douche	Urinoir	Evier	Cuve	H. pl.	Luss.	Fosse	Pont.	Autre	W.C.	Hotte	Séch.	Gar.	Autre	
Case																	
S. pol.																	
1 <sup>er</sup> étage																	
2 <sup>e</sup> étage																	
3 <sup>e</sup> étage																	
Autre																	
Terrains plats		Branchement d'égout pluvial					Branchement d'égout sanitaire ou unitaire					Demande de carroyage					
mètres carrés												OUI <input type="checkbox"/> Non <input type="checkbox"/>					
Mode d'égouttement du toit		En suspens					Lignes et niveaux										
							Demande de services										
Branchement d'égout sanitaire							Plans - ventilation										
Branchement d'égout général							Plans - plomberie										
Bruit - continu		Refusé					Date										
Bruit - intermittent		Refusé					Date										
Construction - Protection incendie		Articles					Articles					Articles					
Articles		OUI Non					OUI Non					OUI Non					
Luminaires exit.		X					Poste central					Escalier					
Targette		Canalisation incendie					Généralités					Mur Coupe-feu					
Alarme incendie		X					Unité éclairage de secours					X					
Détecteur de fumée		X					Éclairage extérieur					X					
Détecteur de produits inflammables		X					Issues					X					
Généralités		31 non - précisez															
Tout le bâtiment		OUI <input checked="" type="checkbox"/> Non <input type="checkbox"/>															
Remarques		Tuyau de transfert no 5, tab 10.1 2.4					En suspens										
		lot 3 28.53															
Refusé - Protection incendie		Date															
Refusé - Protection incendie		Date															
Chargement		Résistance des planchers en place					Remarques										
Sous-sol		R. de 2 <sup>e</sup> étage					3 <sup>e</sup> étage					4 <sup>e</sup> étage					
Approuvé		Date					Refusé					Date					
C.U.M.																	
Approuvé		Date					Refusé					Date					
Commentaires																	



Periods  
Part 2 No 892  
DATE 31 MAY 1965

Occupation existante	Profession	Occupation projetée	Profession
Artisan ou commerçant		Artisan ou commerçant	
Propriétaire	J. Donna	Propriétaire	
Entrepreneur		Entrepreneur	
Constructeur		Constructeur	
Bouvier		Bouvier	
Science contracteur		Science contracteur	
Contractor's bureau		Contractor's bureau	

Largeur du terrain: front 1270' arrière 1270' 19 cm profondeur 827' 1/2" superficie 1 200 000  
 Dans quelle zone indécise secteur 52 zone 12 règlement 2110

	AVANT	APRÈS	Résistance planchers	Superficie planchers
Cave	Autopompe, etc.		Salle de	
Sol			baton	
Châssis	Bureau d'Administration, U.S.	Offices	"	
Étages	" " " " " " " "		"	
Ac. étages	" " " " " " " "	Offices + cuisine	"	
Autres				

OCCUPATION			STATIONNEMENT			REMARQUES
NOMBRE TOTAL	AVANT	APRÈS	NOMBRE D'UNITÉS	AVANT	APRÈS	
logements			à l'extérieur	150		Est. en 1939
places d'affaires			à l'intérieur			
superficie du bâtiment existant: 25' x 15' 4"			type de construction: B			ence avant: 75'
hauteur du bâtiment existant: 30'			piéds: 2 étal. carré			côtés: carré 120'
permis déjà émis: 5672-3061-201						arrière: 75'

12-3-65 E.H. Husted

[illegible]

Termes payés:	Egout de terrain:
Mode de drainage du toit:	Egout de maison: <b>à vérifier</b>
Ventilation mécanique:	Climatisation:
Autres:	<b>autorisation de plomberie requise</b>

DATE 11-9-65 29 NOV 1965  
(11-2-308)

.....**Michel Goulet arch.** sur la  
.....**Superintendant**  
.....**Superintendant**



VILLE DE MONTRÉAL — CITY OF MONTRÉAL  
Ce rapport est une copie fragmentée de la version signée du 19 juillet 2024.  
INSPECTION PLOMBERIE — SALUBRITÉ — VENTILATION

Autorisation de plomberie No. 99100 Date 6-4-65  
N. de plombier: Adresse: Tél:

DATE DES INSPECTIONS:	TRAVAUX EN COURS	APPROBATIONS
20-3-65	Egouts: information au plombier	
24-3-65	Drains: exp. qualification de plombier	
28-4-65	Brut: vers final exp.	386
	Finaal:	
	Salubrité	
	Ventilation	

Date des avis verbaux et écrits	No.	Nature des contraventions

Cas remis à l'inspecteur spécial: DATE:  
Avis de poursuite: DATE:  
Demandes de procédures: DATE:  
Condamnations: DATE:

Changements aux plans de plomberie approuvés:  
Approuvés par: Signature DATE:

Changements aux plans de construction approuvés:  
Approuvés par: Signature DATE:

JE DÉCLARE QUE LES TRAVAUX EXÉCUTÉS SONT CONFORMES AUX EXIGENCES DES RÈGLEMENTS Nos. 2395 ET 1900 (CHAPITRE 14).  
VU ET APPROUVÉ  
Ingénieur Chef de Section  
Jean Paul Forest Inspecteur DATE:  
G. Quessette Inspecteur Chef DATE:





VILLE DE  
MONTREAL

RAPPORT D'ÉPREUVE

Nouvelle  
Construction ✓

DIVISION DE LA PLOMBERIE

EMPLACEMENT DE L'IMMEUBLE -

LOT - SUBD. NO.

PERMIS CONSTRUCTION  
BUILDING PERMIT

1400 rue Ontario Est de Haig

P.C. 3374  
P.M.

Entrepreneur en Plomberie

AUTORISATION DE PLOMBERIE

Langlois et Fuhner Inc.

No: 83/33

TYPE

ÉPREUVE

ASSISTE À L'ÉPREUVE

fumée

☐

première

☒

propriétaire

☐

fluorescéine

☐

reprise

☐

plombier

☒

eau

☒

Observations

Épreuve faite le

14-11-72

Équipe :

Par plomberie

RÉSULTAT

positif

☐

négatif

☒

Egout - Approuvé: par

le

Drain - Approuvé: par R. Gendreau

338

le 14-11-72

Brut - Approuvé: par

le

Final - Approuvé: par

le

DÉFECTUOSITÉS CONSTATÉES

REMARQUES

Suite épreuve du drain sous le plancher  
A.M. Partie est  
P.M. Partie ouest

chef inspecteur

R. Gendreau

Chargé de l'épreuve

Le plombier

No Zone





VILLE DE  
MONTREAL

RAPPORT D'ÉPREUVE

DIVISION DE LA PLOMBERIE

Nouvelle  
Construction

EMPLACEMENT DE L'IMMEUBLE -

LOT - SUBD. NO.

PERMIS CONSTRUCTION  
BUILDING PERMIT

Ontario et Haig

P.C.  
P.M.

Entrepreneur en Plomberie

AUTORISATION DE PLOMBERIE

Lansner et Furer Inc.

No: 83/33

TYPE

ÉPREUVE

ASSISTE À L'ÉPREUVE

lumière



fluorescéine



eau



première



reprise



propriétaire



plombier



Observations

épreuve faite le

Equipe :

Par le plombier

RÉSULTAT

positif



négatif



Egout - Approuvé: par

R. Gervais

le

Drain - Approuvé: par

R. Gervais

le

Brut - Approuvé: par

le

Final - Approuvé: par

le

DÉFECTUOSITÉS CONSTATÉES

REMARQUES

Chq de tout le système pluvial du  
bâtiment app. R.S. 358

chef inspecteur

Chargé de l'épreuve

No Zone

21-03-335 (04-701)

R. Gervais 358  
le plombier



VILLE DE  
MONTREAL

RAPPORT D'ÉPREUVE

DIVISION DE LA PLOMBERIE

Nouvelle  
Construction

EMPLACEMENT DE L'IMMEUBLE -

LOT - SUBD. NO.

PERMIS CONSTRUCTION  
BUILDING PERMIT

V.A.P. Beauclerk et Ontario

P.C. 3374  
P.M.

Entrepreneur en Plomberie

AUTORISATION DE PLOMBERIE

No: 83133

TYPE

fumée

fluorescéine

eau

ÉPREUVE

première

reprise

ASSISTE À L'ÉPREUVE

propriétaire

plombier

Observations

Épreuve faite le

10-1-73

Equipe :

Le Plombier

RÉSULTAT

positif

négatif

Egout - Approuvé: par

R. Gervais

le

Drain - Approuvé: par

R. Gervais

le

Brut - Approuvé: par

R. Gervais

le

Final - Approuvé: par

le

10-1-73

DÉFECTUOSITÉS CONSTATÉES

Complet app

Epn à l'eau du brut au  
3 Plombiers faite séparément

REMARQUES

chef inspecteur

R. Gervais

21-03-335 (04-70)

Chargé de l'épreuve

Le Plombier

No Zone



VILLE DE  
MONTREAL

RAPPORT D'ÉPREUVE

DIVISION DE LA PLOMBERIE

Nouvelle  
Construction

EMPLACEMENT DE L'IMMEUBLE		LOT - SUBD. NO.	PERMIS CONSTRUCTION BUILDING PERMIT
2075 Haig			PC PM 13
Entrepreneur en Plomberie		AUTORISATION DE PLOMBERIE	
Langerner & Fubria Inc.		No: 84471	
TYPE	ÉPREUVE	ASSISTE À L'ÉPREUVE	
fumée <input type="checkbox"/>	première <input checked="" type="checkbox"/>	propriétaire <input type="checkbox"/>	
fluorescène <input type="checkbox"/>	reprise <input type="checkbox"/>	plombier <input type="checkbox"/>	
eau <input checked="" type="checkbox"/>			
Observations			
Épreuve faite le		RÉSULTAT	
7.12.73		positif <input type="checkbox"/>	
Equipe : Le Plombier		négatif <input checked="" type="checkbox"/>	

Egout - Approuvé: par	le
Drain - Approuvé: par	le
Brut - Approuvé: par	le
Final - Approuvé: par	le

DÉFECTUOSITÉS CONSTATÉES

Epr de tout le drain sanitaire  
en grès

REMARQUES

chef inspecteur  
Ducelle

21-03-335 (04-70)

Chargé de l'épreuve  
Le Plombier

No Zone





VILLE DE  
MONTREAL

Ce rapport est une copie fragmentée de la version signée du 19 juillet 2024

RAPPORT D'ÉPREUVE

DIVISION DE LA PLOMBERIE

Nouvelle  
Construction ☒

EMPLACEMENT DE L'IMMEUBLE -

LOT - SUBD. NO.

PERMIS CONSTRUCTION  
BUILDING PERMIT

2075 Hays

P.C.  
P.M.

Entrepreneur en Plomberie

AUTORISATION DE PLOMBERIE

No: 84471

TYPE

ÉPREUVE

ASSISTE À L'ÉPREUVE

fumée ☐

première ☒

propriétaire ☐

fluorescéine ☐

reprise ☐

plombier ☒

eau ☒

Observations

Épreuve faite le

Equipe :

RÉSULTAT

positif ☐

negatif ☒

Egout - Approuvé: par

le

Drain - Approuvé: par R Gagneau

358

le 12-2-73

Brut - Approuvé: par

le

Final - Approuvé: par

le

DÉFECTUOSITÉS CONSTATÉES

Éprouvé de tout le drain pluvial au  
complet 15"-10-8 et 44. Jais

REMARQUES

chef inspecteur

C. Pilote

21-03-335 (04-70)

chargé de l'épreuve

R Gagneau 358  
Le Plombier

No Zone

3



VILLE DE  
MONTREAL

RAPPORT D'ÉPREUVE

## DIVISION DE LA PLOMBERIE

Nouvelle  
Construction

EMPLACEMENT DE L'IMMEUBLE		LOT - SUBD. NO.	PERMIS CONSTRUCTION BUILDING PERMIT
2075 Haig			P.C. P.M.
Entrepreneur en Plomberie		AUTORISATION DE PLOMBERIE	
Langman et Fournier Inc.		No: 84471	
TYPE	ÉPREUVE	ASSISTE À L'ÉPREUVE	
fumée <input type="checkbox"/>	première <input checked="" type="checkbox"/>	propriétaire <input type="checkbox"/>	
fluorescéine <input type="checkbox"/>	reprise <input type="checkbox"/>	plombier <input type="checkbox"/>	
eau <input checked="" type="checkbox"/>			

## observations

épreuve faite le	Equipe :	RÉSULTAT
2, 3, 73	Le plombier	positif <input type="checkbox"/> négatif <input checked="" type="checkbox"/>

Egout - Approuvé: par	R. Gagneau 358	le
Drain - Approuvé: par	R. Gagneau 318	le
Brut - Approuvé: par		le
Final - Approuvé: par		le

## DÉFECTUOSITÉS CONSTATÉES

## REMARQUES

Epn à l'eau de la colonne 4" recouvert  
4 raccords de couverture à débit contrôlés coin sud-ouest  
Epn à eau 1 colonne 6" fonte pres colonne 19 R sur ligne f  
Epn à eau 1 colonne 6" fonte pres colonne 9 ligne c.

chef inspecteur

C. Pilotte

21-03-335 (04-70)

Chargé de l'épreuve

Le Plombier

No Zone

3



VILLE DE  
MONTREAL

P.E. Lachance

Nouvelle  
Construction

DIVISION DE LA PLOMBERIE

EMPLACEMENT DE L'IMMEUBLE -		LOT - SUBD. NO.	PERMIS CONSTRUCTION BUILDING PERMIT
2075 2175 Hays Haig			P.C. P.M.
Entrepreneur en Plomberie		AUTORISATION DE PLOMBERIE	
Lansner et Furrer Inc		No: 84471	
TYPE	ÉPREUVE	ASSISTE À L'ÉPREUVE	
fumée <input checked="" type="checkbox"/>	première <input type="checkbox"/>	propriétaire <input type="checkbox"/>	
fluorescène <input type="checkbox"/>	reprise <input type="checkbox"/>	plombier <input type="checkbox"/>	
eau <input checked="" type="checkbox"/>			

Observations

épreuve faite le	Equipe :	RÉSULTAT
13   3   73	Carignan	positif <input type="checkbox"/> négatif <input checked="" type="checkbox"/>

Egout - Approuvé: par	le
Drain - Approuvé: par	le
Brut - Approuvé: par	le
Final - Approuvé: par	le

DÉFECTUOSITÉS CONSTATÉES

3 Épreuves

REMARQUES Une épreuve a été faite sur drain de grès auquel se raccordent les  
remontées plancher situés sur côté nord de la bâtisse - drain O.K.  
Deux épreuves à l'eau: 1 colonne de dix pouces - 1 joint mécanique répl  
1 colonne de 8 pouces - O.K.

chef inspecteur R. Leneau	Chargé de l'épreuve M. Carignan	No Zone 3
------------------------------	------------------------------------	--------------



cure	larves	we	enier	obrouen	drain	drain
1	2	1	+1	1	1	2
1	2	2	1	1	1	2 rev. ind
	2	2		1	1	2 fumure drain
	2	2		1	1	2
	2	3		1	1	2
	1	1		3	1	1
	1	1			1	1 rev ind
					1	1 rev ind
					1	1

Il reste agitateurs et res de detection

Gen H. pour se repailler d'herbe

M. Gauschard 4089





VILLE DE  
MONTREAL

RAPPORT D'ÉPREUVE

DIVISION DE LA PLOMBERIE

65 30

Nouvelle  
Construction

EMPLACEMENT DE L'IMMEUBLE		LOT - SUBD. NO.	PERMIS CONSTRUCTION BUILDING PERMIT
2075 Haig			PC PM
Entrepreneur en Plomberie		AUTORISATION DE PLOMBERIE	
Langner et Frenier		No:	
TYPE	ÉPREUVE	ASSISTE À L'ÉPREUVE	
fumée <input type="checkbox"/>	première <input checked="" type="checkbox"/>	propriétaire <input type="checkbox"/>	
fluorescéine <input type="checkbox"/>	reprise <input type="checkbox"/>	plombier <input checked="" type="checkbox"/>	
eau <input checked="" type="checkbox"/>			
Observations			
Épreuve faite le		RÉSULTAT	
3 4 73		positif <input type="checkbox"/>	
Equipe : Le Plombier		negatif <input checked="" type="checkbox"/>	

Egout - Approuvé: par le

Drain - Approuvé: par le

Brut - Approuvé: par le

Final - Approuvé: par le

DÉFECTUOSITÉS CONSTATÉES

REMARQUES

Epn à l'eau de 1 colonne, desservant 2 R de plancher

Epn à l'eau de colonne desservant chambre 103-4-5

Epn à l'eau de colonne, desservant chambre 107-8

Les épreuves négatives

chef inspecteur  
Quellette

21-03-335 (04-70)

Chargé de l'épreuve  
Le Plombier

No ZONE

3





VILLE DE MONTREAL  
CITY OF MONTREAL

SERVICE DES PERMIS ET INSPECTIONS - DIVISION DE LA PLOMBERIE  
PERMITS AND INSPECTIONS DEPARTMENT - PLUMBING DIVISION

RÈGLEMENT 2395  
BY-LAW

AUTORISATION DE PLOMBERIE  
PLUMBING AUTHORIZATION

Nº 85326

EMPLACEMENT DE L'IMMEUBLE - LOCATION OF PROPERTY

LOT - SUBD. NO.

PERMIS CONSTRUCTION  
BUILDING PERMIT

OCCUPATION

2075 Haig

P.C.  
P.M.

Garage

Plomberie const. Eto Inc.  
5283 Cl. Côte St-Paul  
Montreal 208

Certificat no.

Émis. date

AUTORISATION NÉE

TRANSMISE

DATE

ÉCHÉANCE

ÉCHÉANCE

ÉTAGE - FLOOR

C. AIS.  
W.C.

LAV.  
W.-B.

BAIGNOIRE  
BATHTUB

DOUCHE  
SHOWER

URINOIR  
URINAL

Évier  
SINK

CUVE  
TUB

% DE  
FL. DR.

LESSIV.  
W. MAC.

FOSSE  
C. BAS.

AUTRES  
OTHERS

ÉGOUT - SEWER

DRAIN

60% enlèvement

EAU - WATER

GAZ - GAS

CAVE - CELLAR

S.-SOL - BASEMENT

R. DE C. - GR. FLOOR

2ème - 2nd

3ème - 3rd

4ème - 4th

AUTRES - OTHERS

VENTILATION

TOIT - ROOF

AVIS - NOTICE

S.S. - B.W.V.

APP. - FIXTURES

DROITS - FEES

PLOMBERIE

DATE

19-4-73

POUR LE DIRECTEUR - FOR THE DIRECTOR

21-3-312 (05-71)



**De rapport est une copie fragmentée de la version signée du 19 juillet 2024**

		MARQUE		1 1/2"	2"	3"	4"	5"	6"	8"	ETC.
<input type="checkbox"/> 5" <input checked="" type="checkbox"/> 6" <input type="checkbox"/> 8" <input type="checkbox"/> 10" <input type="checkbox"/> 12" <input type="checkbox"/> 14" <input type="checkbox"/> 16" <input type="checkbox"/> AUTRES _____		FONTE		<input type="checkbox"/> EH.	<input type="checkbox"/> MED.	AUTRES _____		PENTE	<input type="checkbox"/> 1/4" <input type="checkbox"/> 1/2" <input type="checkbox"/> AUTRES _____		
LONGUEUR 110 PL. 1		ÉPREUVE		<input type="checkbox"/> OUI <input checked="" type="checkbox"/> NON	MURAGE		<input type="checkbox"/>				
DATE 24-4-73		SIGNÉ R. Gineau		NO 358							

		4"	5"	6"	8"	10"	12"	15"	AUTRES _____
FONTE		<input type="checkbox"/> EH.	<input type="checkbox"/> MED.	AUTRES _____		PENTE	<input type="checkbox"/> 1/4" <input type="checkbox"/> 1/2" <input type="checkbox"/> AUTRES _____		
ÉPREUVE		<input type="checkbox"/> OUI <input checked="" type="checkbox"/> NON							
DATE _____		SIGNÉ _____		NO _____					

		5/8"	3/4"	1"	1 1/4"	1 1/2"	2"	2 1/2"	3"	4"	AUTRES _____
CUIVRE		<input type="checkbox"/> K <input type="checkbox"/> L	GALVANISÉ		<input type="checkbox"/>						
PROFONDEUR _____ PL.		ÉPREUVE		<input type="checkbox"/> OUI <input checked="" type="checkbox"/> NON							
VALVE DE RÉDUCTION		ISOLANT		<input type="checkbox"/> OUI <input checked="" type="checkbox"/> NON							
DATE _____		SIGNÉ _____		NO _____							

		SIPHONS <input type="checkbox"/>	COLONNES <input type="checkbox"/>
NOMBRE DE COLONNES _____			
DRAINS DE TOIT <input type="checkbox"/>		BRANCHEMENTS <input type="checkbox"/>	
R.N. <input type="checkbox"/>		ÉVÉNEMENTS <input type="checkbox"/>	
FOSSÉS <input type="checkbox"/>			
ÉPREUVE		<input type="checkbox"/> OUI <input checked="" type="checkbox"/> NON	
DATE _____		SIGNÉ _____ NO _____	

		CAVE	COURS-SOI	1er	2e	3e	4e	5e	6e	7e	AUTRES _____
TOTAL _____ DROITS _____											
AVIS DE PERCEVOIR NO. _____											
REQU NO. _____											
VISITES											

		ACCEPTATION FINALE	
JE CERTIFIE QUE LES TRAVAUX DE PLOMBERIE CI-DEVANT AUTORISÉS ONT ÉTÉ EXÉCUTÉS ET TROUVÉS EN TOUT POIN CONFORMES AU RÈGLEMENT 1395 ET AMENDEMENTS.			
DATE 24-4-73		SIGNÉ R. Gineau	
INSPECTEUR NO. 358		FOUO _____	





VILLE DE MONTREAL  
CITY OF MONTREAL

SERVICE DES PERMIS ET INSPECTIONS  
PERMITS AND INSPECTIONS DEPARTMENT

DIVISION DE LA PLOMBERIE  
PLUMBING DIVISION

Demande d'autorisation de plomberie:  
Request for a Plumbing Authorization:

pour installer  
to install



ou réparer  
or repair



un égout de maison  
a house sewer



matériau  
material

Couvent Aumont dia. 6"

dia.

un drain de maison  
a house drain



matériau  
material

Tron d'Homme dia. 4"

dia.

un service d'eau  
a water service



matériau  
material

dia.

une distribution d'eau  
a water distribution



matériau  
material

dia.

A l'adresse suivante:  
At the following address:

2075 Haig

entre les rues  
between

et  
and

Cadaastre no  
Cadastral No.

subdivision  
subdivision

Propriétaire  
Owner

C. A. P.

Adresse  
Address

même

Edifice existant  
Exist Building

no d'avis  
notice no.

Edifice en construction  
Building under construction

no du permis  
permit no.

Dimensions de l'édifice  
Dimensions of the building

Occupation  
Occupation

Pour chambre de compteur à eau

Nombre d'appareils de plomberie  
Number of Plumbing Fixtures

Remise 4" Buv 4"

Nombre d'appareils unitaires  
Number of Fixture units

Numéro de la demande de raccordement au Service des Travaux Publics,  
division des Eaux et Assainissement:  
Request No. for water and sewer connection from Publics Works Department  
Division of Waterworks and sewers:

PLOMBERIE - CONSTRUCTION

INC.

5283, CH. CÔTE ST-PAUL - MONTRÉAL 208, QUÉ.

TÉL: 932-3857

Demande faite par:  
Request By:

Signature du maître-plombier:  
Signature of Master-plumber:

Adresse:  
Address:

Date:

APR 19 1973

APPROVED





VILLE DE MONTREAL  
CITY OF MONTREAL

SERVICE DES PERMIS ET INSPECTIONS  
PERMITS AND INSPECTIONS DEPARTMENT

DIVISION DE LA PLOMBERIE  
PLUMBING DIVISION

Demande d'autorisation de plomberie pour installation à gaz selon les exigences  
du règlement no 2395:

Application for plumbing authorization on a gas installation in conformity with  
By-Law No. 2395:

A. l'adresse suivante:

At the following address:

Nom du propriétaire ou du locataire:

Name of owner or tenant:

1- Soupape à gaz maîtresse      Existante      à installer  
Main gas valve      Existing      to be installed

2- Tuyau d'alimentation du compteur      Existant      à installer  
Supply pipe to meter      Existing      to be installed  
Longueur      diamètre  
Length      size

3- Compteur à gaz      Existant      à installer  
Gas meter      Existing      to be installed  
Résidentiel      commercial  
Residential      commercial

4- Connection en plomb au compteur à changer pour connection rigide      OUI      NON  
Lead connection to meter to be changed for rigid connection      YES      NO

5- Tuyau de sortie du compteur      Existant      à installer  
Outlet pipe from meter      Existing      to be installed  
Longueur      diamètre  
Length      size

6- Appareils desservis:      Genre      Capacité  
Equipment connected:      Type      Capacity  
Genre      Capacité  
Type      Capacity  
Genre      Capacité  
Type      Capacity

Capacité totale en BTU par heure  
Total capacity in BTUs per hour

7- Epreuve à l'air sur la tuyauterie      OUI      NON  
Air test on piping      YES      NO

8- Faire si nécessaire un croquis de l'installation proposée:  
Make if necessary a sketch of proposed installation:

PLOMBERIE - CONSTRUCTION  
LÉO INC.

5283, CH. CÔTE ST-PAUL - MONTREAL 208, QUÉ.

TÉL: 932-3857

Demande faite par:

Request By:

Signature du maître-plombier:

Signature of Master-plumber:

Adresse:

Address:

Date:

21-03-347



VILLE DE MONTREAL  
CITY OF

Ce rapport est une copie fragmentée de la version signée du 19 juillet 2024

SERVICE DES PERMIS ET INSPECTIONS - DIVISION DE LA PLOMBERIE  
PERMITS AND INSPECTIONS DEPARTMENT - PLUMBING DIVISION

RÈGLEMENT  
BY-LAW  
AUTORISATION DE PLOMBERIE  
PLUMBING AUTHORIZATION

N° 86825

EMPLACEMENT DE L'IMMEUBLE - LOCATION OF PROPERTY					LOT - SUBD. NO.		PERMIS CONSTRUCTION BUILDING PERMIT		OCCUPATION			
2075 Haig					329,526,327 107,108,111,8,7		P.C. P.M. 2791		entrepôt			
1000, constr Léon +nc. 52838 Chemin CSte St-Paul Montreal					AUTORISATION CONFIEE A:		3		ÉCHÉANCES REPORTÉES			
					TRANSMISE A:				29-7-73 29-7-74			
					DATE		ÉCHÉANCE		3 Non Hole			
ÉTAGE - FLOOR	C. AIS. W.C.	LAV. W.-B.	BAIGNOIRE BATHTUB	DOUCHE SHOWER	URINOIR URINAL	ÉVIER SINK	CUVE TUB	LESSIV. W. MAC.	FOSSE C. BAS.	AUTRES OTHERS	ÉGOUT - SEWER	DRAIN
CAVE - CELLAR											EAU - WATER	GAZ - GAS
S.-SCL - BASEMENT											VENTILATION	TOIT - ROOF
R. DE C. - GR. FLOOR	3/	3/								1 F5	enl	425
2ème - 2nd											AVIS - NOTICE	S.S. - B.W.V.
3ème - 3rd											APP. - FIXTURES	DROITS - FEES
4ème - 4th											9	21
AUTRES - OTHERS												

Certificat no. 12116

Émis date 14-1-74

Inspecteur [Signature]

16-9-73

DATE

**PLOMBERIE**

POUR LE DIRECTEUR - FOR THE DIRECTOR



☐ 5" ☐ 6" ☐ 8" ☐ 10" ☐ 12" ☐ 15" ☐ AUTRES  
☒ FONTE ☐ E.H. ☐ ALU. ☐ AUTRES  
 LONGUEUR 35 PL. ÉPREUVE ☐ MURAGE ☐  
 DATE 12/12/73 SIGNÉ [Signature] NO 351

☐ 4" ☐ 5" ☐ 6" ☐ 8" ☐ 10" ☐ 12" ☐ 15" ☐ AUTRES  
 FONTE ☐ E.H. ☐ MED. ☐ AUTRES  
 PENTE ☐ 1/4" ☐ 1/2" ☐ AUTRES  
 ÉPREUVE ☐ OUI ☐ NON  
 DATE \_\_\_\_\_ SIGNÉ [Signature] NO \_\_\_\_\_

☐ 5/8" ☐ 3/4" ☐ 1" ☐ 1 1/4" ☐ 1 1/2" ☐ 2" ☐ 2 1/2" ☐ 3" ☐ 4" ☐ AUTRES  
 CUIVRE ☐ K ☐ L GALVANISÉ ☐  
 PROFONDEUR \_\_\_\_\_ PL. ÉPREUVE ☐ OUI ☐ NON  
 VALVE DE RÉDUCTION ☐ OUI ☐ NON  
 ISOLANT ☐ OUI ☐ NON  
 DATE \_\_\_\_\_ SIGNÉ \_\_\_\_\_ NO \_\_\_\_\_

SIFONS ☒ COLONNES ☐  
 NOMBRE DE COLONNES \_\_\_\_\_  
 DRAINS DE FOND ☐ BRANCHEMENTS ☒  
 R.N. ☐ ÉVENTS ☐ FOSSES ☐  
 ÉPREUVE ☐ OUI ☐ NON ☒  
 DATE 24/8/73 SIGNÉ [Signature] NO 240

[illegible]



SERVICE DES PERMIS ET INSPECTIONS

Gratification Copie fragmentée de la version signée du 19 juillet 2024

1) Division de la construction (872, poste 3183)

Permis de construction no 2791 date

Un permis, délivré avec le permis, doit être placé en évidence sur le chantier par le détenteur du permis et de façon à ce qu'il soit visible de la voie publique (règlement 1500, article 2.13).

2) Division de la plomberie (Règlement 2395, chapitre 6) — (872, poste 3171 ou 2095)

Rue 2075

entre et

Côté : nord ☐ sud ☐ est ☒ ouest ☐

Lot : Subd. 72

Nature des travaux Sans surface Genre de bâtiment

Egout de maison : dia : Matériau

Garage en façade au sous-sol : oui ☐ non ☐ profondeur

Coupe mitoyenne oui ☐ non ☐ par date 13/01/72

Autorisation de plomberie no

SERVICE DES INCENDIES (Règlement 2572) — (872, poste 3433)

Canalisation d'incendie requise : oui ☐ non ☐

Gicleurs automatiques : oui ☐ non ☐

par date

SERVICE DES TRAVAUX PUBLICS

1) Division des eaux et de l'assainissement (872, postes 2291 à 2295)

RACCORD D'ÉGOUTS

Demande no 04435

Est-il possible de donner suite à cette demande telle que prévue par la division de la plomberie ? oui ☒ non ☐

Remarques : Coupe simple

Je, soussigné, demande à la Ville de Montréal, la pose d'un raccord profilé de 9" 5/8" pouces de diamètre à l'égout public de la rue Ontario côté Nord entre les rues King et Bay

(La Ville devant poser dans chaque cas ce raccord. A cette fin, appelez 872, poste 3377...)

Remarques :

Pour l'inspection de l'égout de maison, appelez entre 8 hres a.m. et 4 hres p.m. du lundi au vendredi inclusivement, la Division de la plomberie à 872, poste 2961.

Je m'engage de plus à ne remplir toute tranchée pour ce(s) raccordement(s) qu'après l'inspection de la Ville et conformément aux instructions de son inspecteur, et de me conformer aux règlements 270, 352, 686, 1125, 2395, et amendements, ainsi qu'à l'article 536-C de la Charte de la Ville de Montréal (4-5 Éléments II, chapitre 69).

L'égout public existe dia. 18" prof. 11" P: 30 Distance de la ligne de rue 33"

Les conduites d'eau existe(nt) dia. 8" P: 99-39 100"

Les raccordements d'égout et d'eau seront posés dans la même tranchée

Si le niveau du plancher de la cave est moins de trois (3) pieds au-dessus de la couronne (intérior) de l'égout public, l'engagé à tenir la ville indemne de tout dommage pouvant résulter du refoulement des eaux de l'égout dans la cave (règlement 686, article 2.13)

Je certifie, après vérification, qu'il n'existe, à au moins six (6) pieds de distance de l'(des) égout(s) de maison de l'endroit(s), aucune installation fixe telle que : arbre, puits, hydrant, puisard, puits d'écoulement, etc.

TUYAU DE SERVICE D'EAU (Règlement 2034 et 2572)

Le nombre d'appareils de plomberie qui seront posés dans chaque bâtisse est de et nécessite la pose d'un tuyau de service d'eau de pouces de diamètre. (Voir déclaration du propriétaire au verso).

La pression de l'eau dans la localité concernée est d'environ livres par pouce carré.



## RESPONSABILITE DES TRAVAUX

Ce rapport est une copie fragmentée de la version signée du 19 juillet 2024

Je me rends responsable de tous les dommages causés, directement ou indirectement, tant à la propriété publique qu'à la propriété privée, soit accidentellement ou autrement, par suite de l'exécution de ces travaux.

### TUYAU DE SERVICE D'EAU POSÉ ENTRE LE 1er DÉCEMBRE ET LE 1er AVRIL

(Règlement 2034, article 19, paragraphe b)

Si le tuyau de service d'eau est posé durant la saison d'hiver (1er décembre au 1er avril), je m'engage à payer toute dépense nécessitée par le(s) dégèlement(s) ou la (les) réparation(s) à faire à ce tuyau depuis ce jour jusqu'au 1er juillet prochain, ainsi qu'à rembourser à la Ville de Montréal toute somme qu'elle sera appelée à payer avant ou après action ou après jugement, y compris les honoraires et frais, pour dommages causés par ce tuyau à des biens mobiliers ou immobiliers, si ces dommages surviennent entre la date de la pose du tuyau et le 1er juillet prochain.

### 2) Division des utilités publiques

(Règlement 270)

Tous renseignements relatifs à l'excavation, au remplissage et à la réfection des coupes, peut être obtenu à 872, poste 3365.

### SERVICE DE LA CIRCULATION

(872, poste 1027)

Je, soussigné, m'engage en outre à respecter les ordres du service de la circulation établi par le règlement 2244 et à ne commencer toute tranchée dans les rues de la Ville de Montréal qu'à la date fixée, par écrit, par ce service, ou après entente verbale avec ce dernier, si pour une raison sérieuse les travaux ne peuvent être exécutés au jour convenu.

## DÉCLARATION DU PROPRIÉTAIRE

Le nombre et le genre de ces appareils dans chaque bâtisse sont les suivants :

Genre	Nombre
Appareils ordinaires	
Lavabos	
Baignoires	
Cabinets d'aisances avec réservoirs	
Cabinets d'aisances avec soupapes de chasse	
Eviers — chambre de bain	
Eviers — cuisines	
Eviers — cuiviers	
Eviers — vidoirs	
Eviers — fontaines "Bradley"	
Urinoirs	
Fontaines sanitaires	
Blanchisseuses automatiques	
Robinets pour gaz	
Robinets pour lavage de plancher	
Douches compartiments ordinaires	
Douches compartiments jets multiples	
Appareils spéciaux	
Air climatisé	tonnes
Réfrigération	tonnes
De refroidissement	C.P.M.
Fontaine ou jet décoratif	
Lavage autos ou autres	

### COMPTEUR D'EAU

Pour l'installation du compteur, s'il y a lieu, veuillez appeler à 872-4080.

### PROPRIÉTAIRE

Je reconnais avoir reçu, dûment signée, une copie de cette demande.

PROPRIÉTAIRE

Signature

Signature du témoin de la Ville

Entrepreneur

Adresse

Adresse

3033 ont Notre-Dame, Ndl. 403

Téléphone

427-1571

Date

13/0/73

Téléphone

932-3857

N.B. Si vous changez d'adresse, informez-en le bureau des permis et privilèges à 872, poste 2187.



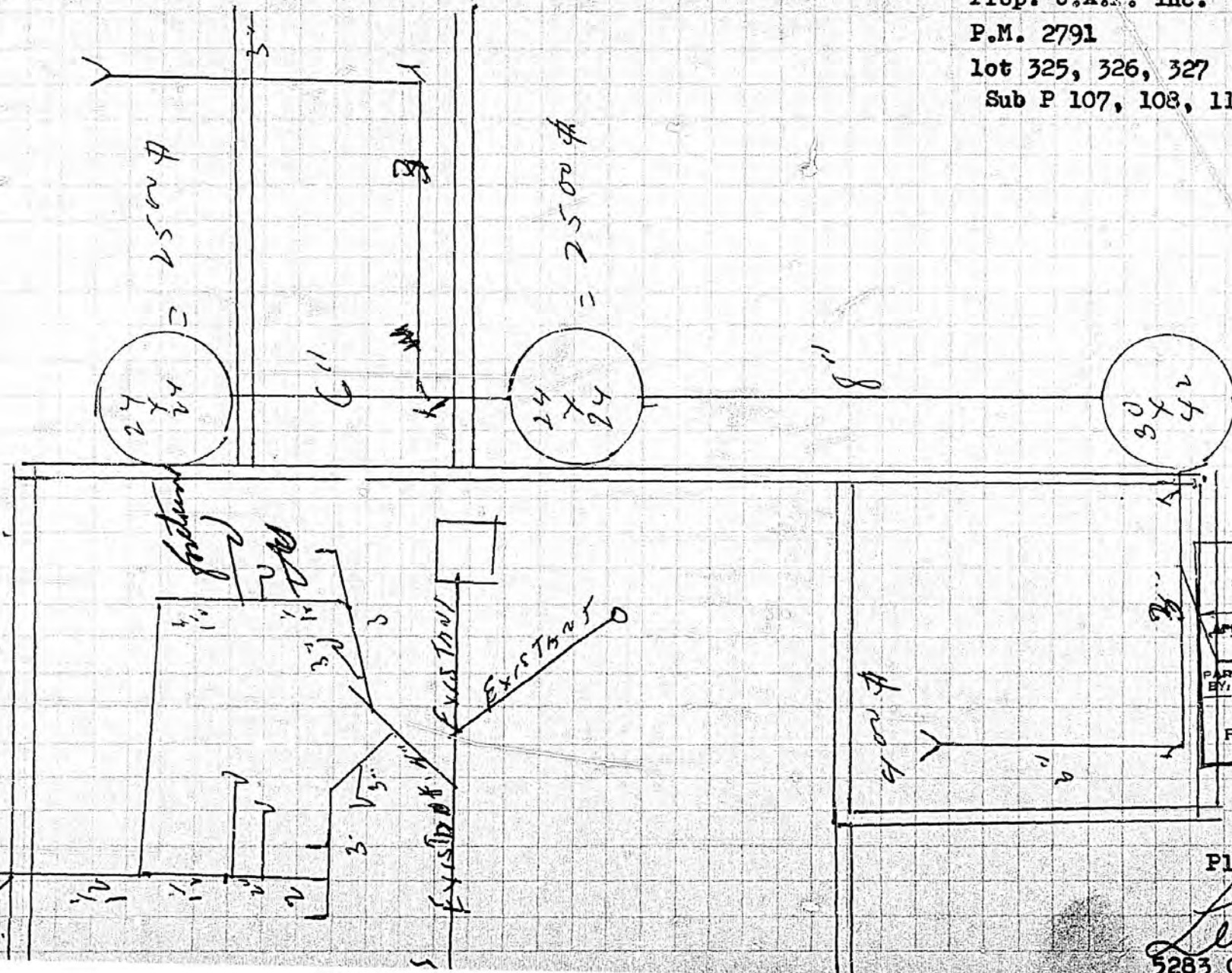
Ouvrage : 2075 Haig

Prop. U.A.P. Inc.

P.M. 2791

lot 325, 326, 327

Sub P 107, 108, 111, 8-701, 2, 3, 4,



VILLE DE MONTRÉAL	
SERVICE DES PERMIS ET INSPECTIONS	
DIVISION DE LA PLOMBERIE	
APPROUVÉ	APPROVED
MOI 14 1973	
BY: <i>[Signature]</i>	
CITY OF MONTREAL	
PERMITS AND INSPECTIONS DEPARTMENT	
PLUMBING DIVISION	

Plomberie Construction Léo Inc

*Leo Fontaine*  
5283 Ch. Cote St-Paul Mtl





copie fragmentée de la version signée du 19

- ☐ de plomberie  
☐ de plomberie-gaz  
☒ de ventiller  
☐ de tuyauterie à l'huile

<b>emplacement</b> <b>2043</b> <i>Huig on 7025 Ontario</i>	<b>lot-subdivision no</b> 	<b>permis</b> <input type="checkbox"/> constr. <input type="checkbox"/> modif.	<b>no</b> <b>6261</b>	<b>occupation</b> 
La personne ci-dessous est autorisée à exécuter des travaux à l'emplacement indiqué, (suivant les plans soumis s'il y a lieu)	<b>Plans soumis</b> <input type="checkbox"/> oui <input type="checkbox"/> non	<b>Nom et adresse du</b> <input type="checkbox"/> propriétaire <input type="checkbox"/> locataire		
<b>Entreprises Pionnières Ltée</b> <b>1138 des Laurentides</b> <b>Chamblay Level</b> <b>H7M 2T6</b>				

## PLOMBERIE

	Cabinet d'aisance	Lavabo	Baignoire	Douche	Urinoir	Évier	Cuve	Remoi de plancher	Lavabo	Fossé	Autres
Cave											
Sous-sol											
Rez-de-chaussée											
1 <sup>er</sup> étage											
2 <sup>e</sup> étage											
3 <sup>e</sup> étage											
Autres											
	égout	drain	dist. d'eau				coupe de ref. sol				
	collecteur	service d'eau	détendeur: <input type="checkbox"/> oui <input type="checkbox"/> non				appareils				

## GAZ

[illegible]

## VENTILATION

### Description des Travaux

3 of 12 1268 1-530

CLAS E

## HUILE

### Description des travaux

Réservoir	<input type="checkbox"/> sous terre	<input type="checkbox"/> ext.	capacité	nombre
	<input type="checkbox"/> hors terre	<input type="checkbox"/> int.		

pour le directeur

four mois annua

1944 11 2



DE PLOMBERIE	Écoul	diamètre	longueur	pente	<input type="checkbox"/> fonte	épreuve	date	travaux no	REMARQUES
	Drain	diamètre		pente	<input type="checkbox"/> fonte	épreuve			
	Service d'eau	diamètre	profondeur	détend.	<input type="checkbox"/> cuivre K	épreuve			
	Brut	<input type="checkbox"/> siphons nombre	<input type="checkbox"/> drains de toit	<input type="checkbox"/> regards de nettoyage	<input type="checkbox"/> évents	épreuve			
	Souppes	marques	1 1/2" 2" 3" 4" 5" 6" 8" etc.						
DE PLOMBERIE (GAS)	Conduite maitresse	diamètre	<input type="checkbox"/> nouvelle <input type="checkbox"/> réparation	épreuve	souppes				
	Tuyau montant	diamètre	<input type="checkbox"/> nouveau <input type="checkbox"/> réparation	épreuve					
	Sortie du compteur	diamètre	<input type="checkbox"/> nouvelle <input type="checkbox"/> réparation	épreuve					
	Appareils	marques	<input type="checkbox"/> soupape <input type="checkbox"/> déchargeur	tuyau de raccordement					
	Compteur	<input type="checkbox"/> supporté <input type="checkbox"/> dégagement	chaufferie						
DE VENTILATION	Ventilateurs	nombre	modèle	HP					
	Prise d'air extérieur	emplacement	dimensions						
	Sortie d'air								
	Purge ou épurateur	<input type="checkbox"/> oui <input checked="" type="checkbox"/> non							
	Conduits	Rigides	<input type="checkbox"/> calibres <input type="checkbox"/> supports	Flexibles	diamètre longueur				
TUYAUTAGE	Réervoir	<input type="checkbox"/> éprouvé <input type="checkbox"/> non éprouvé	capacité	litres	nombre				
	Tuyauterie d'évent	diamètre hauteur	distance des ouvertures	tuyaux d'isole	diamètre				
	Tuyauterie remplissage	diamètre éprouve	<input type="checkbox"/> oui <input type="checkbox"/> non	Évacuation	dimension hauteur				
	Appareils	marque	<input type="checkbox"/> approuvé <input type="checkbox"/> déchargeur	Brûleur	Chaudière				
			<input type="checkbox"/> suffisant	<input type="checkbox"/> approuvé	<input type="checkbox"/> pièce ventilée				

article	Défectualités constatées	corrigées le	initiales	date	Visites	abs.	initiales
				11-12-80	✓		01

Appareils additionnels									
Cave	1-2	1er	2e	3e	4e	5e	6e	7e	autre
total	\$								
envie de percevoir no reçu no									

Je certifie que les travaux ci-dessus autorisés ont été exécutés et trouvés en tout point conformes au(x) règlement(s) en vigueur.

signature *[Signature]* date 3/26/81

Inspecteur No 335






Ville de Montréal  
Service des Permis et Inspections  
Division de la Plomberie

PERMIS OU AUTORISATION N° 24021

- ☐ de plomberie  
☐ de plomberie-gaz  
☒ de ventiler  
☐ de tuyauterie à l'huile



emplacement <b>7025 Ontario</b>	lot-subdivision no	permis <input type="checkbox"/> constr. <input type="checkbox"/> modif.	no	occupation
La personne ci-dessous est autorisée à exécuter des travaux à l'emplacement indiqué, (suivent les plans soumis s'il y a lieu)		Plans soumis <input type="checkbox"/> oui <input type="checkbox"/> non		
Entreprises Frémontique Ltd 2128 Des Laurentides Chomedey Laval H7M 2Y6		Nom et adresse du <input type="checkbox"/> propriétaire <input type="checkbox"/> locataire		

PLUMBERIE

	Cabinet d'aisance	Lavabo	Baignoire	Douche	Urinoir	Évier	Cuve	Rinçoi de plancher	Lessiveuse	Fosse	Autres
Cave											
Sous-sol											
1 <sup>er</sup> étage											
2 <sup>e</sup> étage											
3 <sup>e</sup> étage											
4 <sup>e</sup> étage											
Autres											
égout		drain		distr. d'eau		soupape de rat		toit			
application		service d'eau		détendeur <input type="checkbox"/> oui <input type="checkbox"/> non		appareils					

GAZ

Cuisinière	Chauffe-eau	Radiateur	Aérotherme	Chauffage central	Autres
<input type="checkbox"/> haute pression		conduit d'évacuation		chauffier	
<input type="checkbox"/> basse pression		épreuve à l'air <input type="checkbox"/> oui <input type="checkbox"/> non		appareils	

VENTILATION

Description des travaux  
**Chambre à peinture 9040 pm**

**CLASSÉ**

HUILE

Description des travaux

Réservoir ☐ sous terre ☐ ext.  
☐ hors terre ☐ int.

capacité

nombre

02.14.0312 (04/01)

Pour le directeur

jour mois année

*[Signature]* 10 20 11 00



Je certifie que les travaux ci-dessus autorisés ont été exécutés et trouvés en tout point conformes au (x) règlement(s) en vigueur.

**Signature**

disco

No 325

No 325



ville de Montréal  
Service des permis et inspections  
Module construction  
Section mécanique du bâtiment

Permis no 62048

☒ Plomberie  
☒ de tuyauterie d'huile

Emplacement

7825, Ontario est

Lot-subdivision no

Permis

☐ Constr.

☒ Modif.

No

6291

Occupation

Le personnel ci-dessous est autorisé à exécuter des travaux à l'emplacement indiqué, (suivant les plans soumis s'il y a lieu)

Plan soumis

☐ Oui ☒ Non

Portier Elliot 2000  
3005, rue Beaudry  
Montréal, Québec  
H3T 2B7

CLASSE

Plomberie

	W.C.	Lavabo	Baignoire	Douche	Urinoir	Évier	Bac à laver	Armoire de sol	Lesiveuse	Fosse de retenus	Fontaine à boire	Chaudière	Autres
Cave													
Sous-sol													
Rez-de-chaussée													
1 <sup>er</sup> étage													
2 <sup>e</sup> étage													
3 <sup>e</sup> étage													
Autres													
Branchement d'égout	Application no		Collecteur principal		Branchement d'eau générale		Dirtr. d'eau		Réducteur		Sup. toit		Clapet retenus
Remarques													Appareils san.

Notes - Description des travaux

Réservoir

☐ Sous terre

☐ Ext.

☐ Hors terre

☐ Int.

Capacité

Nombre

Pour le directeur

Date

*J. Galambos*



Remarks

Défauts constatés				Visites		Appareils additionnels									
Article	constatés le	corrigés le	initiales	date	abs. initiales	Cave	s.-g.	1 <sup>er</sup>	2 <sup>e</sup>	3 <sup>e</sup>	4 <sup>e</sup>	5 <sup>e</sup>	6 <sup>e</sup>	7 <sup>e</sup>	autres
						Total		Droits		Avis de percevoir			Reçu n°		
								\$		N°					
						<p>Je certifie que les travaux ci-dessus autorisés ont été exécutés et trouvés en tout point conformes au(x) règlement(s) en vigueur.</p>									
						<p>Inspecteur</p> <p>[No 1]</p>									
						<p>Signature</p> <p>[Signature]</p>									
						<p>Date</p> <p>13788</p>									

☐ **Butler de support Inspection**

**Arztbesuch**

**feuille**

65-20-225-5 (01-34) W



Ville de Montréal  
Service des permis et inspections  
Module construction

Permis de construire No

82124

Date de permis

2-12-87

Subdivision

No de dossier de l'entrepreneur

32-24

Occupation

Industrie

Plans requis

Non

Oui

Permis de construction

No

Permis de modification

No

Permis d'occupation

No

Ela. Son.

Appareils

W.C.

Lavabo

Paignoire

Douche

Urinoir

Évier

Soc à laver

Avaloir de sol

Lessiveuse

Press de linge

Fontaine à boire

Chaudière

Autre

Cuvet

2<sup>e</sup> de chambre

3

4

2

1

2

1

2

1

2

3<sup>e</sup> étage

Nbre total d'appareils

No d'application

Branchement d'égout sanitaire

Collecteur principal

Branchement d'eau général

Distribution d'eau

Clapet de retenue

Superficie du toit

Réducteur de pression

Nom du vérificateur

Coût du permis

Mode de paiement

Facture construction

CH: chèque

CO: comptant

Remarques

Le directeur

Camille Lacombe

06.40.226-5 (04-85) R



Partie inférieure seulement  
Collecteur principal  
Broyement 10/15-120  
Diamètre

28-1-88	21	30
14-1-88	21	31
21-10-87	21	31

9	218	07	24
---	-----	----	----

30-11-88 9.11.35

30-11-88 吳月英

27-11-87 Arrivé à 6<sup>h</sup> fluvial guère en colonne  
9-1-88 Flot vers au 124  
sur le fluvial  
5-2-88 Arrivé report sur sortie au 1015  
201 IN PRO FIM 10342

Je certifie que les travaux ci-dessus autorisés ont été exécutés et trouvés en tout point conformes au(x) règlement(s) en vigueur.

inspecteur  
N° 315

Signature *Paulo Ray* Date 30-11-88





Ville de Montréal  
Service des permis et inspections  
Module construction

Ce rapport est une copie fragmentée de la version signée du 19 juillet 2024

Permis de plomberie No 81894

Date de permis  
07-12-87

Libellé d'emplacement  
255, Haig

Lot Subdivision

Plomberie Albert Paradis Inc.  
851, Montée Ste-Julie  
Ste-Julie Co Verendres (Gatineau)  
J6L 2C8

No de dossier de  
l'entrepreneur

Occupation

Industrie

Permis requis:		Permis de construction		Permis de modification		Permis d'occupation	
Non	Oui	No		No		No	
Plans requis:		Plans soumis		Plans		Ela Som	
Non	Oui	Non	Oui				

Appareils

	W.C.	Lavabo	Baignoire	Douche	Urinoir	Evier	Sac à laver	Avaloir de sol	Lessiveuse	Fosse de retenue	Fontaine à boire	Chauffe-eau	Autre
Cave													
Rez-de-chaussée													
3 <sup>e</sup> étage													

(Pour un égoût de bâtiment pris en compte)

Nbre total d'appareils	No d'application	Branchement d'égoût pluvial	Branchement d'égoût sanitaire	Collecteur principal
Branchement d'eau général	Distribution d'eau	Clapet de retenue	Superficie du toit	Réducteur de pression
				Non Oui

Nom du propriétaire	Coût du permis	Mode de paiement	FC : facturé construction FM : facturé modification NF : non payé	C/A : chèque C/C : comptant
	25,50	PM		

Remarques

/mjv

FACTURE NO 1-007015

CLASSE

Le directeur

*Emilie Chénard*

06.40.226-5 (04-851 R)



Branchement d'égout <input type="checkbox"/> Unitaire <input checked="" type="checkbox"/> Sanitaire <input type="checkbox"/> Pluvial	15"	85'	1/8"	<input type="checkbox"/> Am. ciment <input type="checkbox"/> Béton <input type="checkbox"/> Fonte <input checked="" type="checkbox"/> Plastique	Épreuve <input type="checkbox"/> Oui <input checked="" type="checkbox"/> Non	16-10-88				
Collecteur principal	Diamètre		Pente	<input type="checkbox"/> Am. ciment <input type="checkbox"/> Béton <input type="checkbox"/> Plastique	Épreuve <input type="checkbox"/> Oui <input type="checkbox"/> Non					
Branchement d'eau général	Diamètre	Profondeur	Détendeur <input type="checkbox"/> Oui <input type="checkbox"/> Non	<input type="checkbox"/> Cuivre K <input type="checkbox"/> Isolant <input type="checkbox"/> Oui <input type="checkbox"/> Non	Épreuve <input type="checkbox"/> Oui <input type="checkbox"/> Non					
Brut	<input type="checkbox"/> Branchements <input type="checkbox"/> Siphons nombre <input type="checkbox"/> Colonnes	<input type="checkbox"/> Avaloirs de toit <input type="checkbox"/> Regards <input type="checkbox"/> Tuyaux de ventilation	<input type="checkbox"/> Ac. galv. <input type="checkbox"/> Am. ciment <input type="checkbox"/> Aluminium	<input type="checkbox"/> Cuivre <input type="checkbox"/> Plastique <input type="checkbox"/> Fonte	Épreuve <input type="checkbox"/> Oui <input type="checkbox"/> Non					
Distribution d'eau	Danger de contamination Protection: <input type="checkbox"/> Oui <input type="checkbox"/> Non	<input type="checkbox"/> Cuivre <input type="checkbox"/> Plastique	Chauffe-eau Casse-vidé <input type="checkbox"/> Oui <input type="checkbox"/> Non Soupape de décharge <input type="checkbox"/> 1/2 <input type="checkbox"/> 3/4	Anti-béliers <input type="checkbox"/> Robinets <input type="checkbox"/>	Épreuve <input type="checkbox"/> Oui <input type="checkbox"/> Non					
Inspection finale	<input type="checkbox"/> Oui <input type="checkbox"/> Non	Appareils approuvés <input type="checkbox"/> Oui <input type="checkbox"/> Non Voir remarques	Fosse de retenue <input type="checkbox"/> Béton <input type="checkbox"/> Plastique Étanche <input type="checkbox"/> Oui <input type="checkbox"/> Non	Solins approuvés <input type="checkbox"/> Oui <input type="checkbox"/> Non Étanches <input type="checkbox"/> Oui <input type="checkbox"/> Non						
Clapets		Marques	1 1/2"	2"	3"	4"	5"	6"	8"	Etc.

Tuyauterie à l'huile	Reservoir	<input type="checkbox"/> Approuvé <input type="checkbox"/> Éprouvé	Capacité	litres	Nombre
Over	Diamètre	Hauteur	Distance des ouvertures	Tuyauterie d'huile	Diamètre
Tuyauterie de remplissage	Diamètre	Épreuve <input type="checkbox"/> Oui <input type="checkbox"/> Non	Évacuation	Dimension	Hauteur
Appareils	Marque	<input type="checkbox"/> Approuvé <input type="checkbox"/> Dénégement suffisant	Brûleur <input type="checkbox"/> Approuvé	Chaudière Plaque ventilée	

Remarques: *seulment, ce est au sein d'une et d'une*

article	Défects/sites constatés	Corrigés	initiales	Visites		Appareils additionnels									
				date	abs. initiales	1er	2e	3e	4e	5e	6e	7e	autre		
						Total	Droits	Avis de percevoir	Reçu n°						
							\$	N°							
						Je certifie que les travaux ci-dessus autorisés ont été exécutés et trouvés en tout point conformes au(x) règlement(s) en vigueur.					Inspecteur				
						Signature					N°				
						Date					19-10-88				





Ville de Montréal  
Service des permis et inspections

**Demande de permis  
de modification**

Pour émission	20	ME	CH	PR	SA	BR

Numéro du permis: **1221** Date du permis: **12-03-98** Numéro de la demande: **04595-98** Date de dem.: **12-03-98**

Libellé d'emplacement: **RP/20  
2015 AVENUE HAIG**

Quartier municipal: **38** PC: **08**  
SA: **QI: 43**

Côté de rue: **EST** entre **Rue Ontario**

et **CHEMIN DE FER**

**325, 326**

Subdivision: **P-108, 111, P-7, 1, 8**

Cadastre foncier: **38157117**

Description des travaux: **AMENAGER AIRE DE STATIONNEMENT DE 6 UNITES EN FACADE DE LA RUE HAIG  
POUR UAP INC., SUITE A L'AUTORISATION SPECIALE D'AMENAGEMENT CE9800108**

Remarques

TYPE: C CATEGORIE: C

Occupation existante

Occupation proposée

	Oui	Non	Oui	Non	Oui	Non	
Comm. Jacques Viger			Macro inventaire		Transmis		Plans soumis - Nbre de séries
Affaires culturelles			Site du patrimoine		Transmis	X	Devis Oui Non
Aires de protection			Restauration		(Logement) (Maison de chambres)		Lignes et niveaux - Nombre
Bâtiment cité							Reçu(s)
Changement nombre d'unités de logements			Changement nombre de places d'affaires		Changement nombre de numéros civiques		
Reçu général	9999		Vol. const.		p <sup>2</sup> /m <sup>3</sup> Coût du permis	00	Coût des trav.

2 X 0

0

0

0

6500

Propriétaire

Page

Volume

Page

Volume

Page

UAPRO INC

7025 ONTARIO E MONTREAL QC

Cadastre

Code postal

N° téléphone

H1N 2B3 256-5031

Demandeur

Nom UAPRO INC (PROPRIETAIRE)

Code postal

N° téléphone

Adresse 7025, RUE ONTARIO E MONTREAL

H1N 2B3

256-5031

CODE(S) STATUT(S) PARTIMONIAL(AUX): -

Pour renseignements supplémentaires

Nom

Titre

Code postal

N° téléphone

Adresse

Ville

Nom du signataire

N° téléphone

Représentant de (du)

SYLVIO SENECA

256-5031

(DIRECTEUR ADJOINT)

Signature du demandeur autorisée par le propriétaire

Nom du préposé

ROUSSEAU, ROBERT

Zonage occupation

Zonage

SPECIAL

Residential

Règlement(s)

SPECIAL

Article(s)

CE9800108

Description

AIRE DE STATIONNEMENT

Acceptable

OUI / TEL QUE LE PLAN DU  
15/10/97, URBANISME

Date

Autre

DOSSIER # 597489033

Signature

Date

12/03/98

06.40.205-8 (05-97) R



44696

Demande de permis  
de modification

Ville de Montréal

Service des permis et inspections

Numéro du permis

Date du permis

Numéro de la demande

Date de dem.

Libelle d'emplacement  
2015 AVENUE HAIGQuartier municipal  
36

PC: 08

Côté de rue EST entre Rue Ontario

et CHEMIN DE FER

SA: 01:43

Lot  
325, 326Subdivision  
P-108, 111, P-7, 1, 8Compte foncier  
36159117Description des travaux  
AMENAGER AIRE DE STATIONNEMENT DE 6 UNITES EN FACADE DE LA RUE HAIG  
POUR UAP INC., SUITE A L'AUTORISATION SPECIALE D'AMENAGEMENT CE9800108

Remarques

TYPE: C CATEGORIE: C

Occupation existante

GROSSISTE

Occupation projetée

INCHANGÉE

	Oui	Non		Oui	Non		Oui	Non		
Comm. Jacques Viger			Macro inventaire			Transmis			Plans soumis - Nbre de séries	2
Affaires culturelles			Site du patrimoine			Transmis		X	Devis Oui	X
Aires de protection			Restauration			(L)ogement (M)aison de chambres			Lignes et niveaux - Nombre	0
Bâtiment cité									Reçu(s)	0
Changement nombre d'unités de logement	0		Changement nombre de places d'affaires							
Reçu général	7500		Vol. const.			p <sup>3</sup> /m <sup>3</sup>			Coût du permis	50.00
									Coût des trav.	6500

Propriétaire	Macro inv.	Page	Terr. bâti	Volume	Page	Cadastre	Volume	Page
UAPRO INC				238	28		77	777

Demandeur 7025 ONTARIO E MONTREAL QC

Code postal H1N 2B3 N° téléphone 256-5031

Nom UAPRO INC (PROPRIETAIRE)

Code postal H1N 2B3 N° téléphone 256-5031

Adresse 7025, RUE ONTARIO E MONTREAL

CODE(S) STATUT(S) PARTIMONIAL(AUX): -

Pour renseignements supplémentaires	Nom	Titre	Code postal	N° téléphone
PLANS	Adresse			
	Ville			

Nom du signataire	N° téléphone	Représentant de (du)
SYLVIO SENECA	256-5031	(DIRECTEUR ADJOINT)

Signature du demandeur autorisée par le propriétaire

Nom du proposé  
ROUSSEAU, ROBERT

Zonage, Stationnement - Salubrité

Attendre plan ☐ - Continuez la circulation de la demande ☐En suspens ☐ (raison):

Lignes et niveaux		Subdiv. requise		Certificat de localisa. requis		Plan d'ensemble		Règlement						
Oui <input type="checkbox"/>	Non <input type="checkbox"/>	Oui <input type="checkbox"/>	Non <input type="checkbox"/>	Oui <input type="checkbox"/>	Non <input type="checkbox"/>	Const. hors toit sup.		Haut.		Fonds de compens. nbre d'unités				
Larg. frontale		Larg. arrière		Profondeur		Superficie		Dég. lim. lot	P/M	Irr. oui non	Al. con. oui non	Exigences réglementaires	Règlement	Approbation
Terrain								Frontal						
Bâtiment								Arrière						
Occupation projetée		C R G		Classification des usages				Gauche						
Cave								Droite						
Sous-sol								Implantation maximum						
R. de chaussée								Surface de superficie de planç.						
2 <sup>e</sup> étage								Hauteur en pieds ou mètres						
3 <sup>e</sup> étage								Hauteur en étages						
4 <sup>e</sup> étage								Largeur minimum						
Sup. de plancher		Stationnement		Chargement				Rat. <input type="checkbox"/> Jun. <input type="checkbox"/> Sem. <input type="checkbox"/> Cont. <input type="checkbox"/>						
		Requis		Fournis		Requis								
Intérieur								Elevation au rez-de-chaussée						
Extérieur								N° logement						
Entrée charretière		Oui <input type="checkbox"/>		Non <input type="checkbox"/>		Oui <input type="checkbox"/>		Superficie des logements						
Pente de garage		Oui <input type="checkbox"/>		Non <input type="checkbox"/>				Handicapé						

Approuvé	Date	Refusé	Date
	12/03/98		



Mécanique										Plomberie										Ventilation																																															
W.C.		Lavabo		Baign.		Douche		Urinoir		Évier		Cuve		R. pl.		Less.		Fosse		Font.		Autre		W.C.		Hatte		Séch.		Gar.		Autre																																			
Cave																																																																			
S.-sol																																																																			
1 <sup>er</sup> étage																																																																			
2 <sup>e</sup> étage																																																																			
3 <sup>e</sup> étage																																																																			
Autre																																																																			
Terrains pavés										Branchement d'égout pluvial										Branchement d'égout sanitaire ou unitaire										Demande de services émise																																					
mètres carrés																														Oui <input type="checkbox"/> Non <input type="checkbox"/>																																					
Mode d'égouttement du toit																En suspens:																																																			
																Lignes et niveaux <input type="checkbox"/>																																																			
																Demande de services <input type="checkbox"/>																																																			
Branchement d'égout de surface																Plans - ventilation <input type="checkbox"/>																																																			
Branchement d'eau général																Plans - plomberie <input type="checkbox"/>																																																			
Approuvé																Refusé																Date																																			
Bruit / Commentaires																																																																			
Approuvé																																Date		Refusé																																Date	
Bruit / Commentaires																																																																			
Approuvé																																Date		Refusé																																Date	
Bruit / Commentaires																																																																			
Construction - Protection incendie																																																																			
Articles								Articles								Articles								Articles								Type de construction																																			
Oui								Non								Oui								Non								Oui								Non																											
Lumière exit.								Extincteur automatique friteuse								Poste central								Escalier																																											
Targette								Canalisation incendie								Génératrice								Mur Coupe-feu																																											
Alarme incendie								Pompe (capacité) lbs.								Unité éclairage de secours								Saillie								Capacité																																			
Détecteur de fumée								Ascenseur pompier								Éclairage extérieur								Artisan de fumée								Sièges non fix.								Sièges + tables								Autre																			
Détecteur produits de combust.								Réseau téléphonique								Issues								Chaufferie								Superficie bât.								Haut. étage																											
Gicleurs automatiques																																Si non - précisez																																			
Tout le bâtiment																																Oui <input type="checkbox"/> Non <input type="checkbox"/>																																			
Remarques																																En suspens: <input type="checkbox"/>																																			
Dessin(s)																																No		Dessin(s)																																No	
Approuvé - Protection incendie																																Date		Refusé - Protection incendie																																Date	
Approuvé - Protection incendie																																Date		Refusé - Protection incendie																																Date	
Approuvé - Protection incendie																																Date		Refusé - Protection incendie																																Date	
Approuvé - Protection incendie																																Date		Refusé - Protection incendie																																Date	
Charpente																																Résistance des planchers exigée		Remarques																																En suspens: <input type="checkbox"/>	
Sous-sol								R.-de-c.								2 <sup>e</sup> étage								3 <sup>e</sup> étage								4 <sup>e</sup> étage																																			
Approuvé																																Date		Refusé																																Date	
C.U.M.																																																																			
Approuvé																																Date		Refusé																																Date	
Commentaires																																																																			
0640.205-8 (05-94) V																																																																			





Ville de Montréal  
Service de l'habitation et  
du développement urbain  
Module des permis et inspections

# Demande de permis de modification

Libellé d'emplacement	20/CO	4407	14-7-94	27721-94	14/07/94
7025 Rue Ontario E				Quartier municipal	PC: 08
Côté de rue	NOR	entre	HAIG	36	SA: ARR: 4
Lot	325, 326, 327	Subdivision	P108, 111, P7, 1, 8 ETC	Compte foncier	36159117
Description des travaux	REFAIRE COUVERTURE EN ENLEVANT LE PUIT DE LUMIERE SANS AUCUN AUTRE CHANGEMENT				
Remarques	TYPE: I CATEGORIE: I				

Occupation existante	COMPLEXE INDUSTRIEL		Occupation projetée	INCHANGÉE	
Comm. Jacques Viger	Oui	Non	Macro inventaire	Oui	Non
Affaires culturelles			Site du patrimoine		
Aires de protection			Restauration		
Bâtiment cité			(L)ogement (M)aison de chambres		
Changement nombre d'unités de logements			Changement nombre de places d'affaires		
Reçu général	A-116771	Vol. const.	p <sup>2</sup> /m <sup>2</sup>	Coût du permis	330.00
Propriétaire	Nom		Page	Volume	Page
U A P INC	MONTREAL		999-99	Cadastré	99 999
7025 ONTARIO EST	MONTREAL		H1N 2B3	Code postal	N° téléphone
DEM. CONSTRUCTION GRIFFON INC	(ENTREPRENEUR)		H1B 2T5	Code postal	N° téléphone
2250 BENNETT	MONTREAL		257-9282	N° téléphone	
Architecte	N° téléphone	Ingenieur			
Pour renseignements supplémentaires	Nom	Adresse	Ville	Code postal	N° téléphone
PLANS	XXXXXX SIGNATAIRE	257-9282	(REPRESENTANT)	LACASSE, SUZANNE	

Pré-inspection	Bâtiment principal		Dépendance	Autre dep. exist.	Dalle sur le sol	Vide sanitaire
Isolé:	Dumelé:	Const.:			Oui <input type="checkbox"/> Non <input type="checkbox"/>	Oui <input type="checkbox"/> Non <input type="checkbox"/>
Bordure	Arrière	Gauche	Droite	Bâtiment	Dimensions Local	Nb ét.
Type de construction	Stationnement Int.	Ext.	Chargement Int.	Ext.	Avis de poche: Plaintes	Haut. des bâtiments voisins A gauche A droite
1 2 A B C D	Plans suffisants	Oui <input type="checkbox"/> Non <input type="checkbox"/>	Travaux commencés	Oui <input type="checkbox"/> Non <input type="checkbox"/>	Permis en cours	
Élévation rez-de-chaussée	Travaux terminés	Oui <input type="checkbox"/> Non <input type="checkbox"/>	Permis en cours			
Trottoir	Soi	Francis				
Articles	Oui	Non	Articles	Oui	Non	Occ. existantes
Ext. aut. friteuse			Lumières sorties			Cave
Ext. aut. gicleur			Lumières sort. ext.			Sous-sol
Asc. pompier			Génératrice			Rez-de-chaussée
Réseau tel.			Canalisation			2 <sup>e</sup>
Poste central			Détection			3 <sup>e</sup>
Coût des travaux selon l'insp.:			App. mec. ext. appar.			Autres
Remarques			Inspecteur	Date		



Inspection des travaux

Adresse: Les travaux ont débuté le > jour mois année

Éléments à vérifier	Conf.	Vu plans	Date	Délai	Personne rencontrée	Remarques	Pla. numero
<b>Coulage</b>		Placard <input type="checkbox"/>	28/09/94				
1- Dimensions			31/10/94		Un la semaine		
2- Bornes en place							
3- Alignement: font. lat.							
4- Saillies							
5- Empat. sous-oeuvre							
6- Coffrages							
7- Armatures							
8- Elev. plac. r.d.c.							
9- Cert. de loc.							
10- Coulage autorisé							
<b>Charpente</b>		Placard <input type="checkbox"/>					
11- Ancrage des soles							
12- Solives-poutrelles							
13- Poutres							
14- Poteaux-colonnes							
15- Fermes (planc. toit)							
16- Liaison-appuis							
17- Balcons et saillies							
18- Divisions portantes							
19- Murs extérieurs							
20- Entremise contre-fiche							
21- Murs coupe-feu							
22- Linteaux-coiffe							
23- Qualité des matériaux							
24- Planchelage							
25- Dalles de béton							
<b>Cloisonnement</b>		Placard <input type="checkbox"/>					
26- Dimension des pièces							
27- Éclairage des pièces							
28- Résistance au feu							
29- Portes							
30- Dalles à dalles							
31- Puits et issues							
32- Intégrité du...							
33- Composition du...							
34- Plafond							
35- Isolation dans...							
36- Volets coupe-feu							
37- Cheminée-chaufferie							
<b>Finition</b>		Placard <input type="checkbox"/>					
38- Finis extérieurs							
39- Finis planchers							
40- Finis plafonds							
41- Finis murs							
42- Balcons-saillies							
43- Escaliers							
44- Issues							
45- Éclairage et signal.							
46- Stat. int. ext.							
47- Accès handicapés							
48- Système d'alarme							
49- Garde-corps-main-cour.							
50- Salubrité							
51- Equip. incendie							
52- Poêle à bois							

Approbation finale

Les travaux ont été exécutés conformément aux plans et devis approuvés

☒ Oui

☐ Non

☐ Non terminés

☐ Périmés

☐ Type de construction

Inspecteur

Rapport classé > 31.10.94

06.40.205-8 (05-94) V





# Permis

## Transformation

Numéro

1000709188-88

Date du permis

1988-11-28

### Emplacement des travaux

Localisation 2025-2095 AVENUE HAIG

Adresse principale 2025 avenue Haig (Montréal)

Entre HOCHELAGA

et ONTARIO

### Nature des travaux

Description des travaux autorisés CONSTRUCTION D'UN BATIMENT POUR GENERATRICE 14'-0"X 27'-0"X14'-0"HAUT INCOMBUSTIBLE A PROXIMITE DU BATIMENT PRIN CIPAL TEL QUE PLAN

Nbre d'unités de logements

0

Nbre de places d'affaires

0

Nbre de nos municipaux

0

Superficie résidentielle ajoutée RMM

### Informations complémentaires

Numéro demande

1000672188

No lot au cadastre

327,326,ETC.P4,P3,ETC.

No compte foncier

36159100

Coût des travaux

25,000.00

Quartier inspection

03

Code du bâtiment

### Intervenants

#### Propriétaire

U A P INC.  
7025 ONTARIO E  
MONTREAL H1N 2B3  
Canada

#### Demandeur

MEME

#### Signataire

JULES CAMIRAND

En qualité de Entrepreneur

Michèle Giroux

Directrice





# Permis

## Transformation

Numéro

1000101190-90

Date du permis

1990-03-21

### Emplacement des travaux

Localisation 2025-2095 AVENUE HAIG

Adresse principale 2025 avenue Haig (Montréal)

Entre HOCHELAGA

et ONTARIO

### Nature des travaux

Description des travaux autorisés CONSTRUIRE MEZZANINE DANS UNE PARTIE DU BATIMENT EXISTANT INDUSTRIEL, ET Y AMENAGER DES BUREAUX (AU DESSOUS) TEL QUE PLANS.

Nbre d'unités de logements

0

Nbre de places d'affaires

0

Nbre de nos municipaux

0

Superficie résidentielle ajoutée RMM

### Informations complémentaires

Numéro demande

1000127290

No lot au cadastre

327,326,ETC.P4,P3,ETC.

No compte foncier

36159100

Coût des travaux

50,000.00

Quartier inspection

03

Code du bâtiment

### Intervenants

#### Propriétaire

UNITED AUTO PARTS INC.  
2025 HAIG  
MONTREAL H1N 3E2  
Canada

#### Demandeur

CONSTRUCTION L. GRENIER INC.  
100 RUE GRENIER # 101  
CHARLEMAGNE J5Z 4C6  
Canada

#### Signataire

ANDRE LEONARD

En qualité de Propriétaire

*Michèle Giroux*

**Michèle Giroux**

Directrice





# Permis

## Transformation

Numéro

1000088691-91

Date du permis

1991-03-11

### Emplacement des travaux

Localisation 2095 AVENUE HAIG

Adresse principale 2095 avenue Haig (Montréal)

Entre avenue Haig

et rue Ontario Est

### Nature des travaux

Description des travaux autorisés INSTALLATION D'UN SYSTEME D'ALARME INCENDIE, TEL QUE PLANS AUCUN AUTRE TRAVAIL AUTORISE

Nbre d'unités de logements

0

Nbre de places d'affaires

0

Nbre de nos municipaux

0

Superficie résidentielle ajoutée RMM

### Informations complémentaires

Numéro demande

1000087391

No lot au cadastre

325, 326 ET 327P4 ET AUTRES

No compte foncier

36159117

Coût des travaux

16,000.00

Quartier inspection

03

Code du bâtiment

05C

### Intervenants

#### Propriétaire

UAPRO INC.  
7025 ONTARIO EST  
MONTREAL H1N 2B3  
Canada

#### Demandeur

#### Signataire

CLEMENT BEAUDET

En qualité de Propriétaire

*Michèle Giroux*

**Michèle Giroux**

Directrice





# Permis

## Transformation

Numéro

1000246291-91

Date du permis

1991-05-27

### Emplacement des travaux

Localisation 2025 HAIG ET 7025 ONTARIO

Adresse principale 2025 avenue Haig (Montréal)

Entre HOCHELAGA

et ONTARIO

### Nature des travaux

Description des travaux autorisés 2025 AU 2075 HAIG INSTALLATION SYST. ALARME AU R.C. ET 7025 ONTARIO INSTALLATION R.C. ET 2E ETAG E T.Q.P.

Nbre d'unités de logements

0

Nbre de places d'affaires

0

Nbre de nos municipaux

0

Superficie résidentielle ajoutée RMM

### Informations complémentaires

Numéro demande

1000172891

No lot au cadastre

327,326,ETC.P4,P3,ETC.

No compte foncier

36159110

Coût des travaux

20,000.00

Quartier inspection

03

Code du bâtiment

### Intervenants

#### Propriétaire

U.A.P. INC.  
7025 ONTARIO E  
MTL H1W 2B3  
Canada

#### Demandeur

MEME A/S M.BEAUDET  
MEME  
MEME

#### Signataire

M.BEAUDET

En qualité de Propriétaire

*Michèle Giroux*

**Michèle Giroux**

Directrice





# Permis

## Transformation

Numéro

1000355392-92

Date du permis

1992-08-05

### Emplacement des travaux

Localisation 2025-2095 AVENUE HAIG

Adresse principale 2025 avenue Haig (Montréal)

Entre HOCHELAGA

et ONTARIO

### Nature des travaux

Description des travaux autorisés SUITE A L'AVIS DU M.E.R. EN DATE DU 92/04/21, ENLEVER 3 RESERVOIRS UTILI-SES A DES FINS D'ENTREPOSAGE DE PROD. PETRO.(2X 5000 GALS.1X 500 GALS.)

Nbre d'unités de logements

0

Nbre de places d'affaires

0

Nbre de nos municipaux

0

Superficie résidentielle ajoutée RMM

### Informations complémentaires

Numéro demande

1000304592

No lot au cadastre

325,326,3271,2,8,111,P3,P4,.....

No compte foncier

36159117

Coût des travaux

6,000.00

Quartier inspection

03

Code du bâtiment

05C

### Intervenants

#### Propriétaire

UAPRO INC  
7025 ONTARIO E  
MONTREAL H1N 2B3  
Canada

#### Demandeur

MAINTENANCE COLETTE INC  
1523 PAYS-BRULE  
VARENNES J3X 1P7  
Canada

#### Signataire

BEAUDET CLEMENT

En qualité de Propriétaire

Michèle Giroux

Michèle Giroux

Directrice





# Permis

## Transformation

Numéro

1000590393-93

Date du permis

1993-11-23

### Emplacement des travaux

Localisation 2075 Avenue Haig

Adresse principale 2075 avenue Haig (Montréal)

Entre ONTARIO

et HOCHELAG

### Nature des travaux

Description des travaux autorisés REAMENAGEMENT INTERIEUR DES QUAIS DE CHARGEMENT:RELOCALISER PORTES INTERIEURS SUR NOUVELLE PLATE-FORME AGRANDIE, MODIFICATION A LA STRUCT.

Nbre d'unités de logements

0

Nbre de places d'affaires

0

Nbre de nos municipaux

0

Superficie résidentielle ajoutée RMM

### Informations complémentaires

Numéro demande

1000636493

No lot au cadastre

325, 326, 327P108, ...

No compte foncier

36159117

Coût des travaux

42,000.00

Quartier inspection

03

Code du bâtiment

05C

### Intervenants

#### Propriétaire

EAPRO INC  
7025 ONTARIO EST  
MONTREAL H1N 2B3  
Canada

#### Demandeur

MEME

#### Signataire

JULES CAMIRAND

En qualité de Propriétaire

*Michèle Giroux*

**Michèle Giroux**

Directrice





# Permis

## Transformation

Numéro

1000440794-94

Date du permis

1994-07-14

### Emplacement des travaux

Localisation 7025 Rue Ontario E

Adresse principale 7025 rue Ontario Est

Entre HAIG

et .

### Nature des travaux

Description des travaux autorisés REFAIRE COUVERTURE EN ENLEVANT LE PUIT DE LUMIERE SANS AUCUN AUTRE CHANGEMENT

Nbre d'unités de logements

0

Nbre de places d'affaires

0

Nbre de nos municipaux

0

Superficie résidentielle ajoutée RMM

### Informations complémentaires

Numéro demande

1002772194

No lot au cadastre

325, 326, 327P108, 111, P7, 1, 8 ETC

No compte foncier

36159117

Coût des travaux

55,000.00

Quartier inspection

03

Code du bâtiment

05C

### Intervenants

#### Propriétaire

U A P INC  
7025 ONTARIO EST  
MONTREAL H1N 2B3  
Canada

#### Demandeur

En qualité de Entrepreneur

CONSTRUCTION GRIFFON INC  
2250 BENNETT  
MONTREAL H1B 2T5  
Canada

#### Signataire

En qualité de Représentant

JULES CAMIRAND

*Michèle Giroux*

**Michèle Giroux**

Directrice





# Permis

## Transformation

Numéro

1000175295-95

Date du permis

1995-03-28

### Emplacement des travaux

Localisation 2025 Avenue Haig

Adresse principale 2025 avenue Haig (Montréal)

Entre HOCHELAGA

et ONTARIO

### Nature des travaux

Description des travaux autorisés AGRANDISSEMENT DE DEUX ETAGES COTE NORD POUR AMENAGEMENT DE BUREAUX

Nbre d'unités de logements	Nbre de places d'affaires	Nbre de nos municipaux	Superficie résidentielle ajoutée RMM
0	0	0	

### Informations complémentaires

Numéro demande	No lot au cadastre	No compte foncier
1000185295	327,326,ETC.P4,P3,ETC.	36159110
Coût des travaux	Quartier inspection	Code du bâtiment
600,000.00	03	

### Intervenants

<b>Propriétaire</b>	
UAPRO INC 9025 EST ONTARIO MONTREAL H1N 2B3 Canada	
<b>Demandeur</b>	En qualité de Entrepreneur
CONSTRUCTION GESMO 8162 METROPOLITAIN EST MONTREAL H1K 1A1 Canada	
<b>Signataire</b>	En qualité de Entrepreneur
FRENETTE ROBERT	

*Michèle Giroux*

**Michèle Giroux**

Directrice





# Permis

## Transformation

Numéro

1000520096-96

Date du permis

1996-06-11

### Emplacement des travaux

Localisation 2015 Avenue Haig

Adresse principale 2015 avenue Haig (Montréal)

Entre ONTARIO

et HOCHELAGA

### Nature des travaux

Description des travaux autorisés COUPE D'ARBRE SUR PARTIE NORD OUEST DU TERRAIN

Nbre d'unités de logements

0

Nbre de places d'affaires

0

Nbre de nos municipaux

0

Superficie résidentielle ajoutée RMM

### Informations complémentaires

Numéro demande

1001042896

No lot au cadastre

325, 326 , 327P108 , 111 P7 ETC...

No compte foncier

36159117

Coût des travaux

1,000.00

Quartier inspection

03

Code du bâtiment

05C

### Intervenants

#### Propriétaire

UAPRO INC  
7025 ONTARIO E  
MONTREAL QC H1N 2B3  
Canada

#### Demandeur

ROBERTO SAIA  
2060 CHARLAND  
MTL. H1Z 1A6  
Canada

En qualité de Entre.

#### Signataire

ROBERTO SAIA

En qualité de Entrepreneur

*Michèle Giroux*

**Michèle Giroux**

Directrice





# Permis

## Transformation

Numéro

1000225397-97

Date du permis

1997-04-15

### Emplacement des travaux

Localisation 2015-2135 AVENUE HAIG

Adresse principale 2015 avenue Haig (Montréal)

Entre ONTARIO

et HOCHELAGA

### Nature des travaux

Description des travaux autorisés AU 2075; AGRANDIR RDC ET 2E À L'INTÉRIEUR DE L'ENTREPOT AFIN D'Y AMÉNAGER DES BUR. ET RÉAM. PART. DU RDC

Nbre d'unités de logements

0

Nbre de places d'affaires

0

Nbre de nos municipaux

0

Superficie résidentielle ajoutée RMM

### Informations complémentaires

Numéro demande

1000350197

No lot au cadastre

325, 326 , 327P108 , 111 P7 ETC...

No compte foncier

36159117

Coût des travaux

45,000.00

Quartier inspection

03

Code du bâtiment

05C

### Intervenants

#### Propriétaire

UAPRO INC  
7025 ONTARIO E  
MONTREAL QC H1N 2B3  
Canada

#### Demandeur

En qualité de Entrepreneur

CONSTRUCTION LORACON INC.  
9241 CLAVEAU, SUITE 201  
VILLE ANJOU H1J 2C8  
Canada

#### Signataire

En qualité de Entrepreneur

M. LORENZO SOLDERA

*Michèle Giroux*

**Michèle Giroux**

Directrice



Direction de l'aménagement urbain et services aux entreprises  
6854, rue Sherbrooke Est, RC  
Montréal (Québec) H1N 1E1



Numéro

2195750005

Date du permis

1997-04-22

## Emplacement

Localisation 2025 AVENUE HAIG REZ DE CHAUSSEE

## Intervenants

## Demandeur

U.A.P. INC.  
2025 Avenue Haig RC  
MONTREAL QC H1N 3E2  
Canada

## Exploitant

U.A.P. INC.  
2025 Avenue Haig RC  
MONTREAL QC H1N 3E2  
Canada

## Usage(s) autorisé(s)

FAM

## Spécificité(s)

Marchandise en gros

C

1 usage(s)

1997-04-22

Michèle Giroux  
Directrice



Direction de l'aménagement urbain et services aux entreprises  
6854, rue Sherbrooke Est, RC  
Montréal (Québec) H1N 1E1



Numéro

2028125003

Date du permis

1997-04-22

## Emplacement

Localisation 2075 AVENUE HAIG 2E ETAGE

## Intervenants

## Demandeur

U.A.P. INC.  
2075 Avenue Haig 2E  
MONTREAL QC H1N 3E2  
Canada

## Exploitant

U.A.P. INC.  
2075 Avenue Haig 2E  
MONTREAL QC H1N 3E2  
Canada

## Usage(s) autorisé(s)

FAM

## Spécificité(s)

Bureau

C

1 usage(s)

1997-04-22



Michèle Giroux  
Directrice



Direction de l'aménagement urbain et services aux entreprises  
6854, rue Sherbrooke Est, RC  
Montréal (Québec) H1N 1E1



Numéro

2028128004

Date du permis

1997-04-22

## Emplacement

Localisation 2085 AVENUE HAIG REZ-DE-CHAUSSEE

## Intervenants

## Demandeur

U.A.P. INC.  
2085 Avenue Haig RC  
MONTREAL QC H1N 3E2  
Canada

## Exploitant

U.A.P. INC.  
2085 Avenue Haig RC  
MONTREAL QC H1N 3E2  
Canada

## Usage(s) autorisé(s)

FAM

## Spécificité(s)

Marchandise en gros

C

1 usage(s)

1997-04-22

Michèle Giroux  
Directrice



Direction de l'aménagement urbain et services aux entreprises  
6854, rue Sherbrooke Est, RC  
Montréal (Québec) H1N 1E1



Numéro

2028129004

Date du permis

1997-04-22

## Emplacement

Localisation 2095 AVENUE HAIG

## Intervenants

## Demandeur

U.A.P. INC.  
2095 Avenue Haig  
MONTREAL QC H1N 3E2  
Canada

## Exploitant

U.A.P. INC.  
2095 Avenue Haig  
MONTREAL QC H1N 3E2  
Canada

## Usage(s) autorisé(s)

FAM

## Spécificité(s)

Marchandise en gros

C

1 usage(s)

## Enseigne(s) autorisé(s)

FAM

## Spécificité(s)

Enseigne

I

Enseigne à plat "lumineuse"

Enseigne

I

Enseigne à plat "lumineuse"

Enseigne

I

Enseigne à plat "lumineuse"

Enseigne

I

Enseigne à plat "non lumineuse"

4 enseigne(s)

1997-04-22

Michèle Giroux  
Directrice



Direction de l'aménagement urbain et services aux entreprises  
6854, rue Sherbrooke Est, RC  
Montréal (Québec) H1N 1E1



Numéro

2028130004

Date du permis

1997-04-22

## Emplacement

Localisation 2105 -15 AVENUE HAIG

## Intervenants

## Demandeur

U.A.P. INC.  
2105 Avenue Haig  
MONTREAL QC H1N 3E2  
Canada

## Exploitant

U.A.P. INC.  
2105 Avenue Haig  
MONTREAL QC H1N 3E2  
Canada

## Usage(s) autorisé(s)

## FAM

## Spécificité(s)

Marchandise en gros

C

PIECES AUTOMOBILES

Véhicules automobiles (entretien)

C

2 usage(s)

1997-04-22

Michèle Giroux  
Directrice



Direction de l'aménagement urbain et services aux entreprises  
6854, rue Sherbrooke Est, RC  
Montréal (Québec) H1N 1E1



Numéro

2100575003

Date du permis

1997-04-22

## Emplacement

Localisation 2135 AVENUE HAIG REZ DE CHAUSSEE

## Intervenants

## Demandeur

U.A.P. INC.  
2135 Avenue Haig RC  
MONTREAL QC H1N 2B3  
Canada

## Exploitant

U.A.P. INC.  
2135 Avenue Haig RC  
MONTREAL QC H1N 2B3  
Canada

## Usage(s) autorisé(s)

FAM

## Spécificité(s)

Véhicules automobiles (entretien)

C

1 usage(s)

1997-04-22

Michèle Giroux  
Directrice



Direction de l'aménagement urbain et services aux entreprises  
6854, rue Sherbrooke Est, RC  
Montréal (Québec) H1N 1E1



Numéro

2046064004

Date du permis

1997-04-22

## Emplacement

Localisation 7025 RUE ONTARIO EST BATIMENT

## Intervenants

## Demandeur

U.A.P. INC.  
7025 Rue Ontario E BAT  
MONTREAL QC H1N 2B3  
Canada

## Exploitant

U.A.P. INC.  
7025 Rue Ontario E BAT  
MONTREAL QC H1N 2B3  
Canada

Usage(s) autorisé(s)	FAM	Spécificité(s)
Bureau	C	
Restaurant	C	CAFETERIA POUR EMPLOYES
2 usage(s)		

Enseigne(s) autorisé(s)	FAM	Spécificité(s)
Enseigne	C	1 ENSEIGNE A PLAT SUR DOMAINE PRIVE DE 2.00 M. C.
1 enseigne(s)		

1997-04-22

Michèle Giroux  
Directrice





# Permis

## Transformation

Numéro

1000222198-98

Date du permis

1998-03-12

### Emplacement des travaux

Localisation 2015 Avenue Haig

Adresse principale 2015 avenue Haig (Montréal)

Entre ONTARIO

et HOCHELAGA

### Nature des travaux

Description des travaux autorisés AMENAGER AIRE DE STATIONNEMENT DE 6 UNITES EN FACADE DE LA RUE HAIG POUR UAP INC., SUITE A L'AUTORISATION SPECIALE D'AMENAGMEENT CE9800108

Nbre d'unités de logements

0

Nbre de places d'affaires

0

Nbre de nos municipaux

0

Superficie résidentielle ajoutée RMM

### Informations complémentaires

Numéro demande

1000459398

No lot au cadastre

325, 326P-108,111,P-7,1,8

No compte foncier

36159117

Coût des travaux

6,500.00

Quartier inspection

03

Code du bâtiment

05C

### Intervenants

#### Propriétaire

UAPRO INC  
7025 ONTARIO E  
MONTREAL QC H1N 2B3  
Canada

#### Demandeur

En qualité de Propriétaire

UAPRO INC  
7025, RUE ONTARIO E  
MONTREAL H1N 2B3  
Canada

#### Signataire

En qualité de Directeur adjoint

SYLVIO SENEAL

*Michèle Giroux*

**Michèle Giroux**

Directrice





# Permis

## Transformation

Numéro

3000015008-06

Date du permis

2006-07-11

### Emplacement des travaux

Localisation 2015, Avenue Haig

Adresse principale 2015 avenue Haig (Montréal)

Entre ONTARIO

et HOCHELAGA

### Nature des travaux

Description des travaux autorisés REMPLACER UN RÉSERVOIR DE CARBURANT DIESEL DE 2 000 GALLONS PAR UN NOUVEAU DE 20 000 LITRES, EN FIBRE DE VERRE, AU CENTRE DE LA PROPRIÉTÉ, À 40 PIEDS AU SUD DE L'ENTREPÔT

Nbre d'unités de logements

0

Nbre de places d'affaires

0

Nbre de nos municipaux

0

Superficie résidentielle ajoutée RMM

### Informations complémentaires

Numéro demande

3000043119

No lot au cadastre

1772059

No compte foncier

36159117

Coût des travaux

69,000.00

Quartier inspection

03

Code du bâtiment

05C

### Intervenants

#### Propriétaire

UAPRO INC  
7025 ONTARIO E  
MONTREAL QC H1N 2B3  
CANADA

#### Demandeur

UAPRO INC  
7025 ONTARIO E  
MONTREAL QC H1N 2B3  
CANADA

#### Signataire

En qualité de ARCHITECTE

MARC LAFONTAINE  
675-10, PAUL DOYON  
BOUCHERVILLE QC J4B 8S1  
CANADA

Michèle Giroux

Michèle Giroux

Directrice





# Permis

## Transformation

Numéro

3000041761-09

Date du permis

2009-03-10

### Emplacement des travaux

Localisation 2015, Avenue Haig

Adresse principale 2015 avenue Haig (Montréal)

Entre ONTARIO

et HOCHELAGA

### Nature des travaux

Description des travaux autorisés INSTALLATION D'UN SYSTÈME DE RANGEMENT SUR 2 ÉTAGES, DEMANDE DE MESURES DIFFÉRENTES.

Nbre d'unités de logements	Nbre de places d'affaires	Nbre de nos municipaux	Superficie résidentielle ajoutée RMM
0	0	0	

### Informations complémentaires

Numéro demande	No lot au cadastre	No compte foncier
3000086029	1772059	36159117
Coût des travaux	Quartier inspection	Code du bâtiment
272,000.00	03	05C

### Intervenants

<b>Propriétaire</b>	UAPRO INC 7025 ONTARIO E MONTREAL QC H1N 2B3 CANADA
<b>Demandeur</b>	MARC LAFONTAINE, ARCHITECTE 675-10 PAUL DOYON BOUCHERVILLE QC J4B 8S1 CANADA
<b>Signataire</b>	MARC LAFONTAINE, ARCHITECTE 675-10 PAUL DOYON BOUCHERVILLE QC J4B 8S1 CANADA

*Michèle Giroux*

**Michèle Giroux**

Directrice





# Permis

## Transformation

Numéro

**3000447349-15**

Date du permis

**2015-02-16**

### Emplacement des travaux

**Localisation** 2015, avenue Haig

**Adresse principale** 2015 avenue Haig (Montréal)

**Entre** ONTARIO

**et** HOCHELAGA

### Nature des travaux

**Description des travaux autorisés** RÉAMÉNAGEMENT INTÉRIEUR POUR AMÉNAGER DES BUREAUX POUR L'ENTREPRISE. REMPLACEMENT DU REVÊTEMENT EXTÉRIEUR POUR NOUVEAU REVÊTEMENT EN ACIER. AJOUT DE 8 FENÊTRES SUR LA RUE HAIG ET AJOUT DE 4 FENÊTRES SUR ONTARIO. AJOUT DE FENÊTRES À L'ARRIÈRE CÔTÉ DU STATIONNEMENT.

Nbre d'unités de logements	Nbre de places d'affaires	Nbre de nos municipaux	Superficie résidentielle ajoutée RMM
0	0	0	

### Informations complémentaires

Numéro demande	No lot au cadastre	No compte foncier
3000923663	1772059	36159117
Coût des travaux	Quartier inspection	Code du bâtiment
761,577.00	03	05C

### Intervenants

<b>Propriétaire</b>	UAPRO INC 7025 RUE ONTARIO E Montréal QC H1N 2B3 CANADA
<b>Demandeur</b>	UAPRO INC 7025 RUE ONTARIO E Montréal QC H1N 2B3 CANADA
<b>Signataire</b>	UAPRO INC 7025 RUE ONTARIO E Montréal QC H1N 2B3 CANADA

**Huguette Béland**

Directrice





# Permis

## Transformation

Numéro

3000448014-15

Date du permis

2015-02-18

### Emplacement des travaux

Localisation 2015, avenue Haig

Adresse principale 2015 avenue Haig (Montréal)

Entre ONTARIO

et HOCHELAGA

### Nature des travaux

Description des travaux autorisés RÉAMÉNAGEMENT AU PREMIER ÉTAGE POUR BUREAUX DE L'ENTREPRISE. AJOUT D'UN ÉTAGE À MÊME LE VOLUME EXISTANT POUR FUTUR AMÉNAGEMENT DE BUREAUX POUR L'ENTREPRISE.

Nbre d'unités de logements	Nbre de places d'affaires	Nbre de nos municipaux	Superficie résidentielle ajoutée RMM
0	0	0	

### Informations complémentaires

Numéro demande	No lot au cadastre	No compte foncier
3000941143	1772059	36159117
Coût des travaux	Quartier inspection	Code du bâtiment
588,344.00	03	05C

### Intervenants

<b>Propriétaire</b>	UAPRO INC 7025 RUE ONTARIO E Montréal QC H1N 2B3 CANADA
<b>Demandeur</b>	UAPRO INC 7025 RUE ONTARIO E Montréal QC H1N 2B3 CANADA
<b>Signataire</b>	UAPRO INC 7025 RUE ONTARIO E Montréal QC H1N 2B3 CANADA

**Huguette Béland**

Directrice





# Permis

## Transformation

Numéro

3000544230-16

Date du permis

2016-05-25

### Emplacement des travaux

Localisation 2015, avenue Haig

Adresse principale 2015 avenue Haig (Montréal)

Entre ONTARIO

et HOCHELAGA

### Nature des travaux

Description des travaux autorisés DANS AUTRE COURS (À PLUS DE 5 MÈTRE DE LA RUE ONTARIO) CONSTRUCTION D'UN SOCLE POUR UNE NOUVELLE GÉNÉRATRICE

Nbre d'unités de logements	Nbre de places d'affaires	Nbre de nos municipaux	Superficie résidentielle ajoutée RMM
0	0	0	

### Informations complémentaires

Numéro demande	No lot au cadastre	No compte foncier
3001138358	1772059	36159117
Coût des travaux	Quartier inspection	Code du bâtiment
350,000.00	03	05C

### Intervenants

<b>Propriétaire</b>	UAPRO INC 7025 RUE ONTARIO E Montréal QC H1N 2B3 CANADA
<b>Demandeur</b>	NFOE ARCHITECTE ET ASS. 511, PLACE D'ARMES Montréal QC H2Y 2W7 CANADA
<b>Signataire</b>	NFOE ARCHITECTE ET ASS. 511, PLACE D'ARMES Montréal QC H2Y 2W7 CANADA

**Myriame Beaudoin**

Directrice





# Permis

## Transformation

Numéro

**3001563957-22**

Date du permis

**2022-11-07**

### Emplacement des travaux

**Localisation** 2015, avenue Haig

**Adresse principale** 2015 avenue Haig (Montréal)

**Entre** ONTARIO

**et** HOCHELAGA

### Nature des travaux

**Description des travaux autorisés** Réaménagement intérieur complet et ajout d'un deuxième 'étage \*\*\*\* important aucun travaux à l'enveloppe extérieure n'est autorisé par cette demande \*\*\*\*\* avec plans d'architecte et d'ingénieur

Nbre d'unités de logements	Nbre de places d'affaires	Nbre de nos municipaux	Superficie résidentielle ajoutée RMM
0	0	0	0.00 m <sup>2</sup>

### Informations complémentaires

Numéro demande	No lot au cadastre	No compte foncier
3003213994	6037556	36159117
Coût des travaux	Quartier inspection	Code du bâtiment
11,474,505.00	03	05C

### Intervenants

<b>Propriétaire</b>	UAPRO INC 7025 RUE ONTARIO E Montréal QC H1N 2B3 CANADA
<b>Demandeur</b>	Firme d'architectes Lemay 3500 SAINT-JACQUES Montréal QC H4C 1H2 CANADA
<b>Signataire</b>	Firme d'architectes Lemay 7025 RUE ONTARIO E Montréal QC H1N 2B3 CANADA

**Pierre-Paul Savignac**

Directeur





# Permis

## Transformation

Numéro

**3001563957-22**

Date du permis

**2022-11-07**

### Emplacement des travaux

**Localisation** 2015, avenue Haig

**Adresse principale** 2015 avenue Haig (Montréal)

**Entre** ONTARIO

**et** HOCHELAGA

### Exigences

Tous les travaux doivent répondre aux normes, lois, règlements et codes en vigueur. Conformément à l'article 36 du règlement 11-018, les travaux réalisés doivent correspondre exactement aux plans approuvés. Si des modifications sont requises lors de l'exécution des travaux, une nouvelle demande de permis de transformation est exigée.

Votre permis doit être affiché de façon bien visible sur le site durant toute la durée des travaux. Les plans et devis approuvés dans le cadre du présent permis doivent être disponibles sur le site des travaux à tout moment durant les heures de travail.

Un permis est périmé si les travaux ne sont pas entamés dans les 12 mois qui suivent la date de délivrance du permis ou de 18 mois pour un grand bâtiment.

Un permis est périmé si les travaux sont interrompus pendant plus de 6 mois.

Un permis est périmé si les travaux ne sont pas complétés dans les 18 mois qui suivent la date de délivrance du permis ou de 36 mois pour un grand bâtiment.

Dans le cas de la construction ou de l'agrandissement au sol d'un bâtiment principal, vous devez, dans les trente jours suivant la mise en place des fondations, fournir à l'arrondissement un certificat de localisation préparé par un arpenteur-géomètre.

Les lieux pouvant présenter un danger pour la sécurité du public, notamment les lieux d'une excavation, d'un dynamitage ou d'un chantier, doivent être fermés par une clôture d'une hauteur minimale de 1,80 mètre).

Tous travaux d'aménagement, de construction, y compris la démolition, la réfection, la livraison de matériaux et autres travaux de même nature, ainsi que tous travaux d'excavation ou de compactage devront être réalisés à l'intérieur des plages horaires suivantes :

- 1) de 7 h à 20 h, du lundi au vendredi, excepté les jours fériés;
- 2) de 9 h à 17 h, les samedi et dimanche.

Signature \_\_\_\_\_

Date \_\_\_\_\_

**Note** Conformément au règlement de construction. Seule la conformité des plans à cette réglementation fait l'objet de la présente autorisation. Veuillez vous assurer de la conformité de la construction à toute autre réglementation ou règle de droit applicable.





# Permis

## Transformation

Numéro

3001604062-23

Date du permis

2023-05-18

### Emplacement des travaux

**Localisation** 2015, avenue Haig

**Adresse principale** 2015 avenue Haig (Montréal)

**Entre** ONTARIO

**et** HOCHELAGA

### Nature des travaux

**Description des travaux autorisés** Réduction en aire du bât en démolissant les 2 parties (bâtiments collés) arrières. Installations de nouveaux revêtements ext sur les façades avant et les latérales. Ajout d'environ 20 nouvelles ouvertures (fenêtres) + ajout de de 2 nouvelles portes + 2 lanterneaux au toit. \*\*\*\* Le TSS est exclu de cette demande et devra faire l'objet d'une nouvelle demande conforme \*\*\*\*

Nbre d'unités de logements	Nbre de places d'affaires	Nbre de nos municipaux	Superficie résidentielle ajoutée RMM
0	0	0	0.00 m <sup>2</sup>

### Informations complémentaires

Numéro demande	No lot au cadastre	No compte foncier
3003213999	6037556	36159117
Coût des travaux	Quartier inspection	Code du bâtiment
3,106,394.00	03	05C

### Intervenants

<b>Propriétaire</b>	UAPRO INC 7025 RUE ONTARIO E Montréal QC H1N 2B3 CANADA
<b>Demandeur</b>	Firme d'architectes Lemay 3500 SAINT-JACQUES Montréal QC H4C 1H2 CANADA
<b>Signataire</b>	Firme d'architectes Lemay 3500 SAINT-JACQUES Montréal QC H4C 1H2 CANADA

**Pierre-Paul Savignac**

Directeur



# Permis

## Transformation

Numéro

**3001604062-23**

Date du permis

**2023-05-18**

### Emplacement des travaux

**Localisation** 2015, avenue Haig

**Adresse principale** 2015 avenue Haig (Montréal)

**Entre** ONTARIO

**et** HOCHELAGA

### Exigences

Tous les travaux doivent répondre aux normes, lois, règlements et codes en vigueur. Conformément à l'article 36 du règlement 11-018, les travaux réalisés doivent correspondre exactement aux plans approuvés. Si des modifications sont requises lors de l'exécution des travaux, une nouvelle demande de permis de transformation est exigée.

Votre permis doit être affiché de façon bien visible sur le site durant toute la durée des travaux. Les plans et devis approuvés dans le cadre du présent permis doivent être disponibles sur le site des travaux à tout moment durant les heures de travail.

Un permis est périmé si les travaux ne sont pas entamés dans les 12 mois qui suivent la date de délivrance du permis ou de 18 mois pour un grand bâtiment.

Un permis est périmé si les travaux sont interrompus pendant plus de 6 mois.

Un permis est périmé si les travaux ne sont pas complétés dans les 18 mois qui suivent la date de délivrance du permis ou de 36 mois pour un grand bâtiment.

Dans le cas de la construction ou de l'agrandissement au sol d'un bâtiment principal, vous devez, dans les trente jours suivant la mise en place des fondations, fournir à l'arrondissement un certificat de localisation préparé par un arpenteur-géomètre.

Les lieux pouvant présenter un danger pour la sécurité du public, notamment les lieux d'une excavation, d'un dynamitage ou d'un chantier, doivent être fermés par une clôture d'une hauteur minimale de 1,80 mètre).

Tous travaux d'aménagement, de construction, y compris la démolition, la réfection, la livraison de matériaux et autres travaux de même nature, ainsi que tous travaux d'excavation ou de compactage devront être réalisés à l'intérieur des plages horaires suivantes :

- 1) de 7 h à 20 h, du lundi au vendredi, excepté les jours fériés;
- 2) de 9 h à 17 h, les samedi et dimanche.

Signature \_\_\_\_\_

Date \_\_\_\_\_

**Note** Conformément au règlement de construction. Seule la conformité des plans à cette réglementation fait l'objet de la présente autorisation. Veuillez vous assurer de la conformité de la construction à toute autre réglementation ou règle de droit applicable.





# Permis

## Transformation

Numéro

3001633101-23

Date du permis

2023-09-13

### Emplacement des travaux

Localisation 2015, avenue Haig

Adresse principale 2015 avenue Haig (Montréal)

Entre ONTARIO

et HOCHELAGA

### Nature des travaux

Description des travaux autorisés Installation deux transformateurs en façade (voir dérogation CA23 27 0193)

Nbre d'unités de logements	Nbre de places d'affaires	Nbre de nos municipaux	Superficie résidentielle ajoutée RMM
0	0	0	0.00 m <sup>2</sup>

### Informations complémentaires

Numéro demande	No lot au cadastre	No compte foncier
3003302388	6037556	36159117
Coût des travaux	Quartier inspection	Code du bâtiment
1.00	03	05C

### Intervenants

<b>Propriétaire</b>	UAPRO INC 7025 RUE ONTARIO E Montréal QC H1N 2B3 CANADA
<b>Demandeur</b>	Firme d'architectes Lemay 3500 SAINT-JACQUES Montréal QC H4C 1H2 CANADA
<b>Signataire</b>	Firme d'architectes Lemay 3500 SAINT-JACQUES Montréal QC H4C 1H2 CANADA

**Pierre-Paul Savignac**

Directeur



# Permis

## Transformation

Numéro

**3001633101-23**

Date du permis

**2023-09-13**

### Emplacement des travaux

**Localisation** 2015, avenue Haig

**Adresse principale** 2015 avenue Haig (Montréal)

**Entre** ONTARIO

**et** HOCHELAGA

### Exigences

Tous les travaux doivent répondre aux normes, lois, règlements et codes en vigueur. Conformément à l'article 36 du règlement 11-018, les travaux réalisés doivent correspondre exactement aux plans approuvés. Si des modifications sont requises lors de l'exécution des travaux, une nouvelle demande de permis de transformation est exigée.

Votre permis doit être affiché de façon bien visible sur le site durant toute la durée des travaux. Les plans et devis approuvés dans le cadre du présent permis doivent être disponibles sur le site des travaux à tout moment durant les heures de travail.

Un permis est périmé si les travaux ne sont pas entamés dans les 12 mois qui suivent la date de délivrance du permis ou de 18 mois pour un grand bâtiment.

Un permis est périmé si les travaux sont interrompus pendant plus de 6 mois.

Un permis est périmé si les travaux ne sont pas complétés dans les 18 mois qui suivent la date de délivrance du permis ou de 36 mois pour un grand bâtiment.

Dans le cas de la construction ou de l'agrandissement au sol d'un bâtiment principal, vous devez, dans les trente jours suivant la mise en place des fondations, fournir à l'arrondissement un certificat de localisation préparé par un arpenteur-géomètre.

Les lieux pouvant présenter un danger pour la sécurité du public, notamment les lieux d'une excavation, d'un dynamitage ou d'un chantier, doivent être fermés par une clôture d'une hauteur minimale de 1,80 mètre).

Tous travaux d'aménagement, de construction, y compris la démolition, la réfection, la livraison de matériaux et autres travaux de même nature, ainsi que tous travaux d'excavation ou de compactage devront être réalisés à l'intérieur des plages horaires suivantes :

- 1) de 7 h à 20 h, du lundi au vendredi, excepté les jours fériés;
- 2) de 9 h à 17 h, les samedi et dimanche.

Signature \_\_\_\_\_

Date \_\_\_\_\_

**Note** Conformément au règlement de construction. Seule la conformité des plans à cette réglementation fait l'objet de la présente autorisation. Veuillez vous assurer de la conformité de la construction à toute autre réglementation ou règle de droit applicable.





# Permis

## Transformation

Numéro

3001702876-24

Date du permis

2024-05-01

### Emplacement des travaux

Localisation 2015, avenue Haig

Adresse principale 2015 avenue Haig (Montréal)

Entre ONTARIO

et HOCHELAGA

### Nature des travaux

Description des travaux autorisés ajout au permis 3001563957-22, aménagement d'une cuisine

Nbre d'unités de logements	Nbre de places d'affaires	Nbre de nos municipaux	Superficie résidentielle ajoutée RMM
0	0	0	0.00 m <sup>2</sup>

### Informations complémentaires

Numéro demande	No lot au cadastre	No compte foncier
3003367102	6037556	36159117
Coût des travaux	Quartier inspection	Code du bâtiment
247,808.00	03	05C

### Intervenants

<b>Propriétaire</b>	UAPRO INC 7025 RUE ONTARIO E Montréal QC H1N 2B3 CANADA
<b>Demandeur</b>	UAPRO INC 7025 RUE ONTARIO E Montréal QC H1N 2B3 CANADA
<b>Signataire</b>	UAPRO INC 7025 RUE ONTARIO E Montréal QC H1N 2B3 CANADA

Pierre-Paul Savignac

Directeur



Numéro

**3001702876-24**

Date du permis

**2024-05-01**

### Emplacement des travaux

**Localisation** 2015, avenue Haig

**Adresse principale** 2015 avenue Haig (Montréal)

**Entre** ONTARIO

**et** HOCHELAGA

### Exigences

Tous les travaux doivent répondre aux normes, lois, règlements et codes en vigueur. Conformément à l'article 36 du règlement 11-018, les travaux réalisés doivent correspondre exactement aux plans approuvés. Si des modifications sont requises lors de l'exécution des travaux, une nouvelle demande de permis de transformation est exigée.

Votre permis doit être affiché de façon bien visible sur le site durant toute la durée des travaux. Les plans et devis approuvés dans le cadre du présent permis doivent être disponibles sur le site des travaux à tout moment durant les heures de travail.

Un permis est périmé si les travaux ne sont pas entamés dans les 12 mois qui suivent la date de délivrance du permis ou de 18 mois pour un grand bâtiment.

Un permis est périmé si les travaux sont interrompus pendant plus de 6 mois.

Un permis est périmé si les travaux ne sont pas complétés dans les 18 mois qui suivent la date de délivrance du permis ou de 36 mois pour un grand bâtiment.

Dans le cas de la construction ou de l'agrandissement au sol d'un bâtiment principal, vous devez, dans les trente jours suivant la mise en place des fondations, fournir à l'arrondissement un certificat de localisation préparé par un arpenteur-géomètre.

Les lieux pouvant présenter un danger pour la sécurité du public, notamment les lieux d'une excavation, d'un dynamitage ou d'un chantier, doivent être fermés par une clôture d'une hauteur minimale de 1,80 mètre).

Tous travaux d'aménagement, de construction, y compris la démolition, la réfection, la livraison de matériaux et autres travaux de même nature, ainsi que tous travaux d'excavation ou de compactage devront être réalisés à l'intérieur des plages horaires suivantes :

- 1) de 7 h à 20 h, du lundi au vendredi, excepté les jours fériés;
- 2) de 9 h à 17 h, les samedi et dimanche.

Signature \_\_\_\_\_

Date \_\_\_\_\_

**Note** Conformément au règlement de construction. Seule la conformité des plans à cette réglementation fait l'objet de la présente autorisation. Veuillez vous assurer de la conformité de la construction à toute autre réglementation ou règle de droit applicable.



Numéro

Date du permis

2028125001

## Emplacement

Localisation 2075 AVENUE HAIG 2E ETAGE

## Intervenants

## Demandeur

U A P INC  
7025 RUE ONTARIO E  
MONTREAL QC H1N 2B3  
Canada

## Exploitant

U A P INC  
7025 RUE ONTARIO E  
MONTREAL QC H1N 2B3  
Canada

Usage(s) autorisé(s)

FAM

Spécificité(s)

0 usage(s)



## ACTIVITÉ COMMERCIALE, INDUSTRIELLE OU PROFESSIONNELLE

Ce rapport est une copie fragmentée de la version signée du 19 juillet 2024

Numéro

Date du permis

2028125002

## Emplacement

Localisation 2075 AVENUE HAIG 2E ETAGE

## Intervenants

## Demandeur

U A P INC  
7025 RUE ONTARIO E  
MONTREAL QC H1N 2B3  
Canada

## Exploitant

U A P INC  
7025 RUE ONTARIO E  
MONTREAL QC H1N 2B3  
Canada

## Usage(s) autorisé(s)

FAM

## Spécificité(s)

Bureau

C

1 usage(s)



## ACTIVITÉ COMMERCIALE, INDUSTRIELLE OU PROFESSIONNELLE

Ce rapport est une copie fragmentée de la version signée du 19 juillet 2024

Numéro

Date du permis

2028128001

## Emplacement

Localisation 2085 AVENUE HAIG REZ-DE-CHAUSSEE

## Intervenants

## Demandeur

U A P INC  
7025 RUE ONTARIO E  
MONTREAL QC H1N 2B3  
Canada

## Exploitant

U A P INC  
7025 RUE ONTARIO E  
MONTREAL QC H1N 2B3  
Canada

Usage(s) autorisé(s)

FAM

Spécificité(s)

0 usage(s)



## ACTIVITÉ COMMERCIALE, INDUSTRIELLE OU PROFESSIONNELLE

Ce rapport est une copie fragmentée de la version signée du 19 juillet 2024

Numéro

Date du permis

2028128003

## Emplacement

Localisation 2085 AVENUE HAIG REZ-DE-CHAUSSEE

## Intervenants

## Demandeur

U A P INC  
7025 RUE ONTARIO E  
MONTREAL QC H1N 2B3  
Canada

## Exploitant

U A P INC  
7025 RUE ONTARIO E  
MONTREAL QC H1N 2B3  
Canada

## Usage(s) autorisé(s)

FAM

## Spécificité(s)

Marchandise en gros

C

1 usage(s)



## ACTIVITÉ COMMERCIALE, INDUSTRIELLE OU PROFESSIONNELLE

Ce rapport est une copie fragmentée de la version signée du 19 juillet 2024

Numéro

Date du permis

2028129001

## Emplacement

Localisation 2095 AVENUE HAIG

## Intervenants

## Demandeur

CENTRE DE DISTRIBUTION U A P INC  
7025 RUE ONTARIO E  
MONTREAL QC H1N 2B3  
Canada

## Exploitant

CENTRE DE DISTRIBUTION U A P INC  
7025 RUE ONTARIO E  
MONTREAL QC H1N 2B3  
Canada

Usage(s) autorisé(s)

FAM

Spécificité(s)

0 usage(s)



## ACTIVITÉ COMMERCIALE, INDUSTRIELLE OU PROFESSIONNELLE

Ce rapport est une copie fragmentée de la version signée du 19 juillet 2024

Numéro

Date du permis

2028129003

## Emplacement

Localisation 2095 AVENUE HAIG

## Intervenants

## Demandeur

CENTRE DE DISTRIBUTION U A P INC  
7025 RUE ONTARIO E  
MONTREAL QC H1N 2B3  
Canada

## Exploitant

CENTRE DE DISTRIBUTION U A P INC  
7025 RUE ONTARIO E  
MONTREAL QC H1N 2B3  
Canada

## Usage(s) autorisé(s)

FAM

## Spécificité(s)

Marchandise en gros

C

1 usage(s)



## ACTIVITÉ COMMERCIALE, INDUSTRIELLE OU PROFESSIONNELLE

Ce rapport est une copie fragmentée de la version signée du 19 juillet 2024

Numéro

Date du permis

2028130001

## Emplacement

Localisation 2105 -15 AVENUE HAIG

## Intervenants

## Demandeur

U A P INC  
7025 RUE ONTARIO E  
MONTREAL QC H1N 2B3  
Canada

## Exploitant

U A P INC  
7025 RUE ONTARIO E  
MONTREAL QC H1N 2B3  
Canada

Usage(s) autorisé(s)

FAM

Spécificité(s)

0 usage(s)



## ACTIVITÉ COMMERCIALE, INDUSTRIELLE OU PROFESSIONNELLE

Ce rapport est une copie fragmentée de la version signée du 19 juillet 2024

Numéro

Date du permis

2028130003

## Emplacement

Localisation 2105 -15 AVENUE HAIG

## Intervenants

## Demandeur

U A P INC  
7025 RUE ONTARIO E  
MONTREAL QC H1N 2B3  
Canada

## Exploitant

U A P INC  
7025 RUE ONTARIO E  
MONTREAL QC H1N 2B3  
Canada

## Usage(s) autorisé(s)

## FAM

## Spécificité(s)

Marchandise en gros

C

PIECES AUTOMOBILES

Véhicules automobiles (entretien)

C

2 usage(s)



## ACTIVITÉ COMMERCIALE, INDUSTRIELLE OU PROFESSIONNELLE

Ce rapport est une copie fragmentée de la version signée du 19 juillet 2024

Numéro

Date du permis

2046064001

## Emplacement

Localisation 7025 RUE ONTARIO EST BATIMENT

## Intervenants

## Demandeur

U A P INC  
7025 RUE ONTARIO E  
MONTREAL QC H1N 2B3  
Canada

## Exploitant

U A P INC  
7025 RUE ONTARIO E  
MONTREAL QC H1N 2B3  
Canada

## Usage(s) autorisé(s)

FAM

## Spécificité(s)

0 usage(s)



## ACTIVITÉ COMMERCIALE, INDUSTRIELLE OU PROFESSIONNELLE

Ce rapport est une copie fragmentée de la version signée du 19 juillet 2024

Numéro

Date du permis

2046064003

## Emplacement

Localisation 7025 RUE ONTARIO EST BATIMENT

## Intervenants

## Demandeur

U A P INC  
7025 RUE ONTARIO E  
MONTREAL QC H1N 2B3  
Canada

## Exploitant

U A P INC  
7025 RUE ONTARIO E  
MONTREAL QC H1N 2B3  
Canada

## Usage(s) autorisé(s)

## FAM

## Spécificité(s)

Bureau

C

Restaurant

C

CAFETERIA POUR EMPLOYES

2 usage(s)



## ACTIVITÉ COMMERCIALE, INDUSTRIELLE OU PROFESSIONNELLE

Ce rapport est une copie fragmentée de la version signée du 19 juillet 2024

Numéro

Date du permis

2100575001

## Emplacement

Localisation 2135 AVENUE HAIG REZ DE CHAUSSEE

## Intervenants

## Demandeur

U.A.P. INC  
7025 ONTARIO E  
MONTREAL QC H1N 2B3  
Canada

## Exploitant

U.A.P. INC  
7025 ONTARIO E  
MONTREAL QC H1N 2B3  
Canada

Usage(s) autorisé(s)

FAM

Spécificité(s)

0 usage(s)



## ACTIVITÉ COMMERCIALE, INDUSTRIELLE OU PROFESSIONNELLE

Ce rapport est une copie fragmentée de la version signée du 19 juillet 2024

Numéro

Date du permis

2100575002

## Emplacement

Localisation 2135 AVENUE HAIG REZ DE CHAUSSEE

## Intervenants

## Demandeur

U.A.P. INC  
7025 ONTARIO E  
MONTREAL QC H1N 2B3  
Canada

## Exploitant

U.A.P. INC  
7025 ONTARIO E  
MONTREAL QC H1N 2B3  
Canada

## Usage(s) autorisé(s)

FAM

## Spécificité(s)

Véhicules automobiles (entretien)

C

1 usage(s)



## ACTIVITÉ COMMERCIALE, INDUSTRIELLE OU PROFESSIONNELLE

Ce rapport est une copie fragmentée de la version signée du 19 juillet 2024

Numéro

Date du permis

2195750001

## Emplacement

Localisation 2025 AVENUE HAIG REZ DE CHAUSSEE

## Intervenants

## Demandeur

CENTRE DE REDISTRIBUTION DIVISION  
7025 RUE ONTARIO E  
MONTREAL QC H1N 2B3  
Canada

## Exploitant

CENTRE DE REDISTRIBUTION DIVISION  
DE U A P INC  
7025 RUE ONTARIO E  
MONTREAL QC H1N 2B3  
Canada

## Usage(s) autorisé(s)

FAM

## Spécificité(s)

0 usage(s)



## ACTIVITÉ COMMERCIALE, INDUSTRIELLE OU PROFESSIONNELLE

Ce rapport est une copie fragmentée de la version signée du 19 juillet 2024

Numéro

Date du permis

2195750004

## Emplacement

Localisation 2025 AVENUE HAIG REZ DE CHAUSSEE

## Intervenants

## Demandeur

CENTRE DE REDISTRIBUTION DIVISION  
7025 RUE ONTARIO E  
MONTREAL QC H1N 2B3  
Canada

## Exploitant

CENTRE DE REDISTRIBUTION DIVISION  
DE U A P INC  
7025 RUE ONTARIO E  
MONTREAL QC H1N 2B3  
Canada

## Usage(s) autorisé(s)

FAM

## Spécificité(s)

Marchandise en gros

C

1 usage(s)







# Projets en cours d'autorisation (2)

Ce rapport est une copie fragmentée de la version signée du 19 juillet 2024

ID: 27  
Dossier: 1229099003  
Date\_avis\_motion: 2022-12-05  
Date\_adoption: 2023-03-06  
Description: 01-275-146  
Note: PIIA nouvelle construction et agrandissement  
Lien: [https://portail-m4s.s3.montreal.ca/pdf/mhm\\_-\\_reglement\\_01-145-146\\_-\\_piia\\_-\\_assemblee\\_de\\_consultation\\_publicue.pdf](https://portail-m4s.s3.montreal.ca/pdf/mhm_-_reglement_01-145-146_-_piia_-_assemblee_de_consultation_publicue.pdf)

---

ID: 27  
Dossier: 1229099009  
Date\_avis\_motion: 2023-05-01  
Date\_adoption: 2023-06-05  
Description: RCA02-27006-8  
Note: Adopter le Règlement RCA02-27006-8 modifiant le Règlement régissant la démolition d'immeubles (RCA02-27006).  
Lien:

---

## PIIA (1)

ID: 1  
Num:  
Categorie: 08  
Code\_cat:  
Nom\_Site: SECTEUR ÉCOPARC INDUSTRIEL DE LA GRANDE PRAIRIE  
Site\_Web:

---

## Zonage (1)

ID: 552  
Num: 0552  
Categorie:  
Code\_cat:  
Nom\_Site: Mercier - Hochelaga-Maisonneuve  
Site\_Web: [http://www1.ville.montreal.qc.ca/CartesInteractives/MHM/DOC/zone\\_0552.pdf](http://www1.ville.montreal.qc.ca/CartesInteractives/MHM/DOC/zone_0552.pdf)







CATÉGORIES D'USAGES		
CATÉGORIE D'USAGES PRINCIPALE		Classe d'occupation
E.7(1)	Équipements de transport et de communication et infrastructures	-
AUTRE(S) CATÉGORIE(S) D'USAGES		
-	-	-
-	-	-
-	-	-
-	-	-

PROTECTION DU PATRIMOINE ET PIIA	
SECTEUR SIGNIFICATIF	Numéro
Secteur soumis à des normes ou critères	-
SECTEUR DE PIIA	Numéro
Secteur Écoparc industriel de la Grande Prairie	8

NORMES PRESCRITES		
DENSITÉ	Min	Max
Densité / ISP	-	3
Densité résidentielle (log/ha)	-	-
IMPLANTATION		
Mode(s) d'implantation	Isolé	
Taux d'implantation (%)	-	70
Alignement de construction	Règles d'insertion	
Marge latérale (m)	3	-
Marge arrière (m)	4	-
HAUTEUR		
Hauteur (étage)	-	-
Hauteur (m)	4	23
Étage additionnel autorisé sous les combles	-	

## NOTE(S)

-

AMENDEMENT(S) INCLU(S) À CETTE VERSION
RCA19-27004, 01-275-132

À jour au 2023-04-26

MISE EN GARDE: Cette fiche a été préparée uniquement pour la commodité du lecteur et n'a aucune valeur officielle. Aucune garantie n'est offerte quant à l'exactitude de l'information. Pour toute fins légales, le lecteur devra consulter la version officielle du règlement et de chacun de ses amendements



SERVICE DES ESTIMATIONS  
ASSESSMENT DEPARTMENTVILLE DE  
CITY OF MONTRÉAL

NOUVELLE BATISSE

Quartier **Marcier**  
WardNo. civ. ---  
City no.Rue **Notre-Dame E.**  
StreetNo. de compte  
Account no.**100000**

Division cat. — Cat. division	Propriétaire — Proprietor	Dénom.	Adresse — Address
<b>Longue Pointe</b>	<b>La Commission Hydroélectrique de Québec</b>	<b>N</b>	<b>75 Darneston O.</b>

Catégorie	Lot	Subdivision	Front			Superficie Area	Demande la (marché) (ar)
			Pt. de Lén. feet	Pt. de Lén. feet	Pt. de Lén. feet		
	337.4		167.09	201.45	33.410		
	334.3		122.38	170.37	19.810		
	335.4		241.05	177.			
			166.89	1084.77			
			166.89	1084.77		470.976	
			166.89	1084.77		737.263	

REMARQUES (REMARKS) Permis 2548 3-10-67 Bâtisse de contrôle T 15-Z-68

## PERMIS—PERMITS

Permis no. Permit no.	Date du permis Date of permit	Dimensions de construction Dimensions of building	Étages Stories	Coût déclaré Declared price	Détails
2548	3-10-67			15,000	Bâtiment de contrôle

DESCRIPTION DU BÂTIMENT PRINCIPAL  
DESCRIPTION OF MAIN BUILDINGCROQUIS  
SKETCH

Catégorie Category	Type
1	1
No. d'étages No. of stories	No. d'occupants No. of occupants
1	1
Plancher Floor	1936
Plancher Floor	1936

EXTÉRIEUR—EXTERIOR	
Fondation Foundation	Acton
Charpente Roof	Torre Arch 100. by table beam
Couverture Covering	50 x 50
Mur de façade Front wall	100 x 100 ft. H.
Mur de côté Side wall	2 - places x 100 ft. H.
	Mur arrière Back wall
	100 x 100 ft. H.

INTÉRIEUR—INTERIOR	
E. de C. (Ground floor)	Etages supérieurs (Upper floors)
Planchers Floors	74 VINYL
Murs et plafonds Walls & ceilings	625 PENT
Divisions Partitions	625 a 6100
Menuiserie Woodwork	10 Absolute cash back
Chaudière Heating	625 House
Sys. de chauff. Heating system	—
Bolles de toilette Bathrooms	Plancher (Floor) 73
	Dado 70

Plomberie Plumbing	1000
W.C.	1000
Bains Baths	1000
Lavabo Sinks	1000
Urinaires Urinals	1000
Autres pièces Other fixtures	1000

Echelle: au pour  
Scale: to one inch

Inspecté par: J. H. MAISONNEUVE  
Inspected by: J. H. MAISONNEUVE  
Calculé par: G. PICARD  
Calculated by: G. PICARD  
Occupation (Occupancy): Sous-station Hydro-Québec

Garage

Plancher  
Floor  
Murs  
WallsToit  
Roof  
Chaudière  
HeatingÉtat des lieux  
Condition of premises

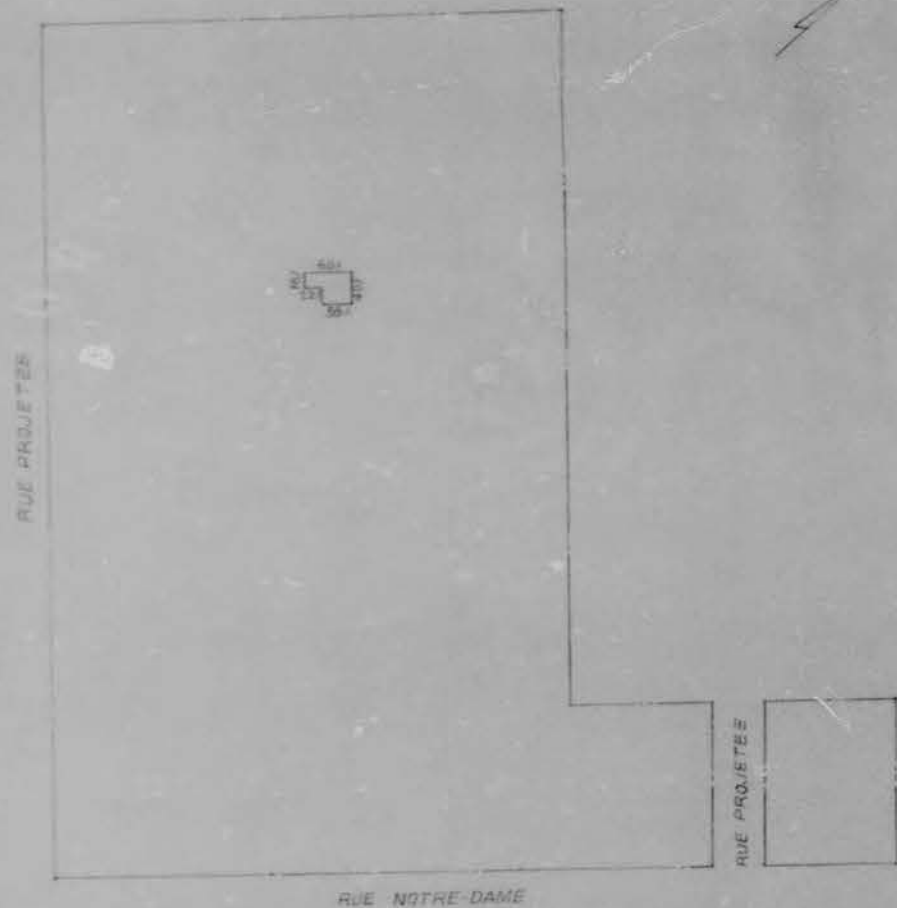
## SOMMAIRE—SUMMARY

Rég. Reg.	Cl. Cl.	Année Year	Coût détaillé Detailed cost	Volume	Coût unit. Unit cost	Coût de base Basic cost	Age eff. Eff. age	Description
1	2			1,194	131	30,540	1968	Sous-station
1	2					10,310	67	closerie
1	2					1980	50	closerie

Année Year	Coût total Total cost	% Réval. Reval.	Valeur nette Net value	Indice Index	Valeur nette Net value
1968	42,880				
1967		18.5	42,220	1.09	46,020
1968		17.7	41,880	1.10	46,070



\*380820



INSPECTE PAR: J. MAISONNEUVE 6-3-68  
DESSINE PAR: L. RICHARD  
ECHELLE: 150' = 1" LE: 18-3-68



ENDROIT 7205, rue Notre-Dame est

CÔTÉ

LOT 322

CO

ENTRE RUE Beauclerk

ET RUE

Boucherville

SUBD 13

QUARTIER  
Mercier

C	PERMIS	DATE	DESCR DES TRAV	REFUSE	DEMANDE	TYPE	STAT
	2548	03/10/67					
VALEUR		NO ETAGES	PROPR				
\$75,000.00		1	ENTR Hydro-Québec, Place Victoria				
	PERMIS	DATE	DESCR DES TRAV	REFUSE	DEMANDE	TYPE	STAT
VALEUR		NO ETAGES	PROPR				
			ENTR				
	PERMIS	DATE	DESCR DES TRAV	REFUSE	DEMANDE	TYPE	STAT
VALEUR		NO ETAGES	PROPR				
			ENTR				
	PERMIS	DATE	DESCR DES TRAV	REFUSE	DEMANDE	TYPE	STAT
VALEUR		NO ETAGES	PROPR				
			ENTR				

Ce rapport est une copie fragmentée de la version signée du 19 juillet 2024



VILLE DE MONTRÉAL  
Service des Permis et Inspections



CITY OF MONTRÉAL  
Permits and Inspections Department

DEMANDE DE PERMIS DE CONSTRUCTION  
APPLICATION FOR A BUILDING PERMIT

Demande Application No. 2557  
Plans soumis Oui ☒ Non ☐  
Plans submitted Yes ☒ No ☐  
Avis de percevoir Perception notice 2548  
Permis Permit No. 3-10-67  
DATE 3-10-67

Endroit Location rue Notre-Dame côté nord entre rue Beaulieu et boulevard  
Lot No. 25  
Subd. No. 10  
Subd. 10  
Cadastre 10  
Cadastre 10  
Classification 10  
Procès-verbal des lignes et niveaux Certificate of lines and levels No. 27-12-2, 1223

OCCUPATION OCCUPANCY cave cellar sous-sol basement rez-de-chaussée ground floor  
2e étage 2nd floor 3e étage 3rd floor autres étages other storeys  
nombre total de logements total number of dwellings de place d'affaires of business places de numéros civiques of civic numbers

Propriétaire Owner Hydro Québec, Inc. Victoria a/s Jean Proulx  
Constructeur Builder Adresse Address Tél. 875-4311  
Licence de contracteur Contractor's licence Address Address Tél. 104-739

Coût de la construction Cost of the construction 75,000.00  
DATE 11-2-67  
Signature du propriétaire ou de son représentant autorisé Signature of owner or his authorized representative

Largueur du terrain: front ± 702.93' sa profondeur 1006.82'  
Width of the land: front ± 702.93' its depth 1006.82'  
Dans quelle zone est-il situé: Non zone secteur 2110  
In which zone is it located: Non zone sector 2110

Largueur du bâtiment 39'-4 1/2" sa hauteur: en pieds ± 14'-6"  
Width of building 39'-4 1/2" its height: in feet ± 14'-6"  
Distance de la ligne de la rue: avant saillies projections  
Distance from street line: front  
Distance des limites latérales du lot de la limite arrière du lot  
Distance from the lateral limits of the lot from the rear limit of the lot  
Superficie nette des planchers ± 1470 Nombre requis d'unités de stationnement: 1 à l'intérieur 0  
Net floor area ± 1470 Required parking units number: 1 à l'extérieur 1

Résistance des planchers: rez-de-chaussée 40 Rps 2e étage C-3  
Floor capacity: ground floor 40 Rps 2nd floor C-3  
Superficie du bâtiment 1846 groupe d'occupation C-3 type de construction 3  
Building area 1846 occupancy group C-3 type of building 3

étage storey	logements dwellings	autres occupations other occupancies	c. ais. w. c.	urinoirs urinals	baïnettes baths	douches showers	lavabos wash basins	évier sinks	autres others
cave - cellar									
s.-sol - basement									
1er - 1st		bouss. station	1				1		
2e - 2nd									
3e - 3rd									
autres - others									

Terrains pavés - Paved yards: Egouts de terrains - Yard drains: 6"  
Mode de drainage du toit - Roof drainage: col. pluviale. Egout de maison - House sewer: 6"  
Ventilation mécanique - Mechanical ventilation ☐ non. Climatisation - Air conditioning ☐ non.  
Remarques - Remarks: 6" pente 1/4" à raccorder jusqu'à Notre-Dame

DATE 28-9-67  
(21-2-304)  
Surintendant Superintendant



PROJETS DE LA CITÉ AFFECTANT LE TERRAIN À BÂTIR

Homologation: Rés. 12-1-67 Jugement No du plan  
Expropriation: Rés. nil No du plan  
Autres projets: rue projetée Par G. Bourret 28-6-67

APPROBATIONS

	DATE	REMARQUES
ZONAGE A. NIKEMUNY.	13/9/67	
STATIONNEMENT A. NIKEMUNY.	—	
SANTÉ	22/9/67	Approbation en Regard
SALUBRITÉ A. NIKEMUNY.	13/9/67	
COMBUSTION	13.9/67	→ M. Lecavalier pour Homologation
CONSTRUCTION	22/9/67	
PRÉVENTION	26/9/67	
CHARPENTE	25/9/67	

DROITS À PAYER

BÂTIMENT NEUF

Volume 39,165 pi. cu.  
Tarif par 1000 pi. cu. \$ 1.00  
Tarif minimum \$ 15.00  
Coût du permis \$ 39.00

EAU EMPLOYÉE

Tarif par 1000 pi. cu. \$ 0.50  
Coût du permis \$ 19.50

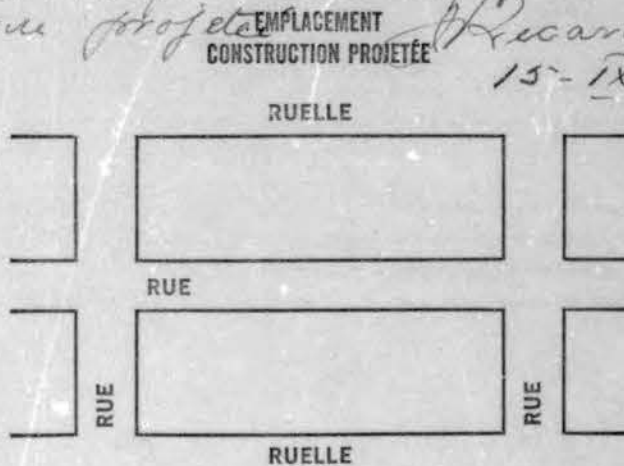
Brûleur à combustion liquide \$  
Appareil de combustion \$  
Système de climatisation \$  
Incinérateur domestique \$  
Numéros civiques \$ 1.00

TOTAL DES DROITS À PAYER \$ 59.50

AUTORISATIONS SPÉCIALES

COMITÉ EXÉCUTIF:  
CONSEIL:  
DIRECTEUR: { Rés. du CE du 12-1-67  
Subdivision  
Rue projetée

Aucune objection à l'art.  
511 et autres, vu que la ligne  
de lot formée lors de la subdivision  
correspond à la ligne de la  
rue projetée





DIVISION DE LA CONSTRUCTION  
SECTION ZONAGE

Demande no 2881  
Plans soumis  
oui ☒ non

Données extraites de la demande ou des plans par l'ingénieur professionnel

Endroit: Rue Notre-Dame côté N.  
Entre: Bonclark et Boucherville quartier Mercier  
Lot: 332-45 subd. 13  
Dimensions terrain: front 454.5' arrière 464.88" prof. 1054.2' 1006.88' superf. —  
Zonage: Non zone régl. 2110 art. —  
Règlement spécial: —

EXIGENCES REGLEMENTAIRES

Règl.  
Art.  
Directives

Approbation

alignement de construction: front	côté	front:	côté:
marge latérale: servitudes			
marge de reculement arrière:			
empiètements (2331)			
hauteur: en étage:		Avant:	
en pieds:		Arrière:	
Bâtiment: isolé: jumelé: contigu:			
Nombre de logements:			
Superficie des pièces:			

Dimensions bâtiment: front: 39'-4 1/2" arrière: 17'-4 1/2" / 39'-4 1/2" prof. 59'-4 1/2" superf. ± 1.960  
Si demande de modification: après

AVANT

APRES

Occupation: S-Sol	
Rez	Industriel
2e	
3e	
autres	

REGL.

APPROBATION

Superficie nette des planchers: ± 1470		
Unité de stationnement requise: 1	2268	int: 0 ext: 1
Unité de chargement:		
Chauffage central (2271)		

Remarques:



Certificat de l'ingénieur professionnel à l'effet que la demande et les plans sont en tout point conformes à la loi et aux règlements de zonage, stationnement, salubrite et autres dispositions applicables, en vertu de textes et de directives légales ne soulevant aucun problème d'interprétation.

\_\_\_\_\_ Demande approuvée sans modifications

A. Nikunzi.

11/5 13/9. 67.

\_\_\_\_\_  
Signature et date.

\_\_\_\_\_ Demande approuvée avec modifications suivantes exigées et acceptées

\_\_\_\_\_  
Signature et date.

\_\_\_\_\_ Demande non-conforme à la loi et rejetée pour les raisons suivantes (avec référence aux dispositions enfreintes):

\_\_\_\_\_ Demande sur laquelle je désirerais, avant de me prononcer, une interprétation légale sur le problème suivant (résumez le problème avec référence aux dispositions légales et à l'interprétation que vous suggérez ou aux amendements que vous croyez nécessaires au regard de votre expérience pratique):

\_\_\_\_\_  
Signature et date.

Approbation et commentaires du surintendant après vérification personnelle de la demande et des plans.

\_\_\_\_\_  
Signature et date.



VILLE DE MONTRÉAL

Service des Permis et Inspections



CITY OF MONTRÉAL

Permits and Inspections Department

DEMANDE DE PERMIS DE CONSTRUCTION  
APPLICATION FOR A BUILDING PERMIT

Demande No. 2885  
Application  
Plans soumis Oui X Non  
Plans submitted Yes No  
Avis de percevoir 39895  
Perception notice  
Permis No. 2518  
Permit  
DATE 3/10/67

7205  
rue Notre-Dame nord entre rue Beaulerik et Boucherville  
Location 332 côté side  
Lot No. 13  
Subd. No. par. de la longue Pénée Mercier  
Subd. par. de la longue Pénée  
Cadastre bâtisse de contrôle  
Classification Procès-verbal des lignes et niveaux No. 67-1292, 1293  
Certificate of lines and levels

OCCUPATION (cave cellar 2e étage 2nd floor) sous-sol basement 3e étage 3rd floor rez-de-chaussée ground floor autres étages other storeys  
nombre total de logements total number of dwellings de place d'affaires of business places de numéros civiques of civic numbers  
Propriétaire Hydro Québec, Place Victoria s/s Jean Pauzé  
Owner Address  
Constructeur Address  
Licence de constructeur  
Contractor's licence

Coût de la construction 75,000.00  
Cost of the construction  
DATE 11-9-67  
Signature du propriétaire ou de son représentant autorisé  
Signature of owner or his authorized representative

Largeur du terrain: front 702.93' arrière 641.14' sa profondeur 1006.88' sa superficie  
Width of the land: front rear its depth its area  
Dans quelle zone est-il situé: non zoné secteur sector règlement by-law No. 2110  
Largeur du bâtiment 39' 11" sa profondeur 59' 11" sa hauteur: en pieds 14' 6" en étages 1  
Width of building its depth its height: in feet in storeys  
Distance de la ligne de la rue: avant côtés saillies  
Distance from street line: front sides projections  
Distance des limites latérales du lot de la limite arrière du lot  
Distance from the lateral limits of the lot from the rear limit of the lot  
Superficie nette des planchers 1,470 Nombre requis d'unités de stationnement: 1 à l'intérieur 0  
Net floor area Required parking units number: interior exterior autres étages 1  
Résistance des planchers: rez-de-chaussée 40 Roof 2e étage 2nd floor type de construction 3  
Floor capacity: ground floor occupancy group type of building  
Superficie du bâtiment 18  
Building area

étage storey	logements dwellings	autres occupations other occupancies	c. ais. w. c.	urinoirs urinals	baïnoires baths	douches showers	lavabos wash basins	évier sinks	autres others
cave - cellar									
s.-sol - basement									
1er - 1st									
2e - 2nd		sous-station	1				1		
3e - 3rd									
autres - others									

Terrains pavés - Paved yards: Egouts de terrains - Yard drains:  
Mode de drainage du toit - Roof drainage: col pluviale Egout de maison - House sewer: 6" contre 12" à raccorder  
Ventilation mécanique - Mechanical ventilation non Climatisation - Air conditioning 12" allant jusqu'à Notre-Dame  
Remarques - Remarks: Y. Lavallée

DATE 28-9-67  
(21-2-304) pour le Paul V. Lavallée  
Superintendent



INSPECTION PLOMBERIE — SALUBRITÉ — VENTILATION

Autorisation de plomberie No. 16882 Date 29-11-67  
Maître plombier: G. Richaud, Frère Adresse: 189 Lafayette Tél. \_\_\_\_\_

DATE DES INSPECTIONS	TRAVAUX EN COURS	APPROBATIONS
<u>29-11-67</u>	Egouts: <u>✓</u>	<u>Qui</u>
<u>4-12-67</u>	Drains: <u>epi</u>	<u>Qui</u>
<u>8-12-67</u>		
<u>4-12-67</u>	Brut: <u>epi</u>	<u>Qui</u>
<u>4-12-67</u>	Final: <u>✓</u>	<u>Qui</u>
<u>21-2-68</u>		
<u>4-8-68</u>		
	Salubrité	
	Ventilation	

Date des avis verbaux et écrits	No.	Nature des contraventions

Cas remis à l'inspecteur spécial: \_\_\_\_\_ DATE: \_\_\_\_\_  
Avis de poursuite: \_\_\_\_\_ DATE: \_\_\_\_\_  
Demandes de procédures: \_\_\_\_\_ DATE: \_\_\_\_\_  
Condamnations: \_\_\_\_\_ DATE: \_\_\_\_\_

Changements aux plans de plomberie approuvés: \_\_\_\_\_  
Approuvés par: \_\_\_\_\_ DATE: \_\_\_\_\_  
Signature \_\_\_\_\_

Changements aux plans de construction approuvés: \_\_\_\_\_  
Approuvés par: \_\_\_\_\_ DATE: \_\_\_\_\_  
Signature \_\_\_\_\_

JE DÉCLARE QUE LES TRAVAUX EXÉCUTÉS SONT CONFORMES AUX EXIGENCES DES RÈGLEMENTS Nos. 2395 ET 1900 (CHAPITRE 14).

VU ET APPROUVÉ  
G. Richaud  
Ingénieur Chef de Section  
C. Pilatte <sup>327</sup>  
Inspecteur  
G. Richaud  
Inspecteur Chef  
DATE: 9.8.68  
DATE: \_\_\_\_\_



SERVICE DES PERMIS ET D'IMPOSITIONS

Ce rapport est une copie fragmentée de la version signée du 19 juillet 2024

1) Division de la construction (872, poste 3183)

Permis de construction no 2548 date 3-10-67

Un écriteau, délivré avec le permis, doit être placé en évidence sur le chantier par le détenteur du permis et de façon à ce qu'il soit visible de la voie publique (règlement 1900, article 2-13).

2) Division de la plomberie (Règlement 2395, chapitre 6) — (872, poste 3171 ou 2095)

Rue NOTRE DAME E. No civique  
entre BEAUCLERK et BOUCHERVILLE

Côté : nord ☒ sud ☐ est ☐ ouest ☐

Lot : 332 Subd. 13

Nature des travaux DRAINAGE PLOUVIAL SANITAIRE Genre de bâtiment ÉGOUT DE CONTRÔLE

Egout de maison : dia : 12 PO. Matériau FONTE XH

Garage en façade au sous-sol : oui ☐ non ☒ profondeur

Coupe mitoyenne oui ☐ non ☒ par Eugene Eugene date 8-11-67

Autorisation de plomberie no 16862

SERVICE DES INCENDIES (Règlement 2572) — (872, poste 3433)

Canalisation d'incendie requise : oui ☐ non ☒

Gicleurs automatiques : oui ☐ non ☒

par Eugene Eugene date 8-11-67

SERVICE DES TRAVAUX PUBLICS

1) Division des eaux et de l'assainissement (872, postes 2291 à 2295)

RACCORD D'ÉGOUTS Demande no 75333

Est-il possible de donner suite à cette demande telle que prévue par la division de la plomberie ? oui ☒ non ☐

Remarques : simple

Je, soussigné, demande à la Ville de Montréal, la pose d'un raccord profilé de 12" fonte pouces de diamètre à l'égout public de la rue Notre Dame Est côté Nord entre les rues BEAUCLERK et BOUCHERVILLE

(La Ville devant poser dans chaque cas ce raccord. A cette fin, appelez 872, poste 3376.)

Remarques :

Pour l'inspection de l'égout de maison, appelez entre 8 hres a.m. et 4 hres p.m. du lundi au vendredi inclusivement, la division de la plomberie à 872, poste 2961.

Je m'engage de plus à ne remplir toute tranchée pour ce(s) raccordement(s) qu'après l'inspection de la Ville et conformément aux instructions de son inspecteur, et de me conformer aux règlements 270, 352, 686, 1125, 2395, et amendements, ainsi qu'à l'article 536-C de la Charte de la Ville de Montréal (4-5 Elizabeth II, chapitre 69).

L'égout public est ~~projeté~~ existe dia. 24" prof. 11'00" Distance de la ligne de rue 18'  
La (les) conduite(s) d'eau est ~~(sont)~~ projetée(s) existe(nt) dia. 12" 100-40 18'

Les raccordements d'égout et d'eau seront posés dans la même tranchée des tranchées séparées.

Si le niveau du plancher de la cave est moins de trois (3) pieds au-dessus de la couronne (intrados) de l'égout public, je m'engage à tenir la ville indemne de tout dommage pouvant résulter du refoulement des eaux de l'égout dans la cave (règlement 686, article 9).

Je certifie, après vérification, qu'il n'existe, à au moins six (6) pieds de distance de l'(des) égout(s) de maison demandé(s), aucune installation fixe telle que : arbre, poteau, hydrant, puisard, puits d'accès, etc.

TUYAU DE SERVICE D'EAU (Règlements 2034 et 2572)

Le nombre d'appareils de plomberie qui seront posés dans chaque bâtisse est de 2 et nécessite la pose d'un tuyau de service d'eau de 1" dia. pouces de diamètre. (Voir déclaration du propriétaire au verso).

La pression de l'eau dans la localité concernée est d'environ 7 livres par pouce carré.



## RESPONSABILITÉ DES TRAVAUX

Ce rapport est une copie fragmentée de la version signée du 19 juillet 2024

Je me rends responsable de tous les dommages causés, directement ou indirectement, tant à la propriété publique qu'à la propriété privée, soit accidentellement ou autrement, par suite de l'exécution de ces travaux.

### TUYAU DE SERVICE D'EAU POSÉ ENTRE LE 1<sup>er</sup> DÉCEMBRE ET LE 1<sup>er</sup> AVRIL

(Règlement 2034, article 19, paragraphe b)

Si le tuyau de service d'eau est posé durant la saison d'hiver (1<sup>er</sup> décembre au 1<sup>er</sup> avril), je m'engage à payer toute dépense nécessitée par le(s) dégèle-ment(s) ou la (les) réparation(s) à faire à ce tuyau depuis ce jour jusqu'au 1<sup>er</sup> juillet prochain, ainsi qu'à rembourser à la Ville de Montréal toute somme qu'elle sera appelée à payer avant ou après action ou après jugement, y compris les honoraires et frais, pour dommages causés par ce tuyau à des biens mobiliers ou immobiliers, si ces dommages surviennent entre la date de la pose du tuyau et le 1<sup>er</sup> juillet prochain.

#### 2) Division des utilités publiques

(Règlement 270)

Tous renseignements relatifs à l'excavation, au remplissage et à la réfection des coupes, peut être obtenu à 872, poste 3365.

#### SERVICE DE LA CIRCULATION

(872, poste 4009)

Je, soussigné, m'engage en outre à respecter les ordres du service de la circulation établi par le règlement 2244 et à ne commencer toute tranchée dans les rues de la Ville de Montréal qu'à la date fixée, par écrit, par ce service, ou après entente verbale avec ce dernier, si pour une raison sérieuse les travaux ne peuvent être exécutés au jour convenu.

## DÉCLARATION DU PROPRIÉTAIRE

Le nombre et le genre de ces appareils dans chaque bâtisse sont les suivants :

Genre	Nombre
Appareils ordinaires	
Lavabos	3 - 1
Baignoires	
Cabinets d'aisances avec réservoirs	6 - 1
Cabinets d'aisances avec soupapes de chasse	
Eviers — chambre de bain	9 - 2
Eviers — cuisines	
Eviers — cuviers	
Eviers — vidoirs	
Eviers — fontaines "Bradley"	
Urinoirs	
Fontaines sanitaires	
Blanchisseuses automatiques	
Robinetts pour gazon	
Robinetts pour lavage de plancher	
Douches compartiments ordinaires	
Douches compartiments jets multiples	

#### Appareils spéciaux

Air climatisé	tonnes
Réfrigération	tonnes
De refroidissement	G.P.M.
Fontaine ou jet décoratif	
Lavage autos ou autres	

#### COMPTEUR D'EAU

Pour l'installation du compteur, s'il y a lieu, veuillez appeler à 872-4080.

Je reconnais avoir reçu, dûment signée, une copie de cette demande.

PROPRIÉTAIRE Hydro-Québec Adresse 75 rue Dorchester

Signature Jean Raye Téléphone 875-4311 Loc 739

Signature du témoin de la Ville J. St. Laurent Date le 8 nov 1967

Entrepreneur \_\_\_\_\_

Adresse \_\_\_\_\_ Téléphone \_\_\_\_\_

N.B. Si vous changez d'adresse, informez-en le bureau des permis et privilèges à 872, poste 2187.









Ce rapport est une copie fragmentaire de la version signée du 19 juillet 2024

VILLE DE  
CITY OF MONTREAL

SERVICE DES PERMIS ET INSPECTIONS — DIVISION DES PERMIS  
PERMITS AND INSPECTIONS DEPARTMENT — PERMITS DIVISION

RÈGLEMENT 2395  
BY-LAW

"AUTORISATION DE PLOMBERIE"  
"PLUMBING AUTHORIZATION"

No. 16862

EMPLACEMENT DE L'IMMEUBLE - LOCATION OF PROPERTY

LOT No.

SUBDIVISION No.

4205  
rue Notre-Dame (Beaulieu & Boucherville)

352

13

PERMIS DE CONSTRUCTION No.  
BUILDING PERMIT No.

2548

OCCUPATION

56238

M. G. Bouchard & Freres Ltée  
MR. 189 rue Lafayette  
Longueuil P.Q.

EST AUTORISÉ À EXÉCUTER DES TRAVAUX DE PLOMBERIE  
À L'ENDROIT CI-DESSUS INDIQUÉ SUIVANT LES PLANS  
APPROUVÉS À CETTE FIN.

IS AUTHORIZED TO EXECUTE PLUMBING WORK AT THE  
ABOVE ADDRESS ACCORDING TO THE PLANS APPROVED  
FOR SUCH PURPOSES.

EGOUT  
SEWER

APPL. No.

DRAIN

EAU  
WATER

GAZ  
GAS

APPAREILS  
FIXTURES

DROITS PAYÉS  
FEES PAID

6" X H & 75333  
12" allant à Notre-Dame

1-4" X 1" K

4

oui

DATE DE L'AUTORISATION:

29-11-67

DATE OF AUTHORIZATION:

(21-3-212)

FOR THE DIRECTOR - FOR THE DIRECTOR



INFORMATION:

2 Regout 2" pompé a  
RC: Bore 1-lar 1 Slopt remove  
30'x11" EGOUT: ex. Bien Pos fin 29-11-67  
" " " " " 4-12-67  
" 1135' - ist Beauchet  
DRAIN: Bore 1-lar 1 Slopt remove  
" " " " " 4-12-67  
H-M-P-M.

(12")  
90' d'égout ex. Bien Pos fin 5-12-67  
AVANT POSAGE DES APPAREILS:  
105' " " " " 6-12-67  
420' " " " 6" no app 7-12-67

TUYAUTERIE À L'EAU:

TUYAUTERIE À GAZ:

APRÈS POSAGE DES APPAREILS:

Exin 27-2-68  
Pos fin 19-1-68  
" 16-2-68  
140'x6" do do do 185'  
12"  
Fin 9-8-68  
OP

INSPECTEUR No.

327

FOLIO 122



SERVICE DES PERMIS ET INSPECTIONSDIVISION DE LA PLOMBERIE

## RAPPORT FINAL D'INSPECTION DE PLOMBERIE

Autorisation no... 16862 .....

Nombre de timbres..... f .....

Travaux de plomberie exécutés

à... 7205 N-Lane E .....

Au Surintendant de la Division de la Plomberie,

Je certifie que les travaux permis par l'autorisation de plomberie ci-haut mentionnée et exécutés par... *E. Baichard*... maître-plombier, ont été examinés et trouvés conformes aux exigences du règlement no 2395. Le nombre et la distribution des appareils de plomberie installés apparaissent au rapport fait au verso.

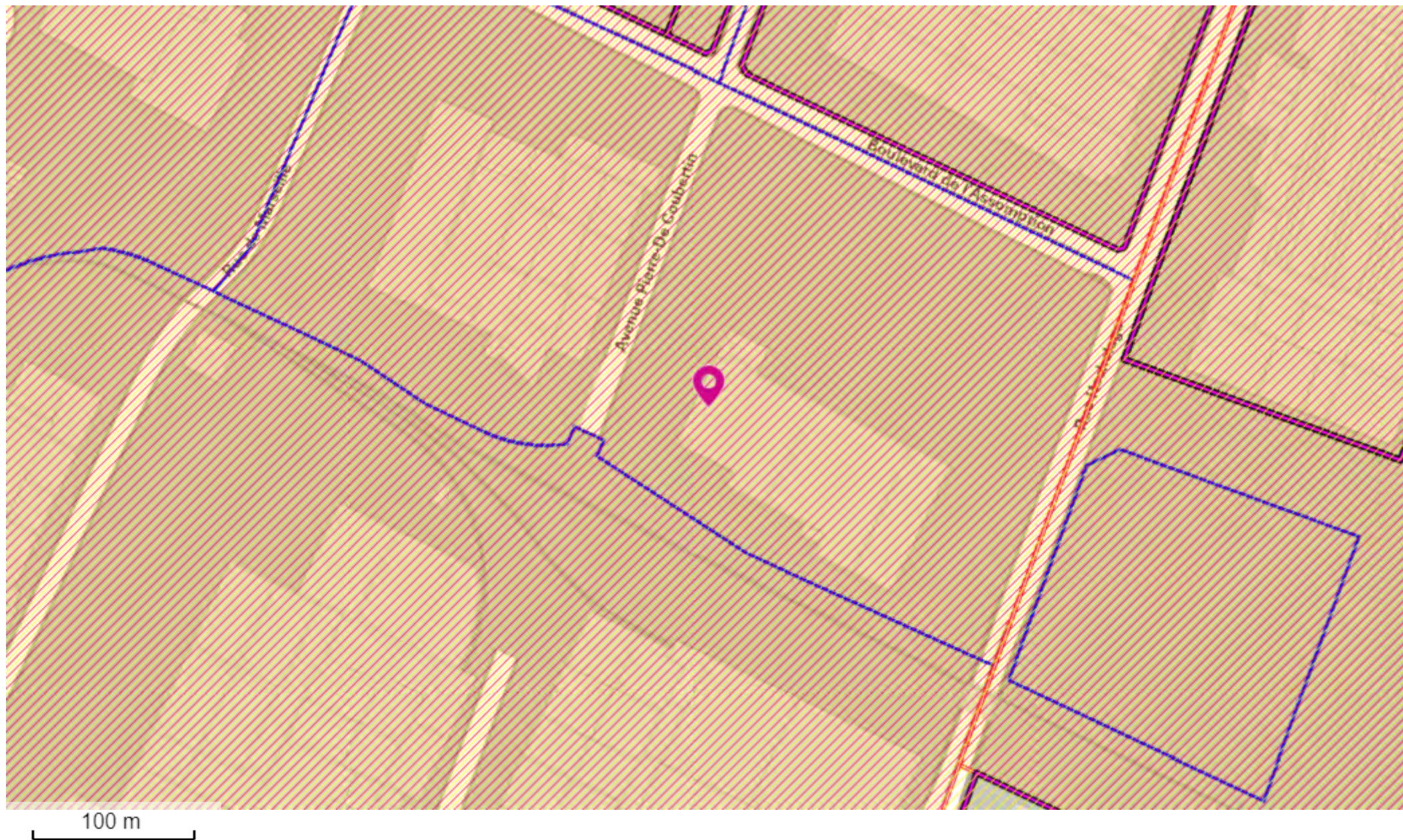
Chef-inspecteur... *G. Quéllette* .....Inspecteur... *C. Filotte* ...no. 327 .....

Date... 9-8-65 ...folio... 122 .....



Soupapes de retenue no. 2 Dia: 2" Marque Regent Accessible ☒ oui







## Projets en cours d'autorisation (2)

Ce rapport est une copie fragmentée de la version signée du 19 juillet 2024

ID: 27

Dossier: 1229099003

Date\_avis\_motion: 2022-12-05

Date\_adoption: 2023-03-06

Description: 01-275-146

Note: PIIA nouvelle construction et agrandissement

Lien: [https://portail-m4s.s3.montreal.ca/pdf/mhm\\_-\\_reglement\\_01-145-146\\_-\\_piia\\_-\\_assemblee\\_de\\_consultation\\_publicue.pdf](https://portail-m4s.s3.montreal.ca/pdf/mhm_-_reglement_01-145-146_-_piia_-_assemblee_de_consultation_publicue.pdf)

---

ID: 27

Dossier: 1229099009

Date\_avis\_motion: 2023-05-01

Date\_adoption: 2023-06-05

Description: RCA02-27006-8

Note: Adopter le Règlement RCA02-27006-8 modifiant le Règlement régissant la démolition d'immeubles (RCA02-27006).

Lien:

---

## PIIA (1)

ID: 17

Num:

Categorie: 09

Code\_cat:

Nom\_Site: SECTEUR ASSOMPTION NORD

Site\_Web:

---

## Zonage (1)

ID: 732

Num: 0732

Categorie:

Code\_cat:

Nom\_Site: Mercier - Hochelaga-Maisonneuve

Site\_Web: [http://www1.ville.montreal.qc.ca/CartesInteractives/MHM/DOC/zone\\_0732.pdf](http://www1.ville.montreal.qc.ca/CartesInteractives/MHM/DOC/zone_0732.pdf)







CATÉGORIES D'USAGES		
CATÉGORIE D'USAGES PRINCIPALE		Classe d'occupation
I.2	Industrie légère	C
AUTRE(S) CATÉGORIE(S) D'USAGES		
C.3(10)	Pôle commercial Assomption Nord	C
-	-	-
-	-	-
-	-	-

PROTECTION DU PATRIMOINE ET PIIA	
SECTEUR SIGNIFICATIF	Numéro
Secteur soumis à des normes ou critères	-
SECTEUR DE PIIA	Numéro
Secteur Assomption Nord	9

NORMES PRESCRITES		
DENSITÉ	Min	Max
Densité / ISP	-	2
Densité résidentielle (log/ha)	165	-
IMPLANTATION		
Mode(s) d'implantation	Isolé, jumelé, contigu	
Taux d'implantation (%)	35	70
Alignement de construction	Soumis à la procédure du Titre VIII	
Marge latérale (m)	2,5	-
Marge arrière (m)	3	-
HAUTEUR		
Hauteur (étage)	2	4
Hauteur (m)	-	22
Étage additionnel autorisé sous les combles	-	

## NOTE(S)

-

AMENDEMENT(S) INCLU(S) À CETTE VERSION
RCA19-27004

À jour au 2023-04-26

MISE EN GARDE: Cette fiche a été préparée uniquement pour la commodité du lecteur et n'a aucune valeur officielle. Aucune garantie n'est offerte quant à l'exactitude de l'information. Pour toute fins légales, le lecteur devra consulter la version officielle du règlement et de chacun de ses amendements



Ce rapport est une copie fragmentée de la version signée du 19 juillet 2024

[21 X 2 PAR] ENDROIT		5400 Pierre-de-Coubertin  CÔTE		LOY P8, 9		38491815 CO	
ENTRE RUE		Viau  ET RUE		1'Assomption		NUM P10  QUARTIER Mercier	

PERMIS	DATE	DESCRI. DES TRAV.	REFUSE	DEMANDE	TYPE	STAT.
				/		INT. EXT.
			PROPR. _____ ENTR. _____			
				/		INT. EXT.
			PROPR. _____ ENTR. _____			
M-7332	12-11-81	Réaménagement de bureaux au 2e étage, tel que plans.		4863 / 21-10-81		INT. EXT.
\$1,000.			Steinberg Realty Ltd Remigo Inc.			
				/		INT. EXT.
			PROPR. _____ ENTR. _____			
				/		INT. EXT.
			PROPR. _____ ENTR. _____			



Ce rapport est une copie fragmentée de la version signée du 19 juillet 2024

[ART 348]		5400 Pierre de Coubertin		COTE		LOT P8, P9		38491815	
ENDROIT		Dickson		ET RUE Vimont		SUND P10		QUARTIER Mercier	
PERMIS	DATE	DESCR. DES TRAV.	REFUSE	DEMANDE	TYPE	STAT			
VALEUR	NO ETAGES								
M	1784	21.4.82	Contruire une mezzannine, tel que plans.	5605 / 7.12.81					
VALEUR	NO ETAGES		Steinberg Inc.						
\$20,000.									
M	4897	27.7.82	Modification à la Salle de toilette sur la mezzannine, tel que plans.	2717 / 16.6.82					
VALEUR	NO ETAGES		Les Propriété Steinberg Ltée						
\$3,000.									
M	591	4-2-83	mod.int.d'une ptie du 2e	103 / 13.1.83					
VALEUR	NO ETAGES		STinberg Realty Ltd						
\$500.			REndigo Inc						

Plainte reçue le 08.04.82

*Classé*

C/82-633





Ville de Montréal  
Service de l'habitation et  
du développement urbain  
Module des permis

Pour émission

# Demande de permis de modification

Numéro du permis

Date du permis

Numéro de la demande

Date de dem.

Libellé d'emplacement

5400 Av. De Cocherlin

Côté de rue

300

entre

ASSOMPTION

Lot

Subdivision

Coteur foncier

DEMANDEUR PARTIE SUD-EST DE L'ENTRÉE  
POUR AMÉNAGEMENT DES QUAI DE CHARGEMENT POUR RETRO-ALIMENTATION

Remarques

DEUX SUR PILLIERS

Occupation existante

BAT. 1 STAGE-ENTRÉE TRUILLER L'ALOUPE INC

Occupation proposée

	Oui	Non		Oui	Non		Oui	Non		Oui	Non
Comm. Jacques Viger			Macro inventaire		X	Transmis		X	Plans soumis - Nbre de séries		
Aff. res. culturelles			Site du patrimoine		X	Transmis		X	Devis Ou		Non
Aires de protection			Restauration		X	Il logement (Maison de chambres)		X	Lignes et niveaux - Nombre		
Bâtiment cité									Requis		
Changement nombre d'unités de logements			Changement nombre de places d'affaires						Changement nombre de numéros civiques		
Avis de préavis											
			Vol. const.			Coût du permis	1650.00		Coût des trav.	275000	

Propriétaire

Nom

Adresse

Entrepreneur

Nom

Adresse

Architecte

Pour renseignements  
supplémentaires

Nom

Adresse

Ville

Nom du demandeur

N° téléphone

Représentant de (du)

Signature du demandeur autorisé par le propriétaire

Num du préposé

HALDET, JEAN-CLAUDE

Pré-inspection

Bâtiment principal

Dépendance

Autre dep. exist.

Date sur le sol

Vide sanitaire

Isolé

Jumelé

Const.

Oui ☐ Non ☐Oui ☐ Non ☐

Distances				Bâtiment	Dimensions		Nb ét.	Hauteur	Haut. des bâtiments voisins	
Bordure	Arrière	Gauche	Droite		Local				A gauche	A droite

Type de construction

Stationnement  
Int. Ext.Chargement  
Int. Ext.Avis de pocho  
Plaintes

1 2 A B C D

Élévation rez-de-chaussée

Trottoir

Sol

Plans suffisants  
Oui ☐ Non ☐Bâtiment occupé  
Oui ☐ Non ☐Travaux commencés  
Oui ☐ Non ☐Travaux terminés  
Oui ☐ Non ☐

Permis en cours

Articles	Oui	Non	Articles	Oui	Non	Occ. existantes	Arme.	Dom.	Bur.	Com.	Ind.	Pub.	Issues	Glc.
Ext. aut. friteuse			Lumières sorties			Cave								
Ext. aut. gicleur			Lumières sort. ext.			Sous-sol								
Asc. pompier			Génératrice			Rez-de-chaussée								
Réseau tel.			Canalisation			2 <sup>e</sup>								
Poste central			Détection			3 <sup>e</sup>								
Coût des travaux selon l'insp.			App. mec. ext. appar.			Autres								

Remarques

Inspecteur

Date

06.40.205-8 (04-89) R



Les travaux ont débuté le > jour mois année

Adresse:

Éléments à vérifier	Conf.	Vu plans	Date	Délai	Personne rencontrée	Remarques	No. numéro
Coulage	Placard <input type="checkbox"/>		7/5/93		Vu garde de sécurité	Travaux Terminés et Informé B4	
1- Dimensions							
2- Bornes en place							
3- Alignement: font. lat.							
4- Saillies							
5- Empa: sous-œuvre							
6- Coffrages							
7- Armatures							
8- Elev. plan. r d.c.							
9- Cart. de loc.							
10- Coulage autorisé							
Charpente	Placard <input type="checkbox"/>						
11- Ancrage des toles							
12- Solives-poutrelles							
13- Poutres							
14- Poutres-colonnes							
15- Fermes (plan. toit)							
16- Liaison appuis							
17- Balcons et saillies							
18- Divisions portantes							
19- Murs extérieurs							
20- Entree: contre fiche							
21- Murs coupe-feu							
22- Linteaux-coiffe							
23- Qualité des matériaux							
24- Planchelage							
25- Dalles de béton							
Cloisonnement	Placard <input type="checkbox"/>						
26- Dimension des pièces							
27- Éclairage des pièces							
28- Résistance au feu							
29- Portes							
30- Dalles à dalles							
31- Puits et issues							
32- Intégrité du...							
33- Composition du...							
34- Plafond							
35- Isolation dans...							
36- Volets coupe-feu							
37- Cheminée-chaufferie							
Finition	Placard <input type="checkbox"/>						
38- Finis extérieurs							
39- Finis planchers							
40- Finis plafonds							
41- Finis murs							
42- Balcons-saillies							
43- Escaliers							
44- Issues							
45- Éclairage et signal.							
46- Stat. int. ext.							
47- Accès handicapés							
48- Système d'alarme							
49- Garde-corps-main-cour.							
50- Salubrité							
51- Equip. incendie							
52- Poêle à bois							

Approbation finale

Les travaux ont été exécutés conformément aux plans et devis approuvés

☒ Oui

☐ Non

☐ Non terminés

☐ Périmés

☐ Type de construction

  
Inspecteur

Rapport classé > jour mois année  
7 5 93  
06.40.205-8 (06-88) V





ville de Montréal  
Service de l'habitation et  
de développement urbain  
Module des permis

Pour émission ZO ME CH PH SA DR

# Demande de permis de modification

Libellé d'emplacement

5400 Av. P. De Coubertin  
Côté de rue SUD entre ASSOMPTION

Lot

Subdivision

P13

Numéro de la demande  
05489-92

Date de dem.  
25/12/92

Quartier municipal  
HERCIER  
et DICKSON

PC:00

SA:14

Compte foncier  
38491616

DEMANDEUR: PORTIE SUD-EST DE L'ENTRÉE  
POUR REAMENAGEMENT DES QUAIS DE CHARGEMENT POUR METRO-RICHELIEU

Remarques

DEUIS SUD-EST

TYPE: I CATEGORIE: I

Occupation existante

BAT.1 ETAGE-ENTREPOY FRUITS & LEGUME

Occupation projetée

INC

	Oui	Non	Oui	Non	Oui	Non		
Comm. Jacques Viger		X	Macro inventaire	X	Transmis	X	Plans soumis - Nbre de séries	2
Affaires culturelles		X	Site du patrimoine	X	Transmis	X	Devis Oui	X
Aires de protection		X	Restauration		(Llogement (Maison de chambres		Lignes et niveaux - Nombre	0
Bâtiment cité								
Changement nombre d'unités de logements	0		Changement nombre de places d'affaires	0			Recuts	0
Avis de percevoir	A-037314	Vol const.					Coût des trav.	275000

Propriétaire	Macro Inv.	Fage	Ferr. bâti	Volume	Page	Cadastre	Volume	Page
Nom				236-29				
Adresse	IVANHOE II INC	Ville	MTL			H3E 2W4	111-1111	
Entrepreneur	3500 MAISONNEUVE OUEST							
Nom	PANZINI CONSEILS INC	Ville	MTL			H2Y 1W8	848-1116	
Adresse	204 ST-SACREMENT #303	N° téléphone	848-1116	S. LEGAULT				982-3377
Architecte	M.A. PANZINI	N° téléphone	848-1116	ARCHITECTE				848-1116
Pour renseignements supplémentaires	M. RICHARDS	Adresse						
Nom du demandeur	MME. BURNHAM	N° téléphone	848-1116	ENTREPRENEUR				

Zonage - Stationnement - Salubrité

Attendre plan ☐ - Continuer la circulation de la demande ☐

En suspens ☐ (raison):

Lignes et niveaux Subdiv. requise Certificat de localisa. requis  
Oui ☐ Non ☐ Oui ☐ Non ☐ Oui ☐ Non ☐

Larg. frontale Larg. arrière Profondeur Superficie

Terrain

Bâtiment

Occupation projetée C I R G

Cave

Sous-sol

R. de chaussée

2<sup>e</sup> étage

3<sup>e</sup> étage

4<sup>e</sup> étage

Corr. aux plans ☐

Dessin(s) n°

Sup. de plancher

Stationnement

Chargement

Requis Fournis Requis Fournis

Intérieur

Extérieur

Entrée charretière

Pente de garage

Approuvé

Date

15 2 93

Zonage Parc industriel 2110 5-21

Règlement spécial oui ☐ non ☐ Règlement

Plan d'ensemble oui ☐ non ☐ Règlement

Const. hors lot sup. Haut. Fonds de compens. nbre d'unités

Dég. lim. lot P Irr. Al. con. Exigences réglementaires Règlement Approbation

Frontal LE TERRAIN N'A PAS FRONT SUR

Arrière L' ASSOMPTION,

Gauche MEME PROPRIETAIRE MAIS 38491830

Droite

Implantation maximum

Indice de superficie CONFORME A L'ART, 8-21 A 6

Hauteur en pieds ou mètres

Hauteur en étages

Largeur minimum

Bât. ☐ Jum. ☐ Sem. ☐ Cont. ☐

Élévation au rez-de-chaussée

N° logement

Superficie des logements

Handicapé

Refusé

Date



Mécanique		Plomberie										Ventilation											
		W.C.	Lavabo	Baign.	Douche	Unité	Evier	Cuve	R. Pl.	L.-ss.	Fosse	Font.	Autre	W.C.	Hotte	Séch.	Gar.	Autre					
Cave																							
S.-sol																							
1 <sup>er</sup> étage																							
2 <sup>e</sup> étage																							
3 <sup>e</sup> étage																							
Autre																							
Dessin(s)		Terrains pavés										Branchement d'égout pluvial				Branchement d'égout sanitaire ou unitaire				Demande de service émise			
No		mètres carrés														Oui <input type="checkbox"/> Non <input type="checkbox"/>							
Mode d'égouttement du sol		En suspens: Lignes et paves <input type="checkbox"/>										Demande de services <input type="checkbox"/>											
Branchement d'égout de surface		Plans - ventilation <input type="checkbox"/>										Plans - plomberie <input type="checkbox"/>											
Branchement d'eau général																							
Approuvé		Date										Refusé				Date							
Bât. - commentaires																							
Corrections aux plans		Approuvé										Date				Refusé				Date			
Dessin(s)		Articles										Articles				Articles				Type de construction			
No		Lumières exit										Poste central				Escalier				1-D			
		Targette										Génératrice				Mur Coupe-leu				F-2			
		Alarme incendie										Unité éclairage de secours				Saillie				Capacité			
		Détecteur de fumée										Éclairage extérieur				Avertisseur de fumée				Sièges non fix.			
		Détecteur produits de combust.										Issues				Chaudière				Superficie bât. - Haut. ét.			
		Gicleurs automatiques										Si non - précisez				En suspens: <input type="checkbox"/>				REDUCTION 1			
		Tout le bâtiment										EXISTANT				30080							
Dessin(s)		SYSTÈME ALARME EXISTANT.																					
No		(RÉFÉRENCE SUR PLANS)																					
Approuvé - Protection incendie		Date										Refusé - Protection incendie				Date							
		15.4.93																					
Approuvé - Protection incendie		Date										Refusé - Protection incendie				Date							
		15.4.93																					
Charpente		Résistance des planchers exigée										Remarques				En suspens: <input type="checkbox"/>							
		Sous-sol										PLANCHER PAR UN INGÉNIEUR											
		R. de c.																					
		2 <sup>e</sup> étage																					
		3 <sup>e</sup> étage																					
		4 <sup>e</sup> étage																					
Approuvé		Date										Refusé				Date							
		15.4.93																					
Dessin(s)																							
No		C.U.M.																					
Approuvé		Date										Refusé				Date							
Commentaires																							





Ville de Montréal  
Service des Permis et Inspections  
Division de la Construction

## DEMANDE DE PERMIS POUR REPARER OU MODIFIER UN BATIMENT

PERMIS N° 7332 12.11.81  
DEMANDE N° 7332  
DEM. REFUSÉE N°  
PRÉLIMINAIRE LE  
AVIS DE PERCEVOIR N°

adresse \_\_\_\_\_ coté \_\_\_\_\_  
entre \_\_\_\_\_ et \_\_\_\_\_  
lot \_\_\_\_\_ cadastre \_\_\_\_\_  
subdivision \_\_\_\_\_ quartier Mercier  
description Remplacement de bureaux au 2<sup>ème</sup> étage, tel que  
occupation existante \_\_\_\_\_ occupation projetée \_\_\_\_\_  
propriétaire \_\_\_\_\_ constructeur \_\_\_\_\_ licence \_\_\_\_\_  
adresse \_\_\_\_\_  
ville \_\_\_\_\_ code postal \_\_\_\_\_ téléphone \_\_\_\_\_  
INGÉNIEUR: \_\_\_\_\_ ARCHITECTE: \_\_\_\_\_  
signature \_\_\_\_\_ nom \_\_\_\_\_ préposé au comptoir \_\_\_\_\_  
☐ propriétaire ☒ représentant

**PRÉ-INSPECTION**

BÂTIMENT PRINCIPAL  
☒ isolé ☐ jumelé ☐ contigu

DÉPENDANCE ☐ AUTRE DÉPENDANCE EXISTANTE ☐

DISTANCES  
Voie publique \_\_\_\_\_  
Bordure \_\_\_\_\_  
Arrière \_\_\_\_\_  
Gauche \_\_\_\_\_  
Droite \_\_\_\_\_

DIMENSIONS  
Bâtiment 985 x 441  
Local \_\_\_\_\_ x \_\_\_\_\_

NOMBRE D'ÉTAGES 1 & 2  
HAUTEUR \_\_\_\_\_

Type de construction  
1 ☐ B ☐ C ☒ D ☐ 0  
2 A ☐ B ☐ C ☐ D ☐

Stationnement  
int. ☐ ext. ☒

Chargement  
int. ☐ ext. ☐

plans suffisants ☐ oui ☒ non  
travaux commencés ☐ oui ☒ non  
bâtiment occupé ☐ oui ☒ non  
travaux terminés ☐ oui ☒ non

Élévation rez-de-chaussée  
trottoir Niveau  
sol \_\_\_\_\_

Avis de poche Non Plainte(s) Non  
Permis en cours Non  
Remarques Vous plans pour Mezzanine ?

INSPECTEUR J. Gagnon 12.10.81  
CHEF DE GROUPE \_\_\_\_\_ jour mois année

**MÉCANIQUE**

**PLOMBERIE**

	W.C.	Lav.	Baign.	Douc.	Urin.	Évier	Cuve	R. pl.	Less.	Fosse	Font.	Autres	W.C.	Hotte	Séch.	Garage	Autres	
	Av.	Ap.	Av.	Ap.	Av.	Ap.	Av.	Ap.	Av.	Ap.	Av.	Ap.	Av.	Ap.	Av.	Ap.	Av.	Ap.
Cave																		
S-sol																		
1 <sup>er</sup>																		
2 <sup>e</sup>																		
3 <sup>e</sup>																		
4 <sup>e</sup>																		
Autres																		

**VENTILATION**

	W.C.	Hotte	Séch.	Garage	Autres					
	Av.	Ap.	Av.	Ap.	Av.	Ap.	Av.	Ap.	Av.	Ap.
Cave										
S-sol										
1 <sup>er</sup>										
2 <sup>e</sup>										
3 <sup>e</sup>										
4 <sup>e</sup>										
Autres										

Terrains pavés \_\_\_\_\_ Égoût de terrain \_\_\_\_\_  
Mode de drainage du toit \_\_\_\_\_ Égoût de maison \_\_\_\_\_  
Chauffage: Huile ☐ Gaz ☐ Électricité ☒  
☐ Refusé: \_\_\_\_\_  
FAIRE SIGNER CORRECTIONS: OUI ☒ NON ☐  
EN SUSPENS ☐ REFUS ☐  
pour le surintendant J. Gagnon 27-10-81  
jour mois année 12.11.81



OCCUPATIONS PROJETÉES		STAT.	REQUIS	FOURNIS	CHARG.	REQUIS	FOURNIS
Cave		Int.	}		Int.	}	
Sous-sol		Ext.			Ext.		
Rez-de-chaussée		Autres			Autres		
2 <sup>e</sup> étage		ENTREE CHARRETIERE			ENTREE CHARRETIERE		
3 <sup>e</sup> étage		<input type="checkbox"/> oui <input type="checkbox"/> non			<input type="checkbox"/> oui <input type="checkbox"/> non		
4 <sup>e</sup> étage		Remarques					
Autres							

<b>CONSTRUCTION</b>	
Group d'occupation .....	Sup. du bâtiment
Type de construction .....	<i>INCHARGE</i>
En suspens <input type="checkbox"/>	Refusée <input type="checkbox"/>
Raisons: .....	
Signature: .....	Date: .....
Approuvé: .....	
Signature: .....	Date: 11/10/8

PRÉVENTION	
En suspens <input type="checkbox"/>	Refusés <input type="checkbox"/>
Raisons: .....	
Signature: .....	Date: .....
Approuvée: <i>Le 10/11/81</i>	
Signature: <i>St Louis</i>	Date: <i>11-11-81</i>

<b>SANTÉ</b>	
En suspens <input type="checkbox"/>	Refusée <input type="checkbox"/>
Raisons: .....	
Signature: .....	Date: .....
Approuvée .....	
Signature: .....	Date: .....

CHARGE		CHARGES VIVES				
	S-SOL	R. DE C.	2 <sup>e</sup> ÉTA.	3 <sup>e</sup> ÉTA.	4 <sup>e</sup> ÉTA.	AUTRES
ACTUELLES						
EXIGÉES						

TYPE DE CONSTRUCTION

ACTUEL ☐ FUTUR ☐

En suspens ☐ Refusée ☐

Raisons: .....

Signature: ..... Date: .....

Approuvée *F. S. C.* .....

Signature: *Serge Boudrauf* ..... Date: *11/11/91* .....

**AUTORISATION SPECIALE**

Comité exécutif .....

Conseil .....

Directeur .....

Date .....





Ville de Montréal  
Service des Permis et Inspections  
Division de la Construction

Ce rapport est une copie fragmentée de la version signée du 19 juillet 2024

DEMANDE DE PERMIS POUR RÉPARER OU MODIFIER UN BÂTIMENT

PERMIS N° 7332 12-11-81  
DEMANDE N° 4005 21-10-81  
DEM. REFUSÉE N°  
PRÉLIMINAIRE LE  
AVIS DE PERCEVOIR N°

adresse: 1074 St. Laurent, 300  
cote: 1074 St. Laurent  
entre: et  
lot: 3  
cadastre: 1074 St. Laurent  
subdivision: 110 quartier: Mercier  
description: Aménagement de bureaux au 2ième étage, tel que  
occupation existante: occupation projetée: Inhabitée  
propriétaire: Realtyx Ltd. constructeur: Remizo Inc. licence:  
adresse: 1074 St. Laurent, 300 adresse: 1074 St. Laurent, 300  
ville: 3000 code postal: 3000 ville: 1074 St. Laurent code postal: 1074 St. Laurent  
téléphone: 3000-7111 téléphone: 1074 St. Laurent  
INGÉNIEUR: ARCHITECTE:  
signature: G. Séguin nom: G. Séguin préposé au comptoir:

PRÉ-INSPECTION

BÂTIMENT PRINCIPAL: isolé, jumelés, contigu  
DÉPENDANCE: AUTRE DÉPENDANCE EXISTANTE  
DISTANCES: Voie publique, Bordure, Arrière, Gauche, Droite  
DIMENSIONS: Bâtiment 98.5 x 44.1, Local x, NOMBRE D'ÉTAGES 1 & 2, HAUTEUR  
OCC. EXIST. DOM. BUR. COM. IND. PUB. ISSUES GIC.  
Vide sanitaire, Cave, Sous-sol, Rez-de-chaussée, 2ième, 3ième, 4ième, Autres

Type de construction: 1, 2, B, C, D, 0  
Élévation rez-de-chaussée: trottoir Niveau, sol  
Stationnement: int., ext., plans suffisants, travaux commencés, bâtiment occupé, travaux terminés  
Avis de poche: Non, Plainte(s) Non  
Permis en cours: Non  
Remarques: Voir plans pour Mizzanise?

INSPECTEUR: J. Gagny 4 22-10-81  
CHEF DE GROUPE: jour mois année

MÉCANIQUE PLOMBERIE VENTILATION

	W.C.	Lev.	Baign.	Douc.	Urin.	Évier	Cuve	R. pl.	Less.	Fosse	Font.	Autres	W.C.	Hotte	Séch.	Garage	Autres	
	Av.	Ap.	Av.	Ap.	Av.	Ap.	Av.	Ap.	Av.	Ap.	Av.	Ap.	Av.	Ap.	Av.	Ap.	Av.	Ap.
Cave																		
S-sol																		
1er																		
2e																		
3e																		
4e																		
Autres																		

Terrains pavés: Égoût de terrain: Égoût de maison: 27-10-81  
Mode de drainage du toit: Chauffage: Huile, Gaz, Électricité  
FAIRE SIGNER CORRECTIONS: OUI, NON  
EN SUSPENS, REFUS  
pour le surintendant: J. Gagny 12-11-81









Ville de Montréal  
Service des Permis et Inspections  
Division de la Construction

## DEMANDE DE PERMIS POUR RÉPARER OU MODIFIER UN BÂTIMENT

72424

adresse: 5400, rue de l'Assomption et 1000, rue de la Vierge  
lot: 18, 19  
subdivision: P10  
description: Construire une résidence, 1000, rue de la Vierge, tel que plans  
occupation existante: résidentielle  
occupation projetée: résidentielle  
propriétaire: 1000, rue de la Vierge  
adresse: 1000, rue de la Vierge  
ville: 1000, rue de la Vierge  
INGÉNIEUR: 1000, rue de la Vierge  
signature: 1000, rue de la Vierge  
constructeur: 1000, rue de la Vierge  
adresse: 1000, rue de la Vierge  
ville: 1000, rue de la Vierge  
ARCHITECTE: 1000, rue de la Vierge  
nom: 1000, rue de la Vierge  
préposé au comptoir: 1000, rue de la Vierge

PERMIS N° 1774  
DEMANDE N° 1774  
DEM. REFUSÉE N°  
PRÉLIMINAIRE LE  
AVIS DE PERCEVOIR N°

contrôle progrès travaux: oui ☐ non ☐  
plans soumis: oui ☐ non ☐  
compte de l'immeuble: No

Lignes et niveaux: No  
Volume:  
Coût du permis: \$ 50.00  
Coût des travaux: \$ 10.00  
No. Civique Supp.

PRÉ-INSPECTION

BÂTIMENT PRINCIPAL: isolé ☒ jumelé ☐ contigu ☐  
DISTANCES: Voie publique: 529 x 366  
Bordure: 142  
Arrière: 12.5  
Gauche: 142  
Droite: 12.5  
DIMENSIONS: Bâtiment: 529 x 366  
Local: 142 x 12.5  
NOMBRE D'ÉTAGES: 142  
HAUTEUR: 12.5

Autre dépendance existante: ☐

Type de construction: 1 ☐ B ☐ C ☒ D ☐  
2 A ☐ B ☐ C ☐ D ☐  
Élévation rez-de-chaussée: trottoir: Niveau  
sol: Niveau

Stationnement: int. ☐ ext. ☐  
plans suffisants: oui ☒ non ☐  
bâtiment occupé: oui ☒ non ☐  
travaux commencés: oui ☒ non ☐  
travaux terminés: oui ☒ non ☐

Avis de poche: Plainte(s)  
Permis en cours: N° 7332/81  
Remarques: Ces travaux sont effectués tel que plans.

INSPECTEUR: G. L. L. L.  
CHEF DE GROUPE: G. L. L. L.  
Date: 10-12-81

MÉCANIQUE

PLOMBERIE

	W.C.	Lav.	Baign.	Douc.	Urin.	Évier	Cuve	R. pl.	Less.	Fosse	Font.	Autres
	Av.	Ap.	Av.	Ap.	Av.	Ap.	Av.	Ap.	Av.	Ap.	Av.	Ap.
Cave												
Sol												
1er												
2e												
3e												
4e												
Autres												

VENTILATION

	W.C.	Hotte	Séch.	Garage	Autres	
	Av.	Ap.	Av.	Ap.	Av.	Ap.
Cave						
Sol						
1er						
2e						
3e						
4e						
Autres						

Terrains pavés: ☐  
Mode de drainage du toit: ☐  
Chauffage: Huile ☐ Gaz ☐ Électricité ☒  
Refusé: ☐  
FAIRE SIGNER CORRECTIONS: OUI ☒ NON ☐  
EN SUSPENS: ☐  
REFUS: ☐  
Date: 10-12-81  
Signature: R. L. L. L.  
Signature: R. L. L. L.  
Date: 10-12-81









Ville de Montréal  
Service des Permis et Inspections  
Division de la Construction

PERMIS N° 1774 21.4.82  
DEMANDE N° 1774  
DEM. REFUSÉE N°  
PRÉLIMINAIRE LE  
AVIS DE PERCEVOIR N°

72424

adresse 5400 Pierre de l'Assomption et 1000 Vieux  
lot 28, 1000 Vieux  
subdivision P10 quartier 1000 Vieux  
description Construire une mezzanine, ~~à l'arrière~~  
occupation existante occupation projetée  
propriétaire 1000 Vieux Inc. constructeur 1000 Vieux Inc.  
adresse 1000 Vieux adresse 1000 Vieux  
ville 1000 Vieux code postal 1000 Vieux ville 1000 Vieux code postal 1000 Vieux  
INGÉNIEUR: Claude Dockett ARCHITECTE:  
signature Reim Gunkel ☐ propriétaire ☒ représentant nom Reim Gunkel  
proposé au comptoir

PRÉ-INSPECTION

BÂTIMENT PRINCIPAL isolé jumelé contigu ☒ ☐ ☐  
DISTANCES Voie publique Bordure Arrière Gauche Droite  
DIMENSIONS Bâtiment 529 x 366 Local x  
NOMBRE D'ÉTAGES 1/2 HAUTEUR 2.5  
OCC. EXIST. DOM. BUR. COM. IND. PUB. ISSUES GIC.  
Vide sanitaire Cave Sous-sol Rez-de-chaussée 2ième 3ième 4ième Autres  
Type de construction 1 B C D 0 2 A B C D 0  
Élévation rez-de-chaussée trottoir Niveau sol  
Stationnement int. ext. plans suffisants oui non bâtiment occupé oui non  
Chargement int. ext. travaux commencés oui non travaux terminés oui non  
Avis de poche Plainte(s)  
Permis en cours N° 7332/81  
Remarques Ces travaux sont effectués tel que plans.  
INSPECTEUR Le Digne 08.12.81  
CHEF DE GROUPE jour mois année

	PLOMBERIE												VENTILATION				
	W.C.	Lav.	Saig.	Douc.	Urin.	Évier	Cuve	R. pl.	Less.	Fosse	Font.	Autres	W.C.	Hotte	Séch.	Garage	Autres
Cave	Av.	Ap.	Av.	Ap.	Av.	Ap.	Av.	Ap.	Av.	Ap.	Av.	Ap.	Av.	Ap.	Av.	Ap.	Av.
S-sol																	
1er																	
2e																	
3e																	
4e																	
Autres																	

Terrains pavés Égoût de terrain  
Mode de drainage du toit Égoût de maison  
Chauffage: Huile ☐ Gaz ☐ Électricité ☒  
☐ Refusé: FAIRE SIGNER CORRECTIONS OUI ☒ NON ☐  
EN SUSPENS ☐ REFUS ☐  
pour le surintendant Roger Tibeau 20.4.82  
Date 10.12.81









Ville de Montréal  
Service des permis et inspections  
Division de la construction

Ce rapport est une copie fragmentée de la version signée du 19 juillet 2024

# Demande de permis pour réparer ou modifier un bâtiment

Z		CI		CH		M		S		B		Permis N°		jour mois année	
												Lignes et niveaux:			
Commission Jacques-Viger Affaires culturelles						Lettre occupation						Corrections <input type="checkbox"/> oui <input type="checkbox"/> non			
<input checked="" type="checkbox"/> non requis <input type="checkbox"/> requis <input type="checkbox"/> reçue						<input type="checkbox"/> reçue <input type="checkbox"/> app. <input type="checkbox"/> ref.						Demande refusée N°:			
Signature						Dessin N°						Préliminaire			
												Formule de coulage <input type="checkbox"/> oui <input checked="" type="checkbox"/> non			
												Plans soumis <input checked="" type="checkbox"/> oui <input type="checkbox"/> non <input type="checkbox"/> devis			
												Valeur calculée:			
Adresse 5400 Pierre de Coubertin						Côté						Demande N° 103 13-1-83			
Entre Viau et bl. de L'Assomption												Avis de percevoir N° A100089			
Lot P8 9						Cadastre Longue Pointe						Compte de l'immeuble N° 38491815			
Subdivision P10						Quartier Mercier						Coût des travaux 500.			
Description: Modification intérieur d'une partie du 2e étage tel que plans.												Coût du permis 20.00 Vol.			
												Nombre supplémentaire			
												Log's Pl. d'aff. N° civique			

Occupation existante bureaux				Occupation projetée inchangée			
Propriétaire Steinberg Realty Ltd				Constructeur Remigo Inc.			
Adresse 1500 Atwater				Adresse 10734 rue Alfred			
Ville H3A-1X5		Téléphone		Ville H1G-5B1		Téléphone 321-7171	
Ingénieur		Téléphone		Architecte		Téléphone	
Je certifie être le propriétaire <input type="checkbox"/> ou son représentant autorisé <input checked="" type="checkbox"/>				Nom Michel Perron		Préposé au comptoir P. Drainville	

Occupation 1 à cette adresse: "Steinberg's Ltd"

Commentaires de la Division de l'occupation

Entrepôt prod. alum. 77259/05/23

8 W. A. 77260/51A1/2831-

ACTIF

W3 14/01/83

Industriel II, régl 2110, art. 6-5

L'occupation demandée est permise

C. Blanchard

14-1-83

Responsable Messier jour mois année

06.40.205-8 (06-82)





Ville de Montréal  
Service des permis et inspections  
Division de la construction

# Demande de permis pour réparer ou modifier un bâtiment

Z	CI	CH	M	S	B	Permis N°	591	Jour mois année	4 2 83
---	----	----	---	---	---	-----------	-----	-----------------	--------

Commission Jacques-Viger Affaires culturelles	Lettre occupation	Corrections	<input type="checkbox"/> oui <input type="checkbox"/> non
<input type="checkbox"/> non requis <input type="checkbox"/> requis <input type="checkbox"/> reçue	<input type="checkbox"/> reçue <input type="checkbox"/> app. <input type="checkbox"/> ref.	Dessin N°	

Adresse	5400 Pierre de Coubertin	Côté	
Entre	et		
Lot	Viau	Cadastre	bl de L'Assomption
Subdivision	PB 9	Quartier	Longue Pointe
	P10		Mercier

Description:	Modification intérieur d'une partie du 2e étage tel que plans.	Demande N°	103	13-1-83
		Avis de percevoir N°	A100089	
		Compte de l'immeuble N°	38491815	
		Coût des travaux	500.	
		Coût du permis	20.00	Vol.

Occupation existante	bureaux	Occupation projetée	inchangée
Propriétaire	Steinberg Realty Ltd	Constructeur	Remigo Inc.
Adresse	1500 Atwater	Adresse	10734 rue Alfred
Ville	Montréal	Ville	Montréal
Code postal	H3Z 1X5	Code postal	H3C 3B1
Téléphone		Téléphone	321-7171
Ingénieur		Architecte	
Je certifie être le propriétaire <input type="checkbox"/> ou son représentant autorisé <input checked="" type="checkbox"/>		Nom	Michel Ferron
		Préposé au comptoir	P. Drainville

Homologation ou autres projets				Zonage - Stationnement - Salubrité			
Empiètement				Lignes et niveaux			
Terrain: fr. arr. prof. sup.				Subdivision requise			
Bâtiment: fr. arr. prof. sup.				Zonage Industrielle de 1 <sup>re</sup> rég. 2110			
				Rég. spécial oui <input type="checkbox"/> non <input checked="" type="checkbox"/> rég.			
				Exigences réglementaires			
				Règlement			
				Approbation			
				Alig. frontal			
				Alig. latéral			
				Marges latérales			
				Marge arrière			
				Impl. max.			
				Hauteur en pi. ou mètre			
				Hauteur en étages			
				Largeur min.			
				Bâtiment isolé <input type="checkbox"/> jum. <input checked="" type="checkbox"/> cont. <input type="checkbox"/>			
				Élv. rez-de-chaussée			
				N° log.			
				Servitude			
				sup. des logis			
Stat. Requis Fournis				Stat. Requis Fournis			
Int. Ext. Autres				Int. Ext. Autres			
Entrée charretière				Entrée charretière			
oui <input type="checkbox"/> non <input type="checkbox"/>				oui <input type="checkbox"/> non <input type="checkbox"/>			
Signature				Signature			
Guay 12 2 83				Guay 18-1-83			

Émission du permis		Raison:	
<input type="checkbox"/> émis		Pour le surintendant	
<input type="checkbox"/> refusée		Roger Sibers ing 4 2 83	
<input type="checkbox"/> suspens		06.40.205-8 (04-82) R	



## Bruit

**Construction - Protection incendie**

## Charpente

### Autorisation spéciale



Demande de permis pour réparer  
ou modifier un bâtiment

Ville de Montréal

Service des permis et inspections  
Division de la construction

72424/20

Z CI CH M S B

Permis  
N°

jour mois année

591 4 2 83

Commission Jacques-Viger  
Affaires culturelles

Lettre occupation

Corrections

☐ oui ☐ non

Lignes et niveaux:

Demande refusée N°:

Preliminaire

Formule  
de  
coulage☐ oui ☒ non

Plans soumis

☐ oui ☐ nondevis ☐

Valeur calculée:

Demande N° 103

13-1-83

Avis de percevoir N° A100089

Compte de l'immeuble N° 38491815

Coût des travaux 500.

Coût du permis 20.00

Vol.

Nombre supplémentaires

Log's

Pl. d'aff.

N° civique

Adresse 5400 PIERRE DE COUBERTIN

Côté

Entre Vieux et bl. de L'Assomption

Lot 18 9

Cadastré

Quartier

Subdivision R10

Morcier

Description: Modification intérieur d'une partie du 2e étage  
tel que plans.

Occupation existante

bureaux

Occupation projetée

inchangée

Propriétaire Steinberg Realty Ltd

Constructeur Remigo Inc.

Licence N°

Adresse 1500 Atwater

Adresse 10734 rue Alfred

Ville H2A-1A2

Code postal

Téléphone

Ville

Code postal

Téléphone

Ingénieur

Architecte

Nom Michel Perron

Préposé au comptoir

P. Brinville

## Pré-inspection

Bâtiment principal  
Isolé jumelé cont.  
☒ ☐ ☐

Dépendance

Autre dépendance  
existante

Distances

Dimensions

Surdurées

Bâtiment X

Arrière

Local X

Gauche

N° d'étage 2

Droite

Hauteur pi. 24.5

Hauteur des bâtiments voisins

à gauche

à droite

Articles	Oui	Non	Remarques
Ext. aut. friteuse			
Ext. aut. grilleur			
Asc. pompier			
Réseau tél.			
Poste central			
Lumières exts.			
Lumières exts. ext.			
Génératrice			
Canalisation			
Détection			
Targette			
A m/c. ext.			
Coût des travaux selon inspecteur			

Date sur sol

☐ oui ☐ non

## Type de construction

1 A B C D

2 A B C D

Élévation nord-chaussée

trotoir

sol

Avis de poche

## Stationnement

Int. Ext.

Plans suffisants

Bâtiment occupé

plainte(s)

## Chargement

Int. Ext.

Travaux commencés

Travaux terminés

## Permis en cours

Occ. existantes	Amén.	Dom.	Bur.	Com.	Ind.	Pub.	Issues	Gic.
Vide sanitaire								
Cave								
Sous-sol								
Rez-de-chaussée								
2ième								
3ième								
4ième								
Autres								

Remarques

Inspecteur

jour mois année

14.01.83

## Inspection des travaux en cours

Transmis à l'Insp.

A périmier le:

Permis révoque le

Remarques

Reçu à l'inspection

N° civique(s)

rue



### Inspection des travaux en cours

										Dates	Remarques	Échéance	
1	Terrain	Écrêteau	<input type="checkbox"/>	Coin	<input type="checkbox"/>	Larg:							
		Plans app.	<input type="checkbox"/>	À travers	<input type="checkbox"/>	Prof:							
		Bornes	<input type="checkbox"/>	Intérieur	<input type="checkbox"/>	Sup:							
		Clôture	<input type="checkbox"/>	Autre	<input type="checkbox"/>	Irrégulier	<input type="checkbox"/>						
	Bâtiment	Dom.	<input type="checkbox"/>	Haut:		et	réz-de-chaussée						
		Comm.	<input type="checkbox"/>	Alignement fr:									
		Ind.	<input type="checkbox"/>	la:									
		Mixte	<input type="checkbox"/>	autre									
		Dim.	X	Empat.	X								
		Irr.	<input type="checkbox"/>	Murs fond. pr.		larg.							
Type de construction		Conforme aux plans		Matériaux				Porteur		Heures res. au feu			
articles vérifiés		oui	non	bois	acier	béton	gypse	oui	non				
Charp. r-de-c													
Pl. rez-de-chaussée													
Colonnes													
Ch. autres pl.													
Autre(s) pl.													
2	Charp. toit												
	Comp. toit												
	Perron												
	Balcon												
	Cheminée												
	% l'ouv. murs ext.												
	Sep. coupe - feu												
Mur(s) coupe - feu													
3	Esc. d'issue												
	Clois. d'issues												
	Dim. pièces												
	Éclairage												
	Accès hand.												
	Stationnement												
4	Portes esc.												
	finis pl.												
	finis murs												
	finis plafonds												
	Garde corps												
	Isolation br.												
	App. méc.												
	Éclairage d'urgence												
	Gicleur												
	Sep. des esc.												
	Rés. phonique												
	Asc. pompier												
	Panneau cent.												
Cont. fumée													
Généralité													
										9-2-83	Pas commune		
										18.2.83	commune		
												Creusage	
										comm.	term.		
												Empati	
										comm.	term.		
												Murs fond.	
										comm.	term.		
												Charpente	
										comm.	term.		
												Cloisons - Gyp.	
										comm.	term.		
												Finition	
										comm.	term.		
												Classe	
										21-2-83			
												Coût des travaux selon inspecteur	

Approbation finale: Travaux exécutés conformément aux plans ☒ oui ☐ non ☐ per. ☐ n. term.

1		2		3		4	
Signature	Date	Signature	Date	Signature	Date	Signature	Date
						<i>[Signature]</i>	21-28
06.40.205-2 (04-82)							





Ville de Montréal  
Service des Permis et Inspections  
Division de la Plomberie

- ☒ de plomberie  
☐ de plomberie-gaz  
☐ de ventiler  
☐ de tuyauterie à l'huile

ÉCHÉANCES

emplacement <b>5400 rue Pierre de Coubertin</b>	lot-subdivision no	permis <input type="checkbox"/> constr. <input checked="" type="checkbox"/> modif.	no <b>7332</b>	occupation
La personne ci-dessous est autorisée à exécuter des travaux à l'emplacement indiqué, (suivant les plans soumis s'il y a lieu) <b>JEAN-BUY DESCOEURS</b> <b>8043 boul. Saint-Michel</b> <b>Montréal, Québec</b> <b>H1Z 3C9</b> <b>453-3938</b>		Plans soumis <input type="checkbox"/> oui <input type="checkbox"/> non <b>725-2427</b>		
Nom et adresse du		<input type="checkbox"/> propriétaire <input type="checkbox"/> locataire		

CLASSÉ

PLOMBERIE

	Cabinet d'aisance	Lavabo	Beignoire	Douche	Urinoir	Évier	Cuve	Renvoi de plancher	Lessiveuse	Fosse	Autres
Cave											
Sous-sol											
Rez-de-chaussée		1									1
2e étage											
3e étage											
4e étage											
Autres											
égout		drain		distr. d'eau		soupape de ret.		toit			
application		service d'eau		détendeur <input type="checkbox"/> oui <input type="checkbox"/> non				appareils <b>2</b>			

GAZ

Cuisinière	Chaudière	Radiateur	Aérotherme	Chauffage central	Autres
<input type="checkbox"/> haute pression	<input type="checkbox"/> conduit évacuation	<input type="checkbox"/> chaufferie	<input type="checkbox"/> appareils		
<input type="checkbox"/> basse pression	<input type="checkbox"/> épreuve à l'air <input type="checkbox"/> oui <input type="checkbox"/> non				

VENTILATION

Description des travaux

HUILE

Description des travaux

Réservoir ☐ sous terre ☐ ext. ☐ hors terre ☐ int. capacité nombre


pour le directeur

jour mois année  
**30 06 82**



DE PLOMBERIE										REMARQUES												
DE PLOMBERIE	Égout	diamètre	longueur	pente	<input type="checkbox"/> fonte	<input type="checkbox"/> oui	<input type="checkbox"/> non															
	Drain	diamètre		pente	<input type="checkbox"/> fonte	<input type="checkbox"/> éprouve	<input type="checkbox"/> oui	<input type="checkbox"/> non														
	Service d'eau	diamètre	profondeur	détend.	<input type="checkbox"/> oui	<input type="checkbox"/> cuivre K	<input type="checkbox"/> éprouve	<input type="checkbox"/> isolant														
	Brut	<input type="checkbox"/> siphons	<input type="checkbox"/> colonnes	<input type="checkbox"/> branchements	<input type="checkbox"/> drains de toit	<input type="checkbox"/> regards de nettoyage	<input type="checkbox"/> événements	<input type="checkbox"/> éprouve	<input type="checkbox"/> oui	<input type="checkbox"/> non												
	Soupapes	marques			1 1/2"	2"	3"	4"	5"	6"	8"	ETC.										
DE PLOMBERIE (GAZ)	Conduite maîtresse	diamètre	<input type="checkbox"/> nouvelle	<input type="checkbox"/> réparation	<input type="checkbox"/> éprouvée	<input type="checkbox"/> air	<input type="checkbox"/> savon	<input type="checkbox"/> soupape	<input type="checkbox"/> oui	<input type="checkbox"/> non												
	Tuyau montant	diamètre	<input type="checkbox"/> nouveau	<input type="checkbox"/> réparation	<input type="checkbox"/> éprouvé	<input type="checkbox"/> air	<input type="checkbox"/> savon															
	Sortie du compteur	diamètre	<input type="checkbox"/> nouvelle	<input type="checkbox"/> réparation	<input type="checkbox"/> éprouvée	<input type="checkbox"/> air	<input type="checkbox"/> savon															
	Appareils	marques			<input type="checkbox"/> soupape accessible	<input type="checkbox"/> approuvée	<input type="checkbox"/> cheminée	<input type="checkbox"/> maçonnerie	<input type="checkbox"/> type B	<input type="checkbox"/> dégagement suffisant	tuyau de raccordement	diam.	long.	matériau								
	Compteur	<input type="checkbox"/> supporté	<input type="checkbox"/> dégagement	<input type="checkbox"/> pièce ventilée	<input type="checkbox"/> scellé	chaufferie		<input type="checkbox"/> pièce ventilée														
DE VENTILER	Ventileurs	nombre	modèle			HP																
	Prise d'air extérieur	emplacement			dimensions																	
	Sortie d'air vicié																					
	Filtre ou épurateur	<input type="checkbox"/> oui	<input type="checkbox"/> non																			
	Conduits	Rigides	<input type="checkbox"/> calibres	<input type="checkbox"/> supports	Flexibles	diamètre	longueur															
TUYAUT. À L'HUILE	Réservoir	<input type="checkbox"/> approuvé	<input type="checkbox"/> éprouvé	capacité	litres	nombre																
	Tuyauterie d'évent	diamètre	hauteur	distance des ouvertures	Tuyauterie d'huile	diamètre																
	Tuyauterie de remplissage	diamètre	épreuve	<input type="checkbox"/> oui	<input type="checkbox"/> non	Évacuation	dimension	hauteur														
	Appareils	marque	<input type="checkbox"/> approuvé	<input type="checkbox"/> dégagement	<input type="checkbox"/> suffisant	Brûleur	<input type="checkbox"/> approuvé	Chaufferie	<input type="checkbox"/> pièce ventilée													
Défectuosités constatées										Appareils additionnels												
article										cave s.s. 1er 2e 3e 4e 5e 6e 7e autre												
Défectuosités constatées le										total droits avis de percevoir no reçu no												
corrigée le										\$												
initiales																						
date																						
Visites																						
abs. initiales																						
Je certifie que les travaux ci-devant autorisés ont été exécutés et trouvés en tout point conformes au(x) règlement(s) en vigueur.										inspecteur												
signature										No 3/5												
date										2-09-82												
feuilles																						





☒ de plomberie  
☐ de plomberie-gaz  
☐ de ventiler  
☐ de tuyauterie à l'huile

emplacement	lot-subdivision no	permis <input type="checkbox"/> constr. <input checked="" type="checkbox"/> modif.	no <b>4897</b>	occupation
<b>5400 Pierre de Coubertin</b>				
La personne ci-dessous est autorisée à exécuter des travaux à l'emplacement indiqué, (suivant les plans soumis s'il y a lieu)	Plans soumis <input type="checkbox"/> oui <input type="checkbox"/> non	Nom et adresse du	<input type="checkbox"/> propriétaire <input type="checkbox"/> locataire	
<b>JEAN-GUY DESCOEURS</b> <b>8943 Boul. St-Michel</b> <b>Montréal, P.Q.</b> <b>H1Z 3C9</b>				

## GAZ

	Cabinet d'aisance	Lavabo	Baignoire	Douche	Urinoir	Évier	Cuve	Renvoi de plancher	Lessiveuse	Fosse	Autres
Cave											
Sous-sol											
Rez-de- chaussée	1	1			1			1			
2 <sup>e</sup> étage											
3 <sup>e</sup> étage											
4 <sup>e</sup> étage											
Autres											
égout	drain		distr. d'eau		soupape de ret. toit						
application	service d'eau		détendeur						appareils		
			<input type="checkbox"/> oui <input type="checkbox"/> non						4		

Cuisinière	Chauf-feau	Radiateur	Aérother-me	Chauffage central	Autres
<input type="checkbox"/> haute pression	conduit évacuation		chaufferie	appareils	
<input type="checkbox"/> basse pression	épreuve à l'air <input type="checkbox"/> oui <input type="checkbox"/> non				

## HUILE

Description des travaux

Description des travaux		capacité	nombre
Réservoir	<input type="checkbox"/> sous terre <input type="checkbox"/> ext.		
	<input type="checkbox"/> hors terre <input type="checkbox"/> int.		

pour le directeur

jour	mois	année
------	------	-------

02.14.0312 (80-01)



DE PLOMBERIE		diamètre		longueur		pente		fonte		épreuve		date	
Égout								<input type="checkbox"/> oui <input type="checkbox"/> non					
Drain								<input type="checkbox"/> fonte <input type="checkbox"/> épreuve					
Service d'eau				profondeur		détend.		<input type="checkbox"/> cuivre K		épreuve		isolant	
Brut		<input type="checkbox"/> siphons nombre		<input type="checkbox"/> drains de toit		<input type="checkbox"/> regards de nettoyage		<input type="checkbox"/> épreuve		<input type="checkbox"/> oui <input type="checkbox"/> non			
Soupapes		marques		1 1/2" 2" 3" 4" 5" 6" 8" ETC.									
Conduite maîtresse		diamètre		<input type="checkbox"/> nouvelle <input type="checkbox"/> réparation		épreuve		soupape		<input type="checkbox"/> air <input type="checkbox"/> savon		<input type="checkbox"/> oui <input type="checkbox"/> non	
Tuyau montant		diamètre		<input type="checkbox"/> nouveau <input type="checkbox"/> réparation		épreuve				<input type="checkbox"/> air <input type="checkbox"/> savon			
Sortie du compteur		diamètre		<input type="checkbox"/> nouvelle <input type="checkbox"/> réparation		épreuve				<input type="checkbox"/> air <input type="checkbox"/> savon			
Appareils		marques		soupape		<input type="checkbox"/> accessible		<input type="checkbox"/> dégageant		tuyau de raccordement		diam. long. matériau	
Compteur		<input type="checkbox"/> supporté <input type="checkbox"/> dégagement		chaufferie		<input type="checkbox"/> pièce ventilée							
Ventileurs		nombre		modèle		HP							
Prien d'air extérieur		emplacement		dimensions									
Sortie d'air vicié													
Filtre ou épurateur		<input type="checkbox"/> oui <input type="checkbox"/> non											
Conduits		Rigides		<input type="checkbox"/> calibres <input type="checkbox"/> supports		Flexibles		diamètre longueur					
Réservoir		<input type="checkbox"/> approuvé <input type="checkbox"/> éprouvé		capacité		litres		nombre					
Tuyauterie d'évent		diamètre hauteur		distance des ouvertures		Tuyauterie d'huile		diamètre					
Tuyauterie de remplissage		diamètre épreuve		<input type="checkbox"/> oui <input type="checkbox"/> non		Évacuation		dimension hauteur					
Appareils		marque		<input type="checkbox"/> approuvé <input type="checkbox"/> dégagement suffisant		Brûleur		Chaudière		<input type="checkbox"/> pièce ventilée			

Défectuosités constatées		corrigée le		initiales		date		Visites		Appareils additionnels	
constatée le								abs. initiales		cave s.s. 1er 2e 3e 4e 5e 6e 7e autre	
										total droits avis de percevoir no reçu no	
										\$	


Je certifie que les travaux ci-devant autorisés ont été exécutés et trouvés en tout point conformes au(x) règlement(s) en vigueur.

signature *Michel Pige* date 15-09-72

inspecteur No 34

☐ "SUITE AU RAPPORT D'INSPECTION" 02.14.0312 (20-01) Annexe feuilles





☐ de plomberie  
☐ de plomberie-gaz  
☒ de ventiler  
☐ de tuyauterie à l'huile

**GAZ****GAZ**[illegible]

## HUILE


Description des travaux

Réservoir	<input type="checkbox"/> sous terre <input type="checkbox"/> ext. <input type="checkbox"/> hors terre <input type="checkbox"/> int.	capacité	nombre

jour	mois	année
1	1	1900
2	2	1901
3	3	1902
4	4	1903
5	5	1904
6	6	1905
7	7	1906
8	8	1907
9	9	1908
10	10	1909
11	11	1910
12	12	1911
13	1	1912
14	2	1913
15	3	1914
16	4	1915
17	5	1916
18	6	1917
19	7	1918
20	8	1919
21	9	1920
22	10	1921
23	11	1922
24	12	1923
25	1	1924
26	2	1925
27	3	1926
28	4	1927
29	5	1928
30	6	1929
31	7	1930
32	8	1931
33	9	1932
34	10	1933
35	11	1934
36	12	1935
37	1	1936
38	2	1937
39	3	1938
40	4	1939
41	5	1940
42	6	1941
43	7	1942
44	8	1943
45	9	1944
46	10	1945
47	11	1946
48	12	1947
49	1	1948
50	2	1949
51	3	1950
52	4	1951
53	5	1952
54	6	1953
55	7	1954
56	8	1955
57	9	1956
58	10	1957
59	11	1958
60	12	1959
61	1	1960
62	2	1961
63	3	1962
64	4	1963
65	5	1964
66	6	1965
67	7	1966
68	8	1967
69	9	1968
70	10	1969
71	11	1970
72	12	1971
73	1	1972
74	2	1973
75	3	1974
76	4	1975
77	5	1976
78	6	1977
79	7	1978
80	8	1979
81	9	1980
82	10	1981
83	11	1982
84	12	1983
85	1	1984
86	2	1985
87	3	1986
88	4	1987
89	5	1988
90	6	1989
91	7	1990
92	8	1991
93	9	1992
94	10	1993
95	11	1994
96	12	1995
97	1	1996
98	2	1997
99	3	1998
100	4	1999
101	5	2000
102	6	2001
103	7	2002
104	8	2003
105	9	2004
106	10	2005
107	11	2006
108	12	2007
109	1	2008
110	2	2009
111	3	2010
112	4	2011
113	5	2012
114	6	2013
115	7	2014
116	8	2015
117	9	2016
118	10	2017
119	11	2018
120	12	2019
121	1	2020
122	2	2021
123	3	2022
124	4	2023
125	5	2024

/dm	23	11	82
-----	----	----	----



DE PLOMBERIE	égout	diamètre	longueur	pente	<input type="checkbox"/> fonte	épreuve <input type="checkbox"/> oui <input type="checkbox"/> non	date	initiales	no		
	Drain	diamètre		pente	<input type="checkbox"/> fonte <input type="checkbox"/>	épreuve <input type="checkbox"/> oui <input type="checkbox"/> non					
	Service d'eau	diamètre	profondeur	détend. <input type="checkbox"/> oui <input type="checkbox"/> non	<input type="checkbox"/> culvre K	épreuve <input type="checkbox"/> oui <input type="checkbox"/> non	isolant <input type="checkbox"/> oui <input type="checkbox"/> non				
	Brut	<input type="checkbox"/> siphons nombre		<input type="checkbox"/> drains de toit		épreuve <input type="checkbox"/> oui <input type="checkbox"/> non					
		<input type="checkbox"/> colonnes		<input type="checkbox"/> regards de nettoyage		<input type="checkbox"/> non					
	<input type="checkbox"/> branchements		<input type="checkbox"/> événements		<input type="checkbox"/> fosses						
Soupapes	marques			1 1/2"	2"	3"	4"	5"	6"	8"	ETC.

DE PLOMBERIE (GAZ)	Conduite maîtresse	diamètre	<input type="checkbox"/> nouvelle <input type="checkbox"/> réparation <input type="checkbox"/> existante	éprouvée <input type="checkbox"/> air <input type="checkbox"/> savon	soupape <input type="checkbox"/> oui <input type="checkbox"/> non			
	Tuyau montant	diamètre	<input type="checkbox"/> nouveau <input type="checkbox"/> réparation <input type="checkbox"/> existant	éprouvé <input type="checkbox"/> air <input type="checkbox"/> savon				
	Sortie du compteur	diamètre	<input type="checkbox"/> nouvelle <input type="checkbox"/> réparation <input type="checkbox"/> existante	éprouvée <input type="checkbox"/> air <input type="checkbox"/> savon				
	Appareils	marques		soupape <input type="checkbox"/> accessible <input type="checkbox"/> approuvée	dégagement suffisant tuyau de raccordement diam. long. matériau			
				cheminée <input type="checkbox"/> maçonnerie <input type="checkbox"/> type B				
Compteur		<input type="checkbox"/> supporté <input type="checkbox"/> dégagement <input type="checkbox"/> pièce ventilée <input type="checkbox"/> scellé		chaufferie <input type="checkbox"/> pièce ventilée				

DE VENTILER	Ventilateurs	nombre	modèle		HP	17-3-83	P. 313
		1	Philips-low EXA 10		1/4		
	Prise d'air extérieur	emplacement		dimensions			
	Sortie d'air vicié	Port		14" X 14"		17-3-83	P. 313
	Filtre ou épureteur	<input type="checkbox"/> oui <input type="checkbox"/> non					
Conduits	Rigides	<input type="checkbox"/> calibres <input type="checkbox"/> supports	Flexibles	diamètre	longueur		

TUYAUT. A L'HUILE	Réervoir	<input type="checkbox"/> approuvé <input type="checkbox"/> éprouvé		capacité	litres	nombre			
	Tuyauterie d'évent	diamètre	hauteur	distance des ouvertures	Tuyauterie d'huile	diamètre			
	Tuyauterie de remplissage	diamètre	éprouve <input type="checkbox"/> oui <input type="checkbox"/> non		dimension hauteur				
	Appareils	marque	<input type="checkbox"/> approuvé <input type="checkbox"/> dégagement suffisant		Brûleur	Chaudière			
				<input type="checkbox"/> approuvé	<input type="checkbox"/> pièce ventilée				

[illegible]

☐ "SUITE AU RAPPORT D'INSPECTION" 02.14.0312 (80-01) Annexé \_\_\_\_\_ feuilles





# Permis

## Transformation

Numéro

1000117893-93

Date du permis

1993-04-28

### Emplacement des travaux

**Localisation** 5400 Av. P.-De Coubertin

**Adresse principale** 5400 avenue Pierre-De Coubertin (Montréal)

**Entre** ASSOMPTION

**et** DICKSON

### Nature des travaux

**Description des travaux autorisés** DEMENAGER PARTIE SUD-EST DE L'ENTREPOT POUR RÉAMÉNAGEMENT DES QUAIS DE CHARGEMENT POUR METRO-RICHELIEU

**Nbre d'unités de logements**

0

**Nbre de places d'affaires**

0

**Nbre de nos municipaux**

0

**Superficie résidentielle ajoutée RMM**

### Informations complémentaires

**Numéro demande**

1000548992

**No lot au cadastre**

9,P8P10

**No compte foncier**

38491815

**Coût des travaux**

275,000.00

**Quartier inspection**

03

**Code du bâtiment**

02E

### Intervenants

#### Propriétaire

IVANHOE II INC  
3500 MAISONNEUVE OUEST  
MTL H3Z 2W4  
Canada

#### Demandeur

PANZINI CONSEILS INC  
204 ST-SACREMENT #303  
MTL H2Y 1W8  
Canada

#### Signataire

MME BURNAM

**En qualité de** Entrepreneur

*Michèle Giroux*

**Michèle Giroux**

Directrice



Direction de l'aménagement urbain et services aux entreprises  
6854, rue Sherbrooke Est, RC  
Montréal (Québec) H1N 1E1



Numéro

2226680004

Date du permis

1997-04-22

## Emplacement

Localisation 5400 AVENUE PIERRE DE COUBERTIN BATIMENT

## Intervenants

## Demandeur

METRO RICHELIEU 2000 INC.  
5400 Avenue Pierre-De Coubertin BAT  
MONTREAL QC H1N 1P7  
Canada

## Exploitant

METRO RICHELIEU 2000 INC.  
5400 Avenue Pierre-De Coubertin BAT  
MONTREAL QC H1N 1P7  
Canada

## Usage(s) autorisé(s)

## FAM

## Spécificité(s)

Entrepôt

C

-EN BATIMENT FERME SEULEMENT  
-ARME OU COMPOSANTE NUCLEAIRE  
EXCLUE CF REGLEMENT C.a-5

1 usage(s)

1997-04-22

Michèle Giroux  
Directrice





# Permis

## Transformation

Numéro

**3000506255-15**

Date du permis

**2015-09-29**

### Emplacement des travaux

**Localisation** 5400, avenue Pierre-De Coubertin

**Adresse principale** 5400 avenue Pierre-De Coubertin (Montréal)

**Entre** ASSOMPTION

**et** DICKSON

### Nature des travaux

**Description des travaux autorisés** MODIFICATION DE L'EMPLACEMENT DE LA VOIE D'ACCÈS DU SERVICE D'INCENDIE. RELOCALISER LA CONDUITE D'ÉGOUT PLUVIAL. RELOCALISER LA CONDUITE D'ALIMENTATION EN EAU. RELOCALISER 5 CASES DE STATIONNEMENTS EXTÉRIEURS AILLEURS SUR LE MÊME TERRAIN. TRAVAUX EXIGÉS SUITE A UNE DEMANDE DE PERMIS DE LOTISSEMENT # 3000898305

**Nbre d'unités de logements**

0

**Nbre de places d'affaires**

0

**Nbre de nos municipaux**

0

**Superficie résidentielle ajoutée RMM**

### Informations complémentaires

**Numéro demande**

3001062805

**No lot au cadastre**

1560116

**No compte foncier**

38491815

**Coût des travaux**

260,000.00

**Quartier inspection**

03

**Code du bâtiment**

02E

### Intervenants

#### Propriétaire

DEVELOPPEMENTS ROSMAC INC  
7077 AV DU PARC 600  
MONTREAL QC H3N 1X7  
CANADA

#### Demandeur

MSDL ARCHITECTES  
1134, SAINTE-CATHERINE OUEST  
MONTREAL QC H3B 1H4  
CANADA

#### Signataire

MSDL ARCHITECTES  
1134, SAINTE-CATHERINE OUEST  
MONTREAL QC H3B 1H4  
CANADA

**Myriame Beaudoin**

Directrice





# Certificat d'autorisation

## Démolition

Numéro

3000942513-20

Date du permis

2020-02-10

### Emplacement des travaux

**Localisation** 5400, avenue Pierre-De Coubertin

**Adresse principale** 5400 avenue Pierre-De Coubertin (Montréal)

**Entre** ASSOMPTION

**et** DICKSON

### Nature des travaux

**Description des travaux autorisés** Démolition d'un bâtiment commercial.

**Nbre d'unités de logements**

0

**Superficie résidentielle ajoutée RMM**

### Informations complémentaires

**Numéro demande**

3001615720

**No lot au cadastre**

5566588

**No compte foncier**

38491815

**Quartier inspection**

03

**Code du bâtiment**

02E

### Intervenants

#### Propriétaire

Developpements Rosmac inc.  
7077-600 Avenue du Parc  
Montréal QC H3N 1X7  
CANADA

#### Demandeur

Developpements Rosmac inc.  
7077-600 Avenue du Parc  
Montréal QC H3N 1X7  
CANADA

#### Signataire

Developpements Rosmac inc.  
7077-600 Avenue du Parc  
Montréal QC H3N 1X7  
CANADA

**Pierre-Paul Savignac**

Directeur



## ACTIVITÉ COMMERCIALE, INDUSTRIELLE OU PROFESSIONNELLE

Ce rapport est une copie fragmentée de la version signée du 19 juillet 2024

Numéro

Date du permis

2226680001

## Emplacement

**Localisation** 5400 AVENUE PIERRE DE COUBERTIN BATIMENT

## Intervenants

## Demandeur

METRO RICHELIEU INC  
11011 BOUL MAURICE DUPLESSIS  
MONTREAL QC H1C 1V6  
Canada

## Exploitant

METRO RICHELIEU INC  
11011 BOUL MAURICE DUPLESSIS  
MONTREAL QC H1C 1V6  
Canada

## Usage(s) autorisé(s)

FAM

## Spécificité(s)

0 usage(s)



## ACTIVITÉ COMMERCIALE, INDUSTRIELLE OU PROFESSIONNELLE

Ce rapport est une copie fragmentée de la version signée du 19 juillet 2024

Numéro

Date du permis

2226680003

## Emplacement

**Localisation** 5400 AVENUE PIERRE DE COUBERTIN BATIMENT

## Intervenants

## Demandeur

METRO RICHELIEU INC  
11011 BOUL MAURICE DUPLESSIS  
MONTREAL QC H1C 1V6  
Canada

## Exploitant

METRO RICHELIEU INC  
11011 BOUL MAURICE DUPLESSIS  
MONTREAL QC H1C 1V6  
Canada

## Usage(s) autorisé(s)

## FAM

## Spécificité(s)

Entrepôt

C

-EN BATIMENT FERME SEULEMENT  
-ARME OU COMPOSANTE NUCLEAIRE  
EXCLUE CF REGLEMENT C.a-5

1 usage(s)



Bonnin, Mathilde

---

From: rita.baho@montreal.ca on behalf of Greffe Acces <greffe\_acces@montreal.ca>  
Sent: 3 juillet 2024 15:06  
To: Bonnin, Mathilde  
Subject: Réponse favorable- N/D: 2024\_1947, V/D: CA0026301.5707

Categories: CA0026301.5707 CA-HQ\_ED300\_Ligne Notre-Dame-Hochelaga; Transferred to SharePoint

SharePointLocationUrl: <https://wsponlinecan.sharepoint.com/sites/CA-CA00263015707/Shared%20Documents/05.%20Technique/DAI/Municipalit%C3%A9/R%C3%A9ponses/Rep%20VDM%20du%2026%20mai%202024>

SharePointAbsoluteFileUrl: [https://wsponlinecan.sharepoint.com/sites/CA-CA00263015707/Shared%20Documents/05.%20Technique/DAI/Municipalit%C3%A9/R%C3%A9ponses/Rep%20VDM%20du%2026%20mai%202024/Réponse favorable- N\\_D\\_ 2024\\_1947\\_ V\\_D\\_ CA0026301\\_3vhuso.eml](https://wsponlinecan.sharepoint.com/sites/CA-CA00263015707/Shared%20Documents/05.%20Technique/DAI/Municipalit%C3%A9/R%C3%A9ponses/Rep%20VDM%20du%2026%20mai%202024/Réponse%20favorable-%20N_D_2024_1947_V_D_CA0026301_3vhuso.eml)

Bonjour,

En réponse à votre demande d'accès aux documents reçue à nos bureaux, qui avait pour objet le « 6 573 742: 5400 Avenue Pierre-De Coubertin

- 6 573 741: Pas d'adresse
- 1 772 380: Pas d'adresse
- 3 173 031: Pas d'adresse
- 1 773 867: Pas d'adresse (chemin de fer)
- 1 773 868: Pas d'adresse (chemin de fer)
- 6 037 556: 2015 - 2135 Avenue Haig
- 3 086 477: 7205 Rue Notre-Dame Est »

, il nous fait plaisir de vous transmettre une copie des documents qui ont été retracés par le Service de l'environnement et par la Division de la planification du territoire.

**Nous vous invitons à utiliser le lien suivant ( expire dans 3 jours) pour accéder aux documents:**

<https://we.tl/t-peHznY4mmu>

#### **CARRIÈRE:**

Le terrain se situe proche d'une carrière ou d'un terrain contaminé

Veuillez noter que les informations concernant les anciennes carrières sont publiques et peuvent être consultées sur le site internet de la ville de Montréal.

<https://environnementmtl.maps.arcgis.com/apps/webappviewer/index.html?id=eddfef22f7ef54982a6545e8eb3c86a9a>

Conformément à l'article 14 de la Loi sur l'accès aux documents des organismes publics et sur la protection des renseignements personnels, R.L.R.Q., chapitre A-2.1, ci-après désignée « la loi », nous avons toutefois extrait des renseignements auxquels l'accès n'est pas autorisé. Il s'agit essentiellement



de renseignements personnels qui, suivant les articles 53 et suivants de la loi, sont confidentiels.

Conformément à l'article 51 de la Loi sur l'accès aux documents des organismes publics et sur la protection des renseignements personnels, RLRQ, chapitre A-2.1, nous vous informons que vous pouvez demander la révision de cette décision auprès de la Commission d'accès à l'information. Vous trouverez en pièce jointe une note explicative à cet effet.

[http://ville.montreal.qc.ca/pls/portal/docs/PAGE/PRT\\_VDM\\_FR/MEDIA/DOCUMENTS/DETAIL\\_DES\\_RECOURS\\_POSSIBLES.PDF](http://ville.montreal.qc.ca/pls/portal/docs/PAGE/PRT_VDM_FR/MEDIA/DOCUMENTS/DETAIL_DES_RECOURS_POSSIBLES.PDF)

Veuillez agréer, l'expression de nos sentiments les meilleurs.

--

L'équipe des demandes d'accès aux documents  
Service du greffe  
Ville de Montréal

[greffe\\_acces@montreal.ca](mailto:greffe_acces@montreal.ca)

Télécopie : 514-872-5655

Lien pour faire une demande d'accès en ligne:

<https://docs.google.com/forms/d/e/1FAIpQLScrk1R0VnCsX-TDrLG00oXi3V1XQV0R1eA6nnevcpSHk5cDYw/viewform>

Courriel signé numériquement.

**AVERTISSEMENT** : Ce courriel et les pièces qui y sont jointes sont destinés exclusivement au(x) destinataire(s) mentionné(s) ci-dessus et peuvent contenir de l'information privilégiée ou confidentielle. Si vous avez reçu ce courriel par erreur, ou s'il ne vous est pas destiné, veuillez le mentionner immédiatement à l'expéditeur et effacer ce courriel ainsi que les pièces jointes, le cas échéant. La copie ou la redistribution non autorisée de ce courriel peut être illégale. Le contenu de ce courriel ne peut être interprété qu'en conformité avec les lois et règlements qui régissent les pouvoirs des diverses instances décisionnelles compétentes de la Ville de Montréal.



# ANNEXE

## **6-4** *ORGANISMES FÉDÉRAUX*









9<sup>e</sup> étage, Place Vincent Massey Annexe  
351 boulevard St. Joseph  
Gatineau, Québec K1A 0H3

Votre référence Your File

EA2024-0070218 |  
CA0026301.5707

Notre référence Our File

E-2024-00186

17 mai 2024

Madame Mathilde Bonnin  
WSP Canada Inc.  
1600 Boul. René-Lévesque Ouest, 11<sup>e</sup> étage  
Montréal, Québec H3H 1P9

Madame Bonnin,

Par la présente, nous accusons réception de votre demande effectuée en vertu de la *Loi sur l'accès à l'information*, laquelle nous est parvenue le 16 mai 2024. Votre demande stipule que vous désirez :

**« Collectivement, les « Propriétaires & Propriétés » : Montréal (Mercier - Hochelaga-Maisonneuve), QC**

- Hydro-Québec | 5400 Avenue Pierre-De Coubertin (Lot 6 573 742)
- Hydro-Québec | 7205 Rue Notre-Dame Est (Lot 3 086 477)
- Ville de Montréal | Lot 6 573 741, Avenue Pierre-De Coubertin (sans adresse civique)
- Ministère des Transports (MTMDDET) | Lot 3 173 031, Autoroute Transcanadienne (sans adresse civique)
- Chemins de Fer nationaux du Canada | Lot 1 773 867, Chemin de Fer
- 9169-2236 Québec Inc. | Lot 1 773 868, Chemin de Fer
- UAPRO Inc. | 2015 - 2135 Avenue Haig (Lot 6 037 556)

**NOTE: Construction de lignes souterraines dans l'arrondissement de Mercier - Hochelaga-Maisonneuve, Montréal, QC. Les terrains visés par cette demande correspondent aux terrains hors emprise des rues traversées par le tracé des deux lignes, soit les lots rénovés et adresses mentionnées. Voir les plans pour localisation des lots.**

Dans le cadre d'évaluation environnementale de site Phase I, nous aimerions obtenir une copie de l'information que ECCC détient en ce qui a trait à la conformité environnementale de ces terrains, notamment:

.../2



- 2 -

- tous permis ou certificats d'autorisation;
- les avis de correction ou d'infraction;
- les rapports d'inspection;
- les rapports d'incident de pollution (déversement, etc.) et de réhabilitation, le cas échéant;
- les enquêtes, poursuites et plaintes de toute nature;
- toute information relative aux activités ayant eu lieu sur les sites.

**Autorisation: {} »**

*Cette lettre sert également de reçu pour le paiement initial de 5,00 \$ joint à votre demande.*

Nous avons commencé le traitement de votre demande et nous communiquerons avec vous le plus tôt possible. Ci-joint, vous trouverez nos principes sur l'assistance à votre demande.

Si vous avez des questions au sujet de votre demande, n'hésitez pas à communiquer avec moi par courriel à [alix.malisani@ec.gc.ca](mailto:alix.malisani@ec.gc.ca). Veuillez mentionner le numéro de référence ci-dessus dans toute correspondance future concernant cette demande.

Veuillez agréer, Madame Bonnin, l'expression de mes sentiments les meilleurs.

*(Signé) par :*

Alix Malisani  
Division de l'accès à l'information et de  
la protection des renseignements personnels

Pièce jointe



## Nos principes sur l'assistance à votre demande

Pour traiter votre demande en vertu de la *Loi sur l'accès à l'information* ou la *Loi sur la protection des renseignements personnels*, nous allons :

1. Traiter votre demande sans tenir compte de votre identité.
2. Offrir une aide raisonnable tout au long du processus de traitement de votre demande.
3. Fournir des renseignements au sujet de la *Loi sur l'accès à l'information* ou la *Loi sur la protection des renseignements personnels*, notamment en ce qui concerne le traitement de votre demande et votre droit de porter plainte auprès du Commissaire à l'information du Canada ou Commissaire à la vie privée du Canada.
4. Communiquer avec vous dans les délais raisonnables si des précisions sur votre demande sont requises.
5. Faire tous les efforts raisonnables pour trouver et recueillir les documents/renseignements personnels demandés qui sont sous le contrôle d'Environnement et Changement climatique Canada.
6. Appliquer les exceptions aux documents/renseignements personnels demandés de façon précise et limitée.
7. Fournir des réponses exactes et complètes.
8. Communiquer en temps opportun l'information/renseignements personnels demandés.
9. Fournir, s'il y a lieu, les documents/renseignements personnels sur le support et dans la langue officielle demandé.
10. Fixer un endroit approprié pour examiner l'information/renseignements personnels demandés.



