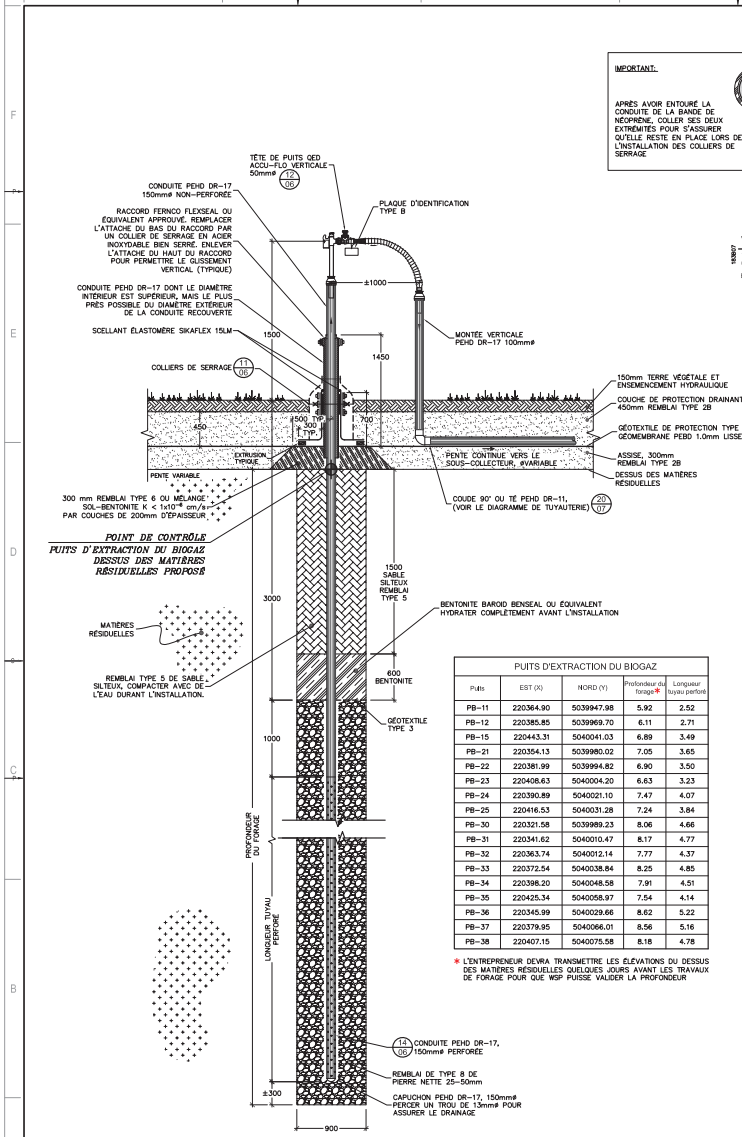

PUITS D'EXTRACTION DU BIOGAZ				
Puits	EST (X)	NORD (Y)	Profondeur du forage*	Longueur tuyau perforé
PB-11	220364.90	5039947.98	5.92	2.52
PB-12	220385.85	5039969.70	6.11	2.71
PB-15	220443.31	5040041.03	6.89	3.49
PB-21	220354.13	5039980.02	7.05	3.65
PB-22	220381.99	5039994.82	6.90	3.50
PB-23	220408.63	5040004.20	6.63	3.23
PB-24	220390.89	5040021.10	7.47	4.07
PB-25	220416.53	5040031.28	7.24	3.84
PB-30	220321.58	5039989.23	8.06	4.66
PB-31	220341.62	5040010.47	8.17	4.77
PB-32	220363.74	5040012.14	7.77	4.37
PB-33	220372.54	5040038.84	8.25	4.85
PB-34	220398.20	5040048.58	7.91	4.51
PB-35	220425.34	5040058.97	7.54	4.14
PB-36	220345.99	5040029.66	8.62	5.22
PB-37	220379.95	5040066.01	8.56	5.16
PB-38	220407.15	5040075.58	8.18	4.78

* L'ENTREPRENEUR DEVRA TRANSMETTRE LES ÉLÉVATIONS DU DESSUS DES MATIÈRES RÉSIDUELLES QUELQUES JOURS AVANT LES TRAVAUX DE FORAGE POUR QUE WSP PUISSE VALIDER LA PROFONDEUR

DÉTAIL TYPIQUE 10
PUITS VERTICAL D'EXTRACTION DU BIOGAZ INCLUANT MANCHON D'ÉTANCHÉITÉ
Échelle: Aucune

IMPORTANT:

APRÈS AVOIR ENTOURÉ LA CONDUITE DE LA BANDE DE NÉOPRÈNE, COLLER SES DEUX EXTRÉMITÉS POUR S'ASSURER QU'ELLE RESTE EN PLACE LORS DE L'INSTALLATION DES COLLIERS DE SERRAGE

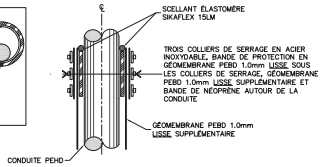

DÉTAIL TYPIQUE 11
COLLIERS DE SERRAGE
Échelle: Aucune

NOTE : LE DIAMÈTRE DE LA CONDUITE EN PEHD A ÉTÉ EXAGÉRÉ, AFIN DE FACILITER LA COMPRÉHENSION.

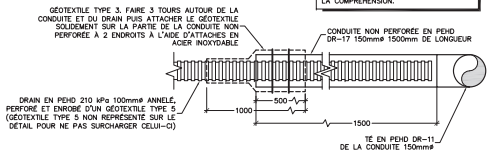

DÉTAIL TYPIQUE 13
RACCORDEMENT D'UN DRAIN ANNELÉ, PERFORÉ ET ENROBÉ D'UN GÉOTEXTILE TYPE 5 À UNE CONDUITE EN PEHD DR-17
Échelle: Aucune

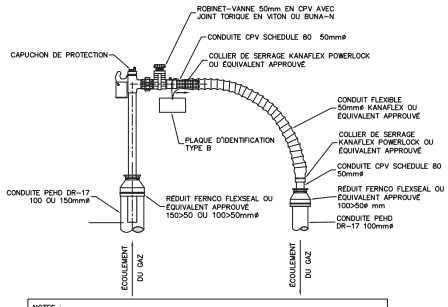

NOTES :
1. INSTALLER LA TÊTE DE PUITS SELON LES RECOMMANDATIONS DU FABRICANT.
2. NE PAS COLLER LES KANAFLEX SUR LES CONDUITES DE CPV SCHEDULE 80.
3. LAISSER UNE LONGUEUR SUPPLÉMENTAIRE DE KANAFLEX POUR PERMETTRE AU PROPRIÉTAIRE L'AJUSTEMENT DES TÊTES DE PUITS SUITE AU TASSEMENT DES DÉCHETS.
4. MONTÉES DES CONDUITES PERPENDICULAIRES AU TERRAIN FINI.

DÉTAIL TYPIQUE 12
TÊTE DE PUITS
Échelle: Aucune

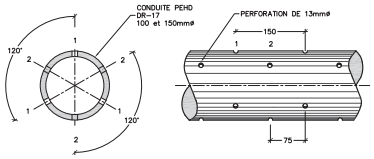

DÉTAIL TYPIQUE 14
CONDUITE PERFORÉE
Échelle: Aucune

DESCRIPTION	TYPE	IDENTIFICATION
VANNE BIOGAZ	C	200ø VB-9 (1)
TÊTE DE PUITS BIOGAZ	B	PB-11, PB-12, PB-15, PB-21, PB-22, PB-23, PB-24, PB-25, PB-30, PB-31, PB-32, PB-33, PB-34, PB-35, PB-36, PB-37, PB-38. (17)
TÊTE DE DRAIN	B	TD-01,TD-02 (2)
BIOGAZ	A	LIMITE RÉSEAU BIOGAZ (4)

NOTES:
1- LES LETTRES ONT <<H>>mm DE HAUTEUR.
2- LES PLAQUES COMPOSÉES D'UN MATÉRIEL À L'ÉPREUVE DES INTEMPÉRIES ONT UN LETTRAGE GRAVÉ NOIR SUR FOND JAUNE.
3- L'ENTREPRENEUR DOIT SOUMETTRE EN DESSIN D'ATELIER LA NOMENCLATURE À INSCRIRE SUR LES PLAQUES POUR APPROBATION.

DIMENSION PLAQUE D'IDENTIFICATION			
	A	B	C
X	400	150	400
Y	250	100	250
H	75	60	75

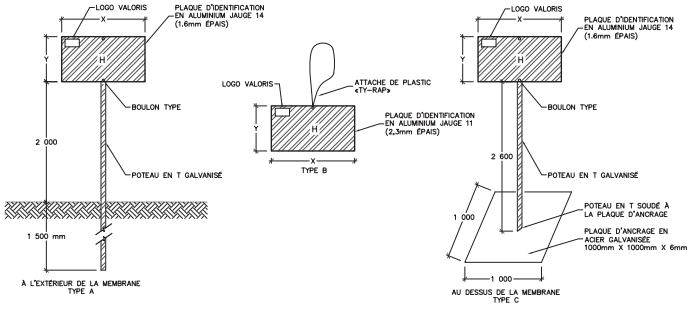

DÉTAIL TYPIQUE 15
PLAQUE ET POTEAU D'IDENTIFICATION RÉSEAU BIOGAZ
Échelle: Aucune

wsp
1135, BOULEVARD LEBOURGNEUF
QUÉBEC (QUÉBEC) CANADA G2K 0M5
TÉL. : 1-418-623-2254 | WWW.WSP.COM

SCEAU :

Marlène Demers
116373
Ingénieur
BIOGAZ-AI

CLIENT :

Valoris inc.
AU-DELÀ DES MATIÈRES RÉSIDUELLES

REF. CLIENT : –

PROJET :

LET DE VALORIS

FERMETURE DES CELLULES 5A ET 5B - PARTIE

NOTES GÉNÉRALES :
À MOINS D'INDICATIONS CONTRAIRES LES UNITÉS DE MESURES SONT EN MILLIMÈTRES.

NOTE:

POUR FINS DE REPRÉSENTATION CLAIRES DES DIFFÉRENTES COUCHES DES GÉOSYNTHÉTIQUES, LA PROPORTION VERTICALE DE CERTAINS DÉTAILS A FORTEMENT ÉTÉ EXAGÉRÉE.

Les plans finaux cumulatifs des changements incluent les plans pour construction et les directives de changements. Ce document n'est pas exhaustif par rapport aux travaux in situ. Pour plus de précisions, il faut se référer aux documents complémentaires tels que le relevé de l'entrepreneur, le manuel d'opération, le rapport construction, etc.

AVERTISSEMENT: DROIT D'AUTEUR:
CE DESSIN EST LA PROPRIÉTÉ INTELLECTUELLE DE WSP. AUCUNE RÉVISION, REPRODUCTION OU TOUT AUTRE USAGE N'EST PERMIS SANS L'AUTORISATION ÉCRITE DE WSP. L'ENTREPRENEUR DEVRA VÉRIFIER TOUTES LES DIMENSIONS AUX PLANS ET FAIRE LOCALISER TOUS LES SERVICES DU TERRAIN PUBLIQUES ET RAPPORTER TOUTES ERREURS OU OMISSIONS AVANT DE COMMENCER LES TRAVAUX. L'ÉCHELLE DE CE DESSIN NE DOIT PAS ÊTRE MODIFIÉE.

DIMENSION-RÉVISION:

BIL	RV.	DATE	DESCRIPTION
3		2020-02-13	PLAN FINAL CUMULATIF DES CHANGEMENTS
2		2018-10-17	POUR CONSTRUCTION
1		2018-08-17	POUR SOUMISSION

NO PROJET: 181-11630-00
DATE: 2018-08-23
ÉCHELLE ORIGINALE: Indiquée
SI CETTE BARRE NE MESURE PAS 25mm, AJUSTER VOTRE ÉCHELLE DE TRAÇAGE.
25mm
CONÇU PAR : Marlène Demers, ing.
DESSINÉ PAR : Gail Godmaire, tech. / Anne Voyer tech.
VÉRIFIÉ PAR : Marlène Demers, ing.
DISCIPLINE : ENVIRONNEMENT
TITRE : **COUPES ET DÉTAILS BIOGAZ**
NUMÉRO DU FEUILLET : **181-11630-00_F06**
FEUILLET : 06 DE 07
EMISSION : PLAN FINAL CUMULATIF DES CHANGEMENTS
DIL/RV. : 3
ÉMIS LE : 2020-02-13