

MISE À JOUR – ANNEXES 10 ET 11

ÉVALUATION ENVIRONNEMENTALE - PHASE I

RÉAMÉNAGEMENT DU BOULEVARD CHAMPLAIN
ENTRE LE SECTEUR DE LA CÔTE
DE SILLERY ET LA CÔTE GILMOUR
PROMENADE SAMUEL-DE CHAMPLAIN PHASE 3
QUÉBEC (QUÉBEC)

ANNEXE 10

**Reportage photographique réalisé lors
de la visite pour la phase I**





Photo 1a Vue vers le sud-est des bâtiments de Boulet, Lemelin Yacht inc, (Marina).



Photo 1b Vue vers l'ouest- Bâtiment de service - Boulet, Lemelin Yacht inc. (Marina).



Photo 2a Abri temporaire pour le sable par jet.
Boulet, Lemelin Yacht inc. (Marina).



Photo 2b Portes 4 et 5, section d'entreposage,
Boulet, Lemelin Yacht inc. (Marina). Vue vers le nord-est.



Photo 2 c Réservoir intérieur d'huile à chauffage (portes 4 et 5).



Photo 3 Réservoir extérieur de diesel.




Photo 4a Vue du bâtiment (remisage de bateaux), portes 6 et 7.



Photo 4b Remisage de bateaux sur gravier (intérieur, portes 6 et 7).



Photo 5a Bâtiment de Boulet, Lemelin Yacht : portes 1, 2 et 3. Vue vers l'ouest.



Photo 5b Vue intérieure (bâtiment, portes 1 et 2).




Photo 5c Vue intérieure bâtiment – porte 3.



Photo 6a Site de l'ancien dépôt d'Ultramar. Vue vers le sud-ouest (section 5).




Photo 6b Site de l'ancien dépôt d'Ultramar. Vue vers le nord (section 5).



Photo 7a Vestige des installations électriques utilisées lors de la réhabilitation
environnementale (Ancien dépôt de Esso - section 4).



Photo 7b Ancien dépôt de Esso (section 4). Vue vers le sud.



Photo 7c Ancien dépôt de Esso (section 4). Vue vers le nord-est.



Photo 8 Monticule de sols sur l'ancien dépôt de Esso (anciennes biopiles).
Vue vers le sud (section 4).



Photo 9 Voie ferrée (section 4). Vue vers le sud.



Photo 10a Station de pompage, Ville de Québec (section 1).



Photo 10b Garage municipal (face à la section 1). Vue vers le nord-ouest.



Photo 10c Ancien dépôt pétrolier de Pétro-Canada (section1). Vue vers le sud-est.



Photo 11 Accumulation d'eau en bordure de la voie ferrée (section 1).
Vue vers l'ouest.



Photo 12 Ancien dépôt pétrolier de Pétro-Canada (section1). Vue vers le nord-est.



Photo 13 Tunnel ferroviaire (section 3). Vue vers le sud.



Photo 14 Prolongement de la section 3 avec digue de confinement (terrains de Shell). Vue vers l'est.



Photo 15 Terrains de l'ancien dépôt de Shell (section 3). Vue vers le nord.




Photo 16 Terrains vacants de la section 2. Vue vers le nord-est.



Photo 17 Vue des terrains vacants de la section 2. Vue vers le sud-ouest.



Pointeur, 46°47'03.79" N 71°14'16.03" O élév. 3 m Mise au point 100% Altitude 291 m



Pointeur 46°46'58.76" N 71°14'14.77" O élév. 1 m Mise au point 100%

Google™

Allitudo 149 m



Pointeur 46°46'55.52" N

71°14'20.41" O

élév.

2 m

Mise au point

100%

Allitude

270 m





Pointeur 46°46'35.66" N 71°14'29.83" O élév. 0 m Mise au point 100% Altitude 693 m



ANNEXE 11

Copie du formulaire de visite-Phase 1



PHASE I – VISITE DE SITE

Site à l'étude : Chantier naval de Marina de la promenade Champlain N° Projet : Q120591

SECTION 1 : À REMPLIR AVANT LA VISITE

Nom/N° du site à l'étude :	<u>Promenade Champlain</u>		
N° de lot(s) :	_____		
Adresse civique :	<u>1125, boul. Champlain</u>		
Date de la visite :	<u>23 février 2010</u>	Avis donné pour l'accès?	<input checked="" type="checkbox"/> Oui <input type="checkbox"/> Non
Nom du contact :	<u>François Lemelin</u>		
N° téléphone/ N° télécopieur :	_____		
Responsable GENIVAR :	<u>Andréanne Hamel</u>		
Remarques :	_____		

SECTION 2 : INFORMATIONS GÉNÉRALES

Nom(s) du (des) responsable(s) du site/installations :	<u>CCNQ</u>				
Nature des activités actuelles :	<u>Chantier naval (entretien des embarcations) + Yacht Club</u>				
Date du début des activités actuelles :	_____				
Code SCIAN :	_____				
Type de propriété :	<input type="checkbox"/> Résidentielle <input type="checkbox"/> Commerciale <input checked="" type="checkbox"/> Industrielle <input type="checkbox"/> Publique <input type="checkbox"/> Terrain vacant				
	Dimension de la propriété (m ²) : _____				
Plan de localisation du site	<input checked="" type="checkbox"/> Oui	<input type="checkbox"/> Non	Photographies aériennes	<input type="checkbox"/> Oui	<input type="checkbox"/> Non
Plan général du site	<input checked="" type="checkbox"/> Oui	<input type="checkbox"/> Non	Index des immeubles	<input type="checkbox"/> Oui	<input type="checkbox"/> Non
Certificat de localisation	<input type="checkbox"/> Oui	<input checked="" type="checkbox"/> Non	Carte du site/bâtiments	<input type="checkbox"/> Oui	<input type="checkbox"/> Non
Permis de construction	<input type="checkbox"/> Oui	<input checked="" type="checkbox"/> Non	Géologie/Hydrogéologie	<input type="checkbox"/> Oui	<input type="checkbox"/> Non
Plan d'assurance incendie	<input checked="" type="checkbox"/> Oui	<input type="checkbox"/> Non	Photographies du site	<input type="checkbox"/> Oui	<input type="checkbox"/> Non
Études antérieures	<input checked="" type="checkbox"/> Oui	<input type="checkbox"/> Non			
Municipalité	<input checked="" type="checkbox"/> Demande d'information envoyée		<input checked="" type="checkbox"/> Réponse reçue		
Zonage :	Code _____	<input type="checkbox"/> Résidentiel	<input type="checkbox"/> Commercial	<input type="checkbox"/> Industriel	
Ministère du Développement durable, de l'Environnement et des Parcs (MDDEP)					
	<input checked="" type="checkbox"/> Demande d'information envoyée		<input type="checkbox"/> Réponse reçue		
Régie du bâtiment du Québec (RBQ)					
	<input checked="" type="checkbox"/> Demande d'information envoyée		<input type="checkbox"/> Réponse reçue		
Environnement Canada					
	<input checked="" type="checkbox"/> Demande d'information envoyée		<input type="checkbox"/> Réponse reçue		

PHASE I - VISITE DE SITE

Site à l'étude : Chantier naval de Marina de la promenade Champlain N° Projet : Q120591

SECTION 3 : HISTORIQUE, DÉVERSEMENT ET RÉGLEMENTATION

HISTORIQUE	
De : <u>1968</u>	À : <u>Aujourd'hui</u>
Propriétaire : <u>Yacht club mais loue le bâtiment à Boulet Lemelin yacht</u>	
Activité : <u>Chantier naval</u>	
De : _____	À : _____
Propriétaire : _____	
Activité : _____	
De : _____	À : _____
Propriétaire : _____	
Activité : _____	
DÉVERSEMENT/ACCIDENT	
Date : <u>1989-1990</u>	Secteur : <u>Entrée d'eau du bâtiment</u>
Produits : <u>Hydrocarbure pétrolier</u>	
Lors de l'excavation pour réparation de l'entrée d'eau du bâtiment, de la contamination au HP a été constatée. D'après les dires, la concentration était importante. Ce déversement provenait des immenses réservoirs situés à l'ouest de la voie ferrée. M. Lemelin me mentionne que dans les années 60, il y a eu déversement dans ce secteur.	
Quantité :	
Récupération :	<u>-</u>
CADRE RÉGLEMENTAIRE	Commentaires
Certificat du MDDEP : <input type="checkbox"/> Oui <input type="checkbox"/> Non	_____
Certificat de la municipalité : <input type="checkbox"/> Oui <input type="checkbox"/> Non	_____
Avis d'infractions, ordonnances : <input type="checkbox"/> Oui <input type="checkbox"/> Non	_____
Lois et règlements applicables : <input type="checkbox"/> Oui <input type="checkbox"/> Non	_____

PHASE I - VISITE DE SITE

Site à l'étude : Chantier naval de Marina
de la promenade Champlain

N° Projet : Q120591

SECTION 4 : TERRAIN (reproduire le schéma du site)

Topographie générale (voir schéma)

Localisation (voir schéma)	Usage	Topographie	Type de surface	Remarques
Voir photo aérienne Google	Marina – entrepose bateaux	plat	Gravier et asphalte	

Puisards/Trous d'homme : Oui Non Inconnu

Description :

Fossés ou cours d'eau : Oui Non

Localisation : Le long de la voie ferrée

Présence d'eau : Oui Non

Présence de débris : Oui Non

Risque de contamination : Oui Non

Direction d'écoulement : _____

Égouts : Pluvial Sanitaire Unitaire Non

Taches à la surface du sol : Oui Non Non visible

Description :

Remblais : Oui Non Inconnu

Description : Le site est sur du remblai

Dépressions : Oui Non Inconnu

Description :

Piles/Monticules : Oui Non Inconnu

Description :

Modifications du pavage : Oui Non Non visible

Description :

Débris/Résidus sur le terrain : Oui Non Non visible

PHASE I - VISITE DE SITE

Site à l'étude : Chantier naval de Marina de la promenade Champlain
N° Projet : Q120591


Description :			
Anciennes fondations :	<input type="checkbox"/> Oui	<input checked="" type="checkbox"/> Non	<input type="checkbox"/> Inconnu
Description :			
Événements de réservoir :	<input checked="" type="checkbox"/> Oui	<input type="checkbox"/> Non	<input type="checkbox"/> Inconnu
Description : Sur le bâtiment			
Puits d'observation :	<input checked="" type="checkbox"/> Oui	<input type="checkbox"/> Non	<input type="checkbox"/> Inconnu
Description : De l'autre côté de la voie ferrée			
Voies ferrées :	<input checked="" type="checkbox"/> Oui	<input type="checkbox"/> Non	<input type="checkbox"/> Inconnu
Description : CN			
Sentiers/Routes fermées :	<input type="checkbox"/> Oui	<input checked="" type="checkbox"/> Non	<input type="checkbox"/> Inconnu
Description :			
Odeurs :	<input type="checkbox"/> Oui	<input checked="" type="checkbox"/> Non	
Description :			
Milieus humides :	<input checked="" type="checkbox"/> Oui	<input type="checkbox"/> Non	<input type="checkbox"/> Inconnu
Description : Fleuve St-Laurent			
Récepteurs sensibles :	<input checked="" type="checkbox"/> Oui	<input type="checkbox"/> Non	<input type="checkbox"/> Inconnu
Description : Fleuve St-Laurent			
Taches à la surface du sol :	<input type="checkbox"/> Oui	<input type="checkbox"/> Non	<input checked="" type="checkbox"/> Non visible
Description :			
Domages à la végétation :	<input type="checkbox"/> Oui	<input checked="" type="checkbox"/> Non	<input type="checkbox"/> Inconnu
Description :			
Aires inaccessibles :	<input type="checkbox"/> Oui	<input checked="" type="checkbox"/> Non	<input type="checkbox"/> Inconnu
Description :			

PHASE I - VISITE DE SITE

Site à l'étude : Chantier naval de Marina
de la promenade Champlain

N° Projet : Q120591

SCHÉMA DU SITE À L'ÉTUDE



PHASE I - VISITE DE SITE

Site à l'étude : Chantier naval de Marina de la promenade Champlain

N° Projet : Q120591

SECTION 5 : PROPRIÉTÉS VOISINES (reproduire sur schéma du site à l'étude ou reproduire sur la page suivante)


	Nord	Est	Sud	Ouest
Type de propriété	<input type="checkbox"/> Résidentielle <input type="checkbox"/> Commerciale <input type="checkbox"/> Industrielle <input type="checkbox"/> Publique	<input type="checkbox"/> Résidentielle <input type="checkbox"/> Commerciale <input type="checkbox"/> Industrielle <input type="checkbox"/> Publique	<input type="checkbox"/> Résidentielle <input type="checkbox"/> Commerciale <input type="checkbox"/> Industrielle <input type="checkbox"/> Publique	<input type="checkbox"/> Résidentielle <input type="checkbox"/> Commerciale <input type="checkbox"/> Industrielle <input type="checkbox"/> Publique
Identification	<input type="checkbox"/> Propriétaire <input type="checkbox"/> Locataire	<input type="checkbox"/> Propriétaire <input type="checkbox"/> Locataire	<input type="checkbox"/> Propriétaire <input type="checkbox"/> Locataire	<input type="checkbox"/> Propriétaire <input type="checkbox"/> Locataire
Nom				
Type d'activités				
Réservoirs				
Remarques	marina	marina	marina	Voie ferré, terrain vague, piste cyclable et boul. Champlain

PHASE I - VISITE DE SITE

Site à l'étude : Chantier naval de Marina
de la promenade Champlain

N° Projet : Q120591

SCHÉMA DES PROPRIÉTÉS VOISINES



PHASE I - VISITE DE SITE

Site à l'étude : Chantier naval de Marina de la promenade Champlain
N° Projet : Q120591

SECTION 6 : BÂTIMENTS PRÉSENTS SUR LE SITE À L'ÉTUDE

N°	Nom du bâtiment	Dimension (m ²)	Année construction	Année 1 ^{er} agrandissement	Année 2 ^e agrandissement	Remarques
1	Bureau de service	+ - 127	1979	-	-	Enlevé les roulottes en 2008
2	Bâtiment principal	+ - 2107	Voir photo aérienne Google	-	-	

PHASE I - VISITE DE SITE

Site à l'étude : Chantier naval de Marina de la promenade Champlain N° Projet : Q120591

SECTION 7 : BÂTIMENT N° 2 (Compléter la section 7 pour chaque bâtiment)

Nom du bâtiment : <u>Bâtiment principal</u>																	
Nombre d'étages : (incluant sous-sol) <u>D'une hauteur de deux étages</u>	Sous-sol <input type="checkbox"/> Oui <input checked="" type="checkbox"/> Non																
Matériaux de construction																	
Fondations :	<u>Béton</u>																
Structure :	<u>Bois et métal</u>																
Revêtement extérieur :	<u>Bloc de béton et tôle</u>																
Toit :	<u>Bardeau asphalte</u>																
Plancher	<table style="width: 100%; border: none;"> <tr> <td>Drain(s)</td> <td><input checked="" type="checkbox"/> Oui <input type="checkbox"/> Non</td> <td>Fissure(s)</td> <td><input type="checkbox"/> Oui <input checked="" type="checkbox"/> Non</td> </tr> <tr> <td>Point de rejet <input type="checkbox"/> Sanitaire <input type="checkbox"/> Pluvial <input checked="" type="checkbox"/> Autre <u>Fleuve</u></td> <td></td> <td>Tache(s)</td> <td><input type="checkbox"/> Oui <input checked="" type="checkbox"/> Non</td> </tr> <tr> <td>Bouchon de protection (déversement)</td> <td><input type="checkbox"/> Oui <input checked="" type="checkbox"/> Non</td> <td>Odeur(s)</td> <td><input checked="" type="checkbox"/> Oui <input type="checkbox"/> Non</td> </tr> <tr> <td>Puits mécanique</td> <td><input type="checkbox"/> Oui <input checked="" type="checkbox"/> Non</td> <td>Fissure(s)</td> <td><input type="checkbox"/> Oui <input type="checkbox"/> Non</td> </tr> </table>	Drain(s)	<input checked="" type="checkbox"/> Oui <input type="checkbox"/> Non	Fissure(s)	<input type="checkbox"/> Oui <input checked="" type="checkbox"/> Non	Point de rejet <input type="checkbox"/> Sanitaire <input type="checkbox"/> Pluvial <input checked="" type="checkbox"/> Autre <u>Fleuve</u>		Tache(s)	<input type="checkbox"/> Oui <input checked="" type="checkbox"/> Non	Bouchon de protection (déversement)	<input type="checkbox"/> Oui <input checked="" type="checkbox"/> Non	Odeur(s)	<input checked="" type="checkbox"/> Oui <input type="checkbox"/> Non	Puits mécanique	<input type="checkbox"/> Oui <input checked="" type="checkbox"/> Non	Fissure(s)	<input type="checkbox"/> Oui <input type="checkbox"/> Non
Drain(s)	<input checked="" type="checkbox"/> Oui <input type="checkbox"/> Non	Fissure(s)	<input type="checkbox"/> Oui <input checked="" type="checkbox"/> Non														
Point de rejet <input type="checkbox"/> Sanitaire <input type="checkbox"/> Pluvial <input checked="" type="checkbox"/> Autre <u>Fleuve</u>		Tache(s)	<input type="checkbox"/> Oui <input checked="" type="checkbox"/> Non														
Bouchon de protection (déversement)	<input type="checkbox"/> Oui <input checked="" type="checkbox"/> Non	Odeur(s)	<input checked="" type="checkbox"/> Oui <input type="checkbox"/> Non														
Puits mécanique	<input type="checkbox"/> Oui <input checked="" type="checkbox"/> Non	Fissure(s)	<input type="checkbox"/> Oui <input type="checkbox"/> Non														
Aire inaccessible :	<input type="checkbox"/> Oui <input type="checkbox"/> Non <input type="checkbox"/> Inconnu																
Description :																	
Peinture à base de plomb : (N.B. Peinture d'intérieur interdite depuis 1979) <input type="checkbox"/> Oui <input checked="" type="checkbox"/> Non <input type="checkbox"/> Inconnu																	
Description :																	
Isolation																	
MIUF : (N.B. Interdite depuis 1980) <input type="checkbox"/> Oui <input checked="" type="checkbox"/> Non <input type="checkbox"/> Inconnu																	
Description :																	
Localisation :																	
Matériaux susceptibles de contenir de l'amiante : (N.B. Interdiction de l'amiante « friable » depuis 1986) <input type="checkbox"/> Oui <input checked="" type="checkbox"/> Non <input type="checkbox"/> Inconnu																	
	Quantité/Qualité Localisation																
<input type="checkbox"/> Isolations mécaniques (tuyauterie, réservoir)	_____																
<input type="checkbox"/> Flocage	_____																
<input type="checkbox"/> Stuc	_____																
<input type="checkbox"/> Murs et plafond de plâtre	_____																
<input type="checkbox"/> Autres (tuiles acoustiques, tuiles en vinyle)	_____																
Autre type d'isolation	<input type="checkbox"/> Oui <input type="checkbox"/> Non <input type="checkbox"/> Inconnu																
Description : <u>Laine rose et foame bleu et rose</u>																	
Localisation :																	
Source de l'information	<input type="checkbox"/> Vu _____ <input type="checkbox"/> Plan de construction																
<input checked="" type="checkbox"/> Information obtenue de : <u>M. Lemelin</u>																	

PHASE I - VISITE DE SITE

Site à l'étude : Chantier naval de Marina de la promenade Champlain N° Projet : Q120591

SECTION 7 : BÂTIMENT N° 2 (Compléter la section 7 pour chaque bâtiment)

Saignées : Localisation :	
Source radioactive :	<input type="checkbox"/> Oui <input checked="" type="checkbox"/> Non <input type="checkbox"/> Inconnu
Description :	
Localisation :	
Services municipaux	<input type="checkbox"/> Oui <input type="checkbox"/> Non <input type="checkbox"/> Inconnu <input checked="" type="checkbox"/> Aqueduc <input type="checkbox"/> Sanitaire pas de sanitaire
Puits d'eau potable	<input type="checkbox"/> Oui <input checked="" type="checkbox"/> Non
Climatisation	
<input checked="" type="checkbox"/> Fenêtres	Localisation : <u>Petit bureau</u>
	Nombre d'unités : <u>2</u>
	Type de gaz réfrigérant : <u>?</u>
	Année d'installation : <u>?</u>
	Compagnie d'entretien et téléphone : <u>-</u>
<input type="checkbox"/> Central	Localisation :
	Nombre d'unités :
	Type de gaz réfrigérant :
	Année d'installation :
	Compagnie d'entretien et téléphone :
Réfrigération	
	Localisation :
	Nombre d'unités :
	Type de gaz réfrigérant :
	Année d'installation :
	Compagnie d'entretien et téléphone :
Chauffe-eau	<input checked="" type="checkbox"/> Électricité <input type="checkbox"/> Gaz <input type="checkbox"/> Huile <input type="checkbox"/> Autre :
Localisation :	<u>Salle de bain</u>
Nombre d'unités :	<u>1 petit de 6 gallons</u>

PHASE I - VISITE DE SITE

Site à l'étude : Chantier naval de Marina de la promenade Champlain N° Projet : Q120591


Chauffage <input checked="" type="checkbox"/> Électricité <input type="checkbox"/> Gaz <input checked="" type="checkbox"/> Huile <input type="checkbox"/> Autre : <u>20% électrique et 80% huile</u>				
Localisation :		<u>Voir photo aérienne Google</u>		
Nombre d'unités :		<u>3</u>		
Bouilloires :				
Éclairage				
Tubes fluorescents :		<input checked="" type="checkbox"/> Oui	Nombre : <u>plusieurs</u>	Âge : <u>De 1980 à 1995</u>
		<input type="checkbox"/> Non		
Lampes à mercure :		<input type="checkbox"/> Oui	Nombre : _____	Âge : _____
		<input type="checkbox"/> Non		
Ballasts :		<input type="checkbox"/> Oui	Nombre : _____	Âge : _____
		<input type="checkbox"/> Non		
Équipements électriques (voir Annexe 1 si plus d'équipements) <input checked="" type="checkbox"/> Oui <input type="checkbox"/> Non				
Équipement n°				
Type d'équipement	<u>3x compresseur</u>			
Localisation				
Modèle				
N° série				
Année de fabrication				
Année d'installation				
Liquide isolant - Type				
Volume				
BPC	<input type="checkbox"/> Oui <input checked="" type="checkbox"/> Non <input type="checkbox"/> Connu <input type="checkbox"/> Inconnu	<input type="checkbox"/> Oui <input type="checkbox"/> Non <input type="checkbox"/> Connu <input type="checkbox"/> Inconnu	<input type="checkbox"/> Oui <input type="checkbox"/> Non <input type="checkbox"/> Connu <input type="checkbox"/> Inconnu	<input type="checkbox"/> Oui <input type="checkbox"/> Non <input type="checkbox"/> Connu <input type="checkbox"/> Inconnu
Concentration (ppm)				
Vérins hydrauliques				
Nombre	<u>0</u>	<input type="checkbox"/> Actif	<input type="checkbox"/> Inactif (année)	Année d'installation

PHASE I - VISITE DE SITE

Site à l'étude : Chantier naval de Marina
de la promenade Champlain

N° Projet : Q120591

SCHÉMA DU BÂTIMENT



PHASE I - VISITE DE SITE

Site à l'étude : Chantier naval de Marina
de la promenade Champlain

N° Projet : Q120591

SECTION 8 : PROCÉDÉ

Schéma du procédé : Oui Non

Description :

Équipements utilisés :

Eau de procédé : Point de rejet Sanitaire Pluvial Autre

Remarque :

PHASE I - VISITE DE SITE

Site à l'étude : Chantier naval de Marina de la promenade Champlain

N° Projet : Q120591

SECTION 9 : RÉSERVOIRS, MATIÈRES DANGEREUSES, PRODUITS CHIMIQUES, DÉCHETS, REJETS

RÉSERVOIRS (voir Annexe 2 si plus de réservoirs) <input checked="" type="checkbox"/> Oui Nombre : 4 <input type="checkbox"/> Non <input type="checkbox"/> Inconnu							
Événements de réservoirs <input type="checkbox"/> Oui Nombre :		<input type="checkbox"/> Non		Tuyaux de remplissage <input type="checkbox"/> Oui Nombre :		<input type="checkbox"/> Non	
Réservoir N°	1	2	3	4			
Emplacement	Près du cabanon	Porte 3	Dans le cabanon	Porte 4-5			
Intérieur	<input type="checkbox"/>	<input checked="" type="checkbox"/>	<input checked="" type="checkbox"/>	<input checked="" type="checkbox"/>	<input type="checkbox"/>		
Extérieur	<input checked="" type="checkbox"/>	<input type="checkbox"/>	<input type="checkbox"/>	<input type="checkbox"/>	<input type="checkbox"/>		
Hors terre	<input checked="" type="checkbox"/>	<input checked="" type="checkbox"/>	<input checked="" type="checkbox"/>	<input checked="" type="checkbox"/>	<input type="checkbox"/>		
Souterrain	<input type="checkbox"/>	<input type="checkbox"/>	<input type="checkbox"/>	<input type="checkbox"/>	<input type="checkbox"/>		
Capacité	<input checked="" type="checkbox"/> L 910 <input type="checkbox"/> Gal.	<input checked="" type="checkbox"/> L 910 <input type="checkbox"/> Gal.	<input checked="" type="checkbox"/> L 2100 <input type="checkbox"/> Gal.	<input checked="" type="checkbox"/> L 910 <input type="checkbox"/> Gal.	<input type="checkbox"/> L <input type="checkbox"/> Gal.		
Actif	<input checked="" type="checkbox"/>	<input type="checkbox"/>	<input type="checkbox"/>	<input type="checkbox"/>	<input type="checkbox"/>		
Inactif (année)	<input type="checkbox"/>	<input type="checkbox"/>	<input type="checkbox"/>	<input type="checkbox"/>	<input type="checkbox"/>		
Année de fabrication	?	2004	?	2003			
Année d'installation	1995	2004	1990	2004			
Année d'enlèvement	-	-	-	-			
Produit entreposé	Diesel	Huile chauff.	Huile chauff.	Huile chauff.			
Matériaux :	Acier	<input checked="" type="checkbox"/>	<input checked="" type="checkbox"/>	<input checked="" type="checkbox"/>	<input checked="" type="checkbox"/>	<input type="checkbox"/>	
	Fibre de verre	<input type="checkbox"/>	<input type="checkbox"/>	<input type="checkbox"/>	<input type="checkbox"/>	<input type="checkbox"/>	
	Simple paroi	<input type="checkbox"/>	<input type="checkbox"/>	<input type="checkbox"/>	<input type="checkbox"/>	<input type="checkbox"/>	
	Double paroi	<input type="checkbox"/>	<input type="checkbox"/>	<input type="checkbox"/>	<input type="checkbox"/>	<input type="checkbox"/>	
	Inconnu	<input type="checkbox"/>	<input type="checkbox"/>	<input type="checkbox"/>	<input type="checkbox"/>	<input type="checkbox"/>	
Protection cathodique :	Oui	<input type="checkbox"/>	<input type="checkbox"/>	<input type="checkbox"/>	<input type="checkbox"/>	<input type="checkbox"/>	
	Non	<input checked="" type="checkbox"/>	<input type="checkbox"/>	<input type="checkbox"/>	<input type="checkbox"/>	<input type="checkbox"/>	
	S/O	<input type="checkbox"/>	<input type="checkbox"/>	<input type="checkbox"/>	<input type="checkbox"/>	<input type="checkbox"/>	
Détection de fuite :	Oui	<input type="checkbox"/>	<input type="checkbox"/>	<input type="checkbox"/>	<input type="checkbox"/>	<input type="checkbox"/>	
	Non	<input checked="" type="checkbox"/>	<input checked="" type="checkbox"/>	<input checked="" type="checkbox"/>	<input checked="" type="checkbox"/>	<input type="checkbox"/>	
	S/O	<input type="checkbox"/>	<input type="checkbox"/>	<input type="checkbox"/>	<input type="checkbox"/>	<input type="checkbox"/>	
Protection contre les chocs : (hors terre)	Oui	<input type="checkbox"/>	<input type="checkbox"/>	<input type="checkbox"/>	<input type="checkbox"/>	<input type="checkbox"/>	
	Non	<input type="checkbox"/>	<input type="checkbox"/>	<input type="checkbox"/>	<input type="checkbox"/>	<input type="checkbox"/>	
	S/O	<input checked="" type="checkbox"/>	<input type="checkbox"/>	<input type="checkbox"/>	<input type="checkbox"/>	<input type="checkbox"/>	
Digue de rétention : (hors terre)	Oui	<input type="checkbox"/>	<input type="checkbox"/>	<input type="checkbox"/>	<input type="checkbox"/>	<input type="checkbox"/>	
	Non	<input checked="" type="checkbox"/>	<input checked="" type="checkbox"/>	<input checked="" type="checkbox"/>	<input checked="" type="checkbox"/>	<input type="checkbox"/>	
	S/O	<input type="checkbox"/>	<input type="checkbox"/>	<input type="checkbox"/>	<input type="checkbox"/>	<input type="checkbox"/>	
Permis :	Oui	<input type="checkbox"/>	<input type="checkbox"/>	<input type="checkbox"/>	<input type="checkbox"/>	<input type="checkbox"/>	
	Non	<input type="checkbox"/>	<input type="checkbox"/>	<input type="checkbox"/>	<input type="checkbox"/>	<input type="checkbox"/>	
	S/O	<input type="checkbox"/>	<input type="checkbox"/>	<input type="checkbox"/>	<input type="checkbox"/>	<input type="checkbox"/>	
Registre des quantités :	Oui	<input type="checkbox"/>	<input type="checkbox"/>	<input type="checkbox"/>	<input type="checkbox"/>	<input type="checkbox"/>	
	Non	<input checked="" type="checkbox"/>	<input checked="" type="checkbox"/>	<input checked="" type="checkbox"/>	<input checked="" type="checkbox"/>	<input type="checkbox"/>	
	S/O	<input type="checkbox"/>	<input type="checkbox"/>	<input type="checkbox"/>	<input type="checkbox"/>	<input type="checkbox"/>	
Test d'étanchéité :	Oui (année)	<input type="checkbox"/>	<input type="checkbox"/>	<input type="checkbox"/>	<input type="checkbox"/>	<input type="checkbox"/>	
	Non	<input type="checkbox"/>	<input type="checkbox"/>	<input type="checkbox"/>	<input type="checkbox"/>	<input type="checkbox"/>	
Déversement :	Oui	<input type="checkbox"/>	<input type="checkbox"/>	<input type="checkbox"/>	<input type="checkbox"/>	<input type="checkbox"/>	
	Non	<input checked="" type="checkbox"/>	<input checked="" type="checkbox"/>	<input checked="" type="checkbox"/>	<input checked="" type="checkbox"/>	<input type="checkbox"/>	
	Inconnu	<input type="checkbox"/>	<input type="checkbox"/>	<input type="checkbox"/>	<input type="checkbox"/>	<input type="checkbox"/>	
Caractérisation :	Sol	Oui (année)	<input type="checkbox"/>	<input type="checkbox"/>	<input type="checkbox"/>	<input type="checkbox"/>	
		Non	<input checked="" type="checkbox"/>	<input checked="" type="checkbox"/>	<input checked="" type="checkbox"/>	<input checked="" type="checkbox"/>	
	Eau	Oui (année)	<input type="checkbox"/>	<input type="checkbox"/>	<input type="checkbox"/>	<input type="checkbox"/>	
		Non	<input checked="" type="checkbox"/>	<input checked="" type="checkbox"/>	<input checked="" type="checkbox"/>	<input checked="" type="checkbox"/>	
localisation :	sur dalle de béton	<input type="checkbox"/>	<input checked="" type="checkbox"/>	<input type="checkbox"/>	<input checked="" type="checkbox"/>	<input type="checkbox"/>	
	sur le sol	<input checked="" type="checkbox"/>	<input type="checkbox"/>	<input checked="" type="checkbox"/>	<input type="checkbox"/>	<input type="checkbox"/>	

PHASE I - VISITE DE SITE

Site à l'étude : Chantier naval de Marina de la promenade Champlain

N° Projet : Q120591

SECTION 9 : RÉSERVOIRS, MATIÈRES DANGEREUSES, PRODUITS CHIMIQUES, DÉCHETS, REJETS

ENTREPOSAGE DE MATIÈRES DANGEREUSES/PRODUITS CHIMIQUES		<input checked="" type="checkbox"/> Oui <input type="checkbox"/> Non			
(voir Annexe 3 si plus de matières dangereuses/produits chimiques)					
Matière N°					
Nom des produits entreposés	Peinture	Solvant			
Type d'entreposage					
Bassins	<input type="checkbox"/>	<input type="checkbox"/>	<input type="checkbox"/>	<input type="checkbox"/>	<input type="checkbox"/>
Bidons	<input checked="" type="checkbox"/>	<input checked="" type="checkbox"/>	<input type="checkbox"/>	<input type="checkbox"/>	<input type="checkbox"/>
Chaudières	<input type="checkbox"/>	<input type="checkbox"/>	<input type="checkbox"/>	<input type="checkbox"/>	<input type="checkbox"/>
Barils	<input type="checkbox"/>	<input type="checkbox"/>	<input type="checkbox"/>	<input type="checkbox"/>	<input type="checkbox"/>
Bombones	<input type="checkbox"/>	<input type="checkbox"/>	<input type="checkbox"/>	<input type="checkbox"/>	<input type="checkbox"/>
Réservoir	<input type="checkbox"/>	<input type="checkbox"/>	<input type="checkbox"/>	<input type="checkbox"/>	<input type="checkbox"/>
Citerne	<input type="checkbox"/>	<input type="checkbox"/>	<input type="checkbox"/>	<input type="checkbox"/>	<input type="checkbox"/>
Empilement	<input type="checkbox"/>	<input type="checkbox"/>	<input type="checkbox"/>	<input type="checkbox"/>	<input type="checkbox"/>
Autre	<input type="checkbox"/>	<input type="checkbox"/>	<input type="checkbox"/>	<input type="checkbox"/>	<input type="checkbox"/>
Quantité entreposée	-	-			
Compatibilité des matières entreposées	Oui <input type="checkbox"/> Non <input checked="" type="checkbox"/>	<input type="checkbox"/> <input checked="" type="checkbox"/>	<input type="checkbox"/> <input type="checkbox"/>	<input type="checkbox"/> <input type="checkbox"/>	<input type="checkbox"/> <input type="checkbox"/>
Disposition	veolia environnement	veolia environnement			
Plancher étanche	Oui <input checked="" type="checkbox"/> Non <input type="checkbox"/>	<input checked="" type="checkbox"/> <input type="checkbox"/>	<input type="checkbox"/> <input type="checkbox"/>	<input type="checkbox"/> <input type="checkbox"/>	<input type="checkbox"/> <input type="checkbox"/>
Liquide inflammable	Oui <input checked="" type="checkbox"/> Non <input type="checkbox"/>	<input checked="" type="checkbox"/> <input type="checkbox"/>	<input type="checkbox"/> <input type="checkbox"/>	<input type="checkbox"/> <input type="checkbox"/>	<input type="checkbox"/> <input type="checkbox"/>
Équipement contre les déversements	Oui <input type="checkbox"/> Non <input type="checkbox"/>	<input type="checkbox"/> <input type="checkbox"/>	<input type="checkbox"/> <input type="checkbox"/>	<input type="checkbox"/> <input type="checkbox"/>	<input type="checkbox"/> <input type="checkbox"/>
Déversement :	Oui <input type="checkbox"/> Non <input checked="" type="checkbox"/> Inconnu <input type="checkbox"/>	<input type="checkbox"/> <input checked="" type="checkbox"/> <input type="checkbox"/>	<input type="checkbox"/> <input checked="" type="checkbox"/> <input type="checkbox"/>	<input type="checkbox"/> <input type="checkbox"/> <input type="checkbox"/>	<input type="checkbox"/> <input type="checkbox"/> <input type="checkbox"/>

MATIÈRES RÉSIDUELLES

Domestiques	<input checked="" type="checkbox"/> Oui <input type="checkbox"/> Non	
	Mode d'entreposage :	<u>Poubelle</u>
	Collecte par :	<u>Municipale</u>
	Fréquence :	<u>-</u>
Boues de fosse septique	<input type="checkbox"/> Oui <input checked="" type="checkbox"/> Non	
	Collecte par :	_____
	Fréquence :	_____

PHASE I - VISITE DE SITE

Site à l'étude : Chantier naval de Marina de la promenade Champlain

N° Projet : Q120591

SECTION 9 : RÉSERVOIRS, MATIÈRES DANGEREUSES, PRODUITS CHIMIQUES, DÉCHETS, REJETS

Autres que déchets domestiques et boues de fosse septique					<input checked="" type="checkbox"/> Oui <input type="checkbox"/> Non (voir Annexe 4 si plus de Déchets)				
Matière résiduelle N°									
Nature	Déchets solides	<input type="checkbox"/>	<input type="checkbox"/>	<input type="checkbox"/>	<input type="checkbox"/>	<input type="checkbox"/>	<input type="checkbox"/>	<input type="checkbox"/>	<input type="checkbox"/>
	Déchets spéciaux	<input type="checkbox"/>	<input type="checkbox"/>	<input type="checkbox"/>	<input type="checkbox"/>	<input type="checkbox"/>	<input type="checkbox"/>	<input type="checkbox"/>	<input type="checkbox"/>
	Matière dangereuse résiduelle	<input type="checkbox"/>	<input type="checkbox"/>	<input type="checkbox"/>	<input type="checkbox"/>	<input type="checkbox"/>	<input type="checkbox"/>	<input type="checkbox"/>	<input type="checkbox"/>
	Matière recyclable	<input checked="" type="checkbox"/>	<input type="checkbox"/>	<input type="checkbox"/>	<input type="checkbox"/>	<input type="checkbox"/>	<input type="checkbox"/>	<input type="checkbox"/>	<input type="checkbox"/>
	Non caractérisé	<input type="checkbox"/>	<input type="checkbox"/>	<input type="checkbox"/>	<input type="checkbox"/>	<input type="checkbox"/>	<input type="checkbox"/>	<input type="checkbox"/>	<input type="checkbox"/>
Description du déchet									
Description de la source (localiser sur le schéma du site)									
Type d'entreposage	Intérieur	<input type="checkbox"/>	<input type="checkbox"/>	<input type="checkbox"/>	<input type="checkbox"/>	<input type="checkbox"/>	<input type="checkbox"/>	<input type="checkbox"/>	<input type="checkbox"/>
	Extérieur	<input type="checkbox"/>	<input type="checkbox"/>	<input type="checkbox"/>	<input type="checkbox"/>	<input type="checkbox"/>	<input type="checkbox"/>	<input type="checkbox"/>	<input type="checkbox"/>
	Barils	<input type="checkbox"/>	<input type="checkbox"/>	<input type="checkbox"/>	<input type="checkbox"/>	<input type="checkbox"/>	<input type="checkbox"/>	<input type="checkbox"/>	<input type="checkbox"/>
	Conteneur	<input checked="" type="checkbox"/>	<input type="checkbox"/>	<input type="checkbox"/>	<input type="checkbox"/>	<input type="checkbox"/>	<input type="checkbox"/>	<input type="checkbox"/>	<input type="checkbox"/>
	Autres	<input type="checkbox"/>	<input type="checkbox"/>	<input type="checkbox"/>	<input type="checkbox"/>	<input type="checkbox"/>	<input type="checkbox"/>	<input type="checkbox"/>	<input type="checkbox"/>
Affichage / Étiquetage									
Conforme					<input type="checkbox"/>	<input type="checkbox"/>	<input type="checkbox"/>	<input type="checkbox"/>	<input type="checkbox"/>
Non conforme					<input type="checkbox"/>	<input type="checkbox"/>	<input type="checkbox"/>	<input type="checkbox"/>	<input type="checkbox"/>
Confinement	Oui	<input type="checkbox"/>	<input type="checkbox"/>	<input type="checkbox"/>	<input type="checkbox"/>	<input type="checkbox"/>	<input type="checkbox"/>	<input type="checkbox"/>	<input type="checkbox"/>
	Non	<input type="checkbox"/>	<input type="checkbox"/>	<input type="checkbox"/>	<input type="checkbox"/>	<input type="checkbox"/>	<input type="checkbox"/>	<input type="checkbox"/>	<input type="checkbox"/>
Compatibilité	Oui	<input type="checkbox"/>	<input type="checkbox"/>	<input type="checkbox"/>	<input type="checkbox"/>	<input type="checkbox"/>	<input type="checkbox"/>	<input type="checkbox"/>	<input type="checkbox"/>
	Non	<input type="checkbox"/>	<input type="checkbox"/>	<input type="checkbox"/>	<input type="checkbox"/>	<input type="checkbox"/>	<input type="checkbox"/>	<input type="checkbox"/>	<input type="checkbox"/>
Quantité générée / Fréquence									
Registre	Oui	<input type="checkbox"/>	<input type="checkbox"/>	<input type="checkbox"/>	<input type="checkbox"/>	<input type="checkbox"/>	<input type="checkbox"/>	<input type="checkbox"/>	<input type="checkbox"/>
	Non	<input type="checkbox"/>	<input type="checkbox"/>	<input type="checkbox"/>	<input type="checkbox"/>	<input type="checkbox"/>	<input type="checkbox"/>	<input type="checkbox"/>	<input type="checkbox"/>
Gestion	Fréquence								
	Lieu d'élimination								
	Reçu d'élimination	Oui	<input type="checkbox"/>	<input type="checkbox"/>	<input type="checkbox"/>	<input type="checkbox"/>	<input type="checkbox"/>	<input type="checkbox"/>	<input type="checkbox"/>
Non		<input type="checkbox"/>	<input type="checkbox"/>	<input type="checkbox"/>	<input type="checkbox"/>	<input type="checkbox"/>	<input type="checkbox"/>	<input type="checkbox"/>	
REJETS LIQUIDES					<input checked="" type="checkbox"/> Oui <input type="checkbox"/> Non				
Description :					<input checked="" type="checkbox"/> Domestique <input checked="" type="checkbox"/> Industriel : <u>Égout et drain au plancher</u>				
Fosse septique :					<input checked="" type="checkbox"/> Oui (localiser sur le schéma du site) <input type="checkbox"/> Non <input checked="" type="checkbox"/> Inactif (année)				
Champ d'épuration :					<input checked="" type="checkbox"/> Oui (localiser sur le schéma du site) <input type="checkbox"/> Non <input checked="" type="checkbox"/> Inactif (année)				
Séparateur d'huile :					<input type="checkbox"/> Oui (localiser sur le schéma du site) <input checked="" type="checkbox"/> Non				
Année d'installation _____					<input type="checkbox"/> Actif <input type="checkbox"/> Inactif (année) _____				

PHASE I - VISITE DE SITE

Site à l'étude : Chantier naval de Marina de la promenade Champlain N° Projet : Q120591

SECTION 9 : RÉSERVOIRS, MATIÈRES DANGEREUSES, PRODUITS CHIMIQUES, DÉCHETS, REJETS

Point de rejet	<input type="checkbox"/> Sanitaire	<input type="checkbox"/> Pluvial	<input type="checkbox"/> Autre	_____
Gestion : Fréquence	_____	Lieu d'élimination	_____	_____
Reçu d'élimination	<input type="checkbox"/> Oui	<input type="checkbox"/> Non		
Traitement d'eau :	<input type="checkbox"/> Oui			
Description :	_____			
Permis :	<input type="checkbox"/> Oui	<input type="checkbox"/> Non		

PHASE I - VISITE DE SITE

Site à l'étude : Chantier naval de Marina de la promenade Champlain

N° Projet : Q120591

ANNEXE 1 : ÉQUIPEMENTS ÉLECTRIQUES

Équipement n°				
Type d'équipement				
Localisation				
Modèle				
N° série				
Année de fabrication				
Année d'installation				
Liquide isolant - Type				
Volume				
BPC	<input type="checkbox"/> Oui <input type="checkbox"/> Non <input type="checkbox"/> Connu <input type="checkbox"/> Inconnu	<input type="checkbox"/> Oui <input type="checkbox"/> Non <input type="checkbox"/> Connu <input type="checkbox"/> Inconnu	<input type="checkbox"/> Oui <input type="checkbox"/> Non <input type="checkbox"/> Connu <input type="checkbox"/> Inconnu	<input type="checkbox"/> Oui <input type="checkbox"/> Non <input type="checkbox"/> Connu <input type="checkbox"/> Inconnu
Concentration (ppm)				
Vérins hydrauliques				
Nombre	<input type="checkbox"/> Actif	<input type="checkbox"/> Inactif (année)	Année d'installation	

PHASE I - VISITE DE SITE

Site à l'étude : Chantier naval de Marina
de la promenade Champlain

N° Projet : Q120591

ANNEXE 2 : RÉSERVOIRS

Réservoir n°					
Emplacement					
Intérieur	<input type="checkbox"/>	<input type="checkbox"/>	<input type="checkbox"/>	<input type="checkbox"/>	<input type="checkbox"/>
Extérieur	<input type="checkbox"/>	<input type="checkbox"/>	<input type="checkbox"/>	<input type="checkbox"/>	<input type="checkbox"/>
Hors terre	<input type="checkbox"/>	<input type="checkbox"/>	<input type="checkbox"/>	<input type="checkbox"/>	<input type="checkbox"/>
Souterrain	<input type="checkbox"/>	<input type="checkbox"/>	<input type="checkbox"/>	<input type="checkbox"/>	<input type="checkbox"/>
Capacité	<input type="checkbox"/> L <input type="checkbox"/> Gal.	<input type="checkbox"/> L <input type="checkbox"/> Gal.	<input type="checkbox"/> L <input type="checkbox"/> Gal.	<input type="checkbox"/> L <input type="checkbox"/> Gal.	<input type="checkbox"/> L <input type="checkbox"/> Gal.
Dimension					
Classification à risque élevé	Oui <input type="checkbox"/> Non <input type="checkbox"/>	<input type="checkbox"/>	<input type="checkbox"/>	<input type="checkbox"/>	<input type="checkbox"/>
Actif	<input type="checkbox"/>	<input type="checkbox"/>	<input type="checkbox"/>	<input type="checkbox"/>	<input type="checkbox"/>
Inactif (année)	<input type="checkbox"/>	<input type="checkbox"/>	<input type="checkbox"/>	<input type="checkbox"/>	<input type="checkbox"/>
Année de fabrication					
Année d'installation					
Année d'enlèvement					
Produit entreposé					
Matériaux :	Acier <input type="checkbox"/> Fibre de verre <input type="checkbox"/> Simple paroi <input type="checkbox"/> Double paroi <input type="checkbox"/> Inconnu <input type="checkbox"/>	<input type="checkbox"/>	<input type="checkbox"/>	<input type="checkbox"/>	<input type="checkbox"/>
Protection cathodique :	Oui <input type="checkbox"/> Non <input type="checkbox"/> S/O <input type="checkbox"/>	<input type="checkbox"/>	<input type="checkbox"/>	<input type="checkbox"/>	<input type="checkbox"/>
Détection de fuite :	Oui <input type="checkbox"/> Non <input type="checkbox"/> S/O <input type="checkbox"/>	<input type="checkbox"/>	<input type="checkbox"/>	<input type="checkbox"/>	<input type="checkbox"/>
Protection contre les chocs : (hors terre)	Oui <input type="checkbox"/> Non <input type="checkbox"/> S/O <input type="checkbox"/>	<input type="checkbox"/>	<input type="checkbox"/>	<input type="checkbox"/>	<input type="checkbox"/>
Digue de rétention : (hors terre)	Oui <input type="checkbox"/> Non <input type="checkbox"/> S/O <input type="checkbox"/>	<input type="checkbox"/>	<input type="checkbox"/>	<input type="checkbox"/>	<input type="checkbox"/>
Permis :	Oui <input type="checkbox"/> Non <input type="checkbox"/> S/O <input type="checkbox"/>	<input type="checkbox"/>	<input type="checkbox"/>	<input type="checkbox"/>	<input type="checkbox"/>
Registre des quantités :	Oui <input type="checkbox"/> Non <input type="checkbox"/> S/O <input type="checkbox"/>	<input type="checkbox"/>	<input type="checkbox"/>	<input type="checkbox"/>	<input type="checkbox"/>
Test d'étanchéité :	Oui (année) <input type="checkbox"/> Non <input type="checkbox"/>	<input type="checkbox"/>	<input type="checkbox"/>	<input type="checkbox"/>	<input type="checkbox"/>
Caractérisation : Sol	Oui (année) <input type="checkbox"/> Non <input type="checkbox"/>	<input type="checkbox"/>	<input type="checkbox"/>	<input type="checkbox"/>	<input type="checkbox"/>
Eau	Oui (année) <input type="checkbox"/> Non <input type="checkbox"/>	<input type="checkbox"/>	<input type="checkbox"/>	<input type="checkbox"/>	<input type="checkbox"/>
Puits d'observation :	Oui (N°) <input type="checkbox"/> Non <input type="checkbox"/>	<input type="checkbox"/>	<input type="checkbox"/>	<input type="checkbox"/>	<input type="checkbox"/>
Remarques					

PHASE I - VISITE DE SITE

Site à l'étude : Chantier naval de Marina
de la promenade Champlain

N° Projet : Q120591

ANNEXE 3 : ENTREPOSAGE DE MATIÈRES DANGEREUSES/PRODUITS CHIMIQUES

Matière N°						
Nom des produits entreposés						
Type d'entreposage	Bassins <input type="checkbox"/> Bidons <input type="checkbox"/> Chaudières <input type="checkbox"/> Barils <input type="checkbox"/> Bombonnes <input type="checkbox"/> Réservoir <input type="checkbox"/> Citerne <input type="checkbox"/> Empilement <input type="checkbox"/> Autre <input type="checkbox"/>	<input type="checkbox"/> <input type="checkbox"/> <input type="checkbox"/> <input type="checkbox"/> <input type="checkbox"/> <input type="checkbox"/> <input type="checkbox"/> <input type="checkbox"/>	<input type="checkbox"/> <input type="checkbox"/> <input type="checkbox"/> <input type="checkbox"/> <input type="checkbox"/> <input type="checkbox"/> <input type="checkbox"/> <input type="checkbox"/>	<input type="checkbox"/> <input type="checkbox"/> <input type="checkbox"/> <input type="checkbox"/> <input type="checkbox"/> <input type="checkbox"/> <input type="checkbox"/> <input type="checkbox"/>	<input type="checkbox"/> <input type="checkbox"/> <input type="checkbox"/> <input type="checkbox"/> <input type="checkbox"/> <input type="checkbox"/> <input type="checkbox"/> <input type="checkbox"/>	<input type="checkbox"/> <input type="checkbox"/> <input type="checkbox"/> <input type="checkbox"/> <input type="checkbox"/> <input type="checkbox"/> <input type="checkbox"/> <input type="checkbox"/>
Quantité entreposée						
Compatibilité des matières entreposées	Oui <input type="checkbox"/> Non <input type="checkbox"/>	<input type="checkbox"/> <input type="checkbox"/>	<input type="checkbox"/> <input type="checkbox"/>	<input type="checkbox"/> <input type="checkbox"/>	<input type="checkbox"/> <input type="checkbox"/>	
Emplacement (localiser sur le schéma du site)						
Plancher étanche	Oui <input type="checkbox"/> Non <input type="checkbox"/>	<input type="checkbox"/> <input type="checkbox"/>	<input type="checkbox"/> <input type="checkbox"/>	<input type="checkbox"/> <input type="checkbox"/>	<input type="checkbox"/> <input type="checkbox"/>	
État						
Liquide inflammable	Oui <input type="checkbox"/> Non <input type="checkbox"/>	<input type="checkbox"/> <input type="checkbox"/>	<input type="checkbox"/> <input type="checkbox"/>	<input type="checkbox"/> <input type="checkbox"/>	<input type="checkbox"/> <input type="checkbox"/>	
Confinement	Oui <input type="checkbox"/> Non <input type="checkbox"/>	<input type="checkbox"/> <input type="checkbox"/>	<input type="checkbox"/> <input type="checkbox"/>	<input type="checkbox"/> <input type="checkbox"/>	<input type="checkbox"/> <input type="checkbox"/>	
Affichage et étiquetage	Conforme <input type="checkbox"/> Non conforme <input type="checkbox"/>	<input type="checkbox"/> <input type="checkbox"/>	<input type="checkbox"/> <input type="checkbox"/>	<input type="checkbox"/> <input type="checkbox"/>	<input type="checkbox"/> <input type="checkbox"/>	
Disponibilité des fiches signalétiques	Oui <input type="checkbox"/> Non <input type="checkbox"/>	<input type="checkbox"/> <input type="checkbox"/>	<input type="checkbox"/> <input type="checkbox"/>	<input type="checkbox"/> <input type="checkbox"/>	<input type="checkbox"/> <input type="checkbox"/>	
Équipement contre les déversements	Oui <input type="checkbox"/> Non <input type="checkbox"/>	<input type="checkbox"/> <input type="checkbox"/>	<input type="checkbox"/> <input type="checkbox"/>	<input type="checkbox"/> <input type="checkbox"/>	<input type="checkbox"/> <input type="checkbox"/>	
Extincteur(s)	Oui <input type="checkbox"/> Non <input type="checkbox"/>	<input type="checkbox"/> <input type="checkbox"/>	<input type="checkbox"/> <input type="checkbox"/>	<input type="checkbox"/> <input type="checkbox"/>	<input type="checkbox"/> <input type="checkbox"/>	
Registre	Oui <input type="checkbox"/> Non <input type="checkbox"/>	<input type="checkbox"/> <input type="checkbox"/>	<input type="checkbox"/> <input type="checkbox"/>	<input type="checkbox"/> <input type="checkbox"/>	<input type="checkbox"/> <input type="checkbox"/>	
Remarques						

PHASE I - VISITE DE SITE

Site à l'étude : Chantier naval de Marina de la promenade Champlain

N° Projet : Q120591

ANNEXE 4 : DÉCHETS

Déchet N°					
Nature	Déchet solide	<input type="checkbox"/>	<input type="checkbox"/>	<input type="checkbox"/>	<input type="checkbox"/>
	Déchet spécial	<input type="checkbox"/>	<input type="checkbox"/>	<input type="checkbox"/>	<input type="checkbox"/>
	Matière dangereuse résiduelle	<input type="checkbox"/>	<input type="checkbox"/>	<input type="checkbox"/>	<input type="checkbox"/>
	Matière recyclable	<input type="checkbox"/>	<input type="checkbox"/>	<input type="checkbox"/>	<input type="checkbox"/>
	Non caractérisé	<input type="checkbox"/>	<input type="checkbox"/>	<input type="checkbox"/>	<input type="checkbox"/>
Description du déchet					
Description de la source (localiser sur le schéma du site)					
Type d'entreposage	Intérieur	<input type="checkbox"/>	<input type="checkbox"/>	<input type="checkbox"/>	<input type="checkbox"/>
	Extérieur	<input type="checkbox"/>	<input type="checkbox"/>	<input type="checkbox"/>	<input type="checkbox"/>
	Barils	<input type="checkbox"/>	<input type="checkbox"/>	<input type="checkbox"/>	<input type="checkbox"/>
	Conteneur	<input type="checkbox"/>	<input type="checkbox"/>	<input type="checkbox"/>	<input type="checkbox"/>
	Autres	<input type="checkbox"/>	<input type="checkbox"/>	<input type="checkbox"/>	<input type="checkbox"/>
Affichage / Étiquetage	Conforme	<input type="checkbox"/>	<input type="checkbox"/>	<input type="checkbox"/>	<input type="checkbox"/>
	Non conforme	<input type="checkbox"/>	<input type="checkbox"/>	<input type="checkbox"/>	<input type="checkbox"/>
Confinement	Oui	<input type="checkbox"/>	<input type="checkbox"/>	<input type="checkbox"/>	<input type="checkbox"/>
	Non	<input type="checkbox"/>	<input type="checkbox"/>	<input type="checkbox"/>	<input type="checkbox"/>
Compatibilité	Oui	<input type="checkbox"/>	<input type="checkbox"/>	<input type="checkbox"/>	<input type="checkbox"/>
	Non	<input type="checkbox"/>	<input type="checkbox"/>	<input type="checkbox"/>	<input type="checkbox"/>
Quantité générée / Fréquence					
Registre	Oui	<input type="checkbox"/>	<input type="checkbox"/>	<input type="checkbox"/>	<input type="checkbox"/>
	Non	<input type="checkbox"/>	<input type="checkbox"/>	<input type="checkbox"/>	<input type="checkbox"/>
Gestion	Fréquence				
	Lieu d'élimination				
Reçu d'élimination	Oui	<input type="checkbox"/>	<input type="checkbox"/>	<input type="checkbox"/>	<input type="checkbox"/>
	Non	<input type="checkbox"/>	<input type="checkbox"/>	<input type="checkbox"/>	<input type="checkbox"/>

ancien champs d'épuration (ne faire comme plus)



Boulothe entrees (2200)

Bureau de service

cheminée pour peinture

1968 renové 1988

cheminée pour fournaise

plancher de béton

1972 renové 1995

Réservoir d'huile à chauffage et fournaise

6

1977 remisage de bateaux sur graviers pas chauffage

1995

7

chauffe pas d'air pas d'égal, dans un plancher de béton

5

4

abri temporaire pour matériel

Réservoir d'huile à chauffage et fournaise

Image © 2010 Google ALTA Inc

GOOGLE

(X) = porte de garage

Réservoir dans un cuban en terre battue

Induit de à l'entrée d'eau

de l'oc pour réparation

et la cantini par HP a été constaté.

Réservoir est Diesel

